



BOLETÍN ESTADÍSTICO

2014

 UNIVERSIDAD
SIMÓN BOLÍVAR

Barranquilla - Cúcuta

Fundada en 1972

PRESIDENTA DE LA SALA GENERAL

Ana Bolívar de Consuegra

RECTOR FUNDADOR

José Consuegra Higgins Q.E.P.D

RECTOR EJECUTIVO

José Consuegra Bolívar

VICERRECTOR ADMINISTRATIVO

Eugenio Bolívar Romero

VICERRECTORA FINANCIERA

Ana Consuegra Bolívar

VICERRECTOR DE INFRAESTRUCTURA

Ignacio Consuegra Bolívar

VICERRECTORA DE BIENESTAR

Ana Bolívar De Consuegra

VICERRECTORA ACADÉMICA

Sonia Falla Barrantes

SECRETARIA GENERAL

Rosario García González

DIRECTOR SEDE CÚCUTA

Tomas Wilches Bonilla

SUBDIRECTORA ACADÉMICA SEDE CÚCUTA

Sandra Wilches Durán

SUBDIRECTORA FINANCIERA SEDE CÚCUTA

Miriam Wilches Durán

Director de Planeación

Fernando A. Morón Polo

Director de Planeación Sede Cúcuta

Armando Peña Castro

Profesional Estadísticas e Indicadores

Angela Hernández Torregroza

**Coordinadora de Gestión de Proyectos
y Estadísticas**

Amparo Rolón Jaramillo

Corrección de estilo

Luis López Jassir

Diseño

Comunicaciones

BOLETÍN ESTADÍSTICO 2014

Ediciones Universidad Simón Bolívar

Carrera 54 No. 59-102

www.unisimonbolivar.edu.co

Barranquilla

Julio 2015

CONTENIDO

- 4. **Presentación**
- 5. **Misión - Visión**
- 6. **Principios**
- 7. **Valores**
- 9. **Oferta Académica**
- 17. **Estudiantes**
- 61. **Profesores**
- 73. **Visibilidad Nacional e Internacional**
- 97. **Investigación Creación Artística**
- 107. **Pertinencia e Impacto Social**
- 125. **Organización Administración Gestión**
- 133. **Planta Física y Recursos de Apoyo**
- 169. **Bienestar Institucional**
- 189. **Recursos Financieros**

PRESENTACIÓN

La Universidad Simón Bolívar pone a disposición de la comunidad académica y de la sociedad en general el Boletín Estadístico que contiene las principales cifras relacionadas con el que hacer institucional en el año 2014.

Este documento que apoya la autoevaluación institucional, presenta la información cuantitativa asociada a con los siguientes aspectos: oferta académica, población estudiantil, graduados, internacionalización, apoyos educativos y financiación, talento humano, investigación, relación con el sector externo, bienestar institucional, recursos bibliográficos, infraestructura física y recursos informáticos.

Se agradece a todas las dependencias de la institución en barranquilla y Cúcuta el suministro de la información necesaria para la elaboración del boletín.

MISIÓN

Somos una institución de Educación Superior sin ánimo de lucro, dedicada a la formación integral en los campos de las ciencias, las humanidades y la tecnología; al desarrollo de la investigación científica, la internacionalización y la promoción del desarrollo humano, cultural e ideológico, fundamentada en el ideario del Libertador Simón Bolívar de un ser ético, culto, autónomo y líder, constructor de una sociedad democrática, justa, solidaria y sostenible. Para el cumplimiento de nuestra función social, contamos con talento humano idóneo, aplicamos el uso de las tecnologías de la información y la comunicación, y, articulados con el Estado, el sector productivo y la comunidad en general, propiciamos la equidad, la producción, actualización, la universalización de los saberes y los procesos de autoevaluación permanente para el mejoramiento continuo de la calidad de nuestro quehacer.

La Universidad Simón Bolívar valora y cultiva la identidad, la cultura y el respeto del ancestro.

VISIÓN

En el año 2017 seremos reconocidos por nuestra cultura de calidad, la acreditación institucional y por ser dinamizadores del conocimiento y del desarrollo integral de la sociedad.

PRINCIPIOS

1. Dignidad Humana: creemos en el ser humano como sujeto de la historia, en su capacidad de crear, trascender y en su condición de ser inteligente que lo convierte en perfectible, preparado para desarrollar su máximo potencial, y en el respeto que cada persona merece por su condición misma de ser humano.

2. Autonomía: creemos que es la esencia de la Universidad, en tanto que hace posible la libertad de pensamiento, de expresión y de creación del individuo, basadas en la disciplina, la organización interna y el autocontrol que, en conjunto, propician la autorregulación.

3. Sinergia: creemos en la integración de la suma de energías individuales que se potencian progresivamente, reflejándose sobre la totalidad de la Universidad y su contexto, generando dinámicas y creaciones colectivas.

4. Equidad: creemos en la igualdad de oportunidades para el acceso y la participación en la educación superior, y la intervención de todos los miembros de la comunidad educativa en nuestros procesos, reconociendo las diferencias de los actores.

VALORES

1. Ética: en todas nuestras actividades privilegiamos el estricto apego a la consideración del bien común, como base del bienestar individual y del compromiso con la sociedad.

2. Integralidad: promovemos las distintas manifestaciones del saber, del hacer y del ser, para propiciar una relación del ser humano consigo mismo, con la sociedad, con la naturaleza y con la cultura que permita la articulación de sus dimensiones biológica, psicológica y social.

3. Libertad de Enseñanza, Investigación y Aprendizaje: respetamos el derecho de nuestros docentes de exponer sus posiciones con rigor científico en su ejercicio docente e investigativo. El estudiante, a su vez, tiene el derecho de expresar sus argumentos y apropiarse del conocimiento en la materia que sea objeto de análisis. Todo esto bajo los límites del comportamiento ético y el respeto mutuo.

4. Responsabilidad: nuestra comunidad educativa cumple sus deberes, ejerce sus derechos y asume las consecuencias que se desprenden de sus decisiones.

5. Convivencia: promovemos el respeto, el diálogo claro, argumentativo y armónico, y el enfoque de bienestar colectivo.

6. Compromiso: entendemos que la función transformadora de la Institución es una posibilidad de desarrollo para la sociedad. En este sentido, asumimos el cumplimiento de la misión a través de nuestros esfuerzos.

7. Calidad: propendemos por la prestación de un servicio de educación superior, que trascienda las expectativas de la sociedad, basados en nuestra convicción de trabajo conjunto y el mejoramiento continuo.

8. Accesibilidad: posibilitamos el ingreso universal a la educación superior de acuerdo con criterios y capacidades institucionales.

9. Participación: posibilitamos a la comunidad educativa, la libertad para intervenir responsable, eficaz, eficiente, respetuosa y oportunamente en la vida institucional y su contexto



UNIVERSIDAD
SIMÓN BOLÍVAR

Barranquilla y Cúcuta - Colombia

1

OFERTA ACADÉMICA

BOLETÍN ESTADÍSTICO

2014



UNIVERSIDAD
SIMÓN BOLÍVAR

Barranquilla y Cúcuta - Colombia

Tabla 1. Oferta académica programas de pregrado 2014

Código SNIES	Área de conocimiento	Programa	Duración	Ofrecido en	Nro de créditos	Resolución Registro Calificado
52673	Bellas Artes	Técnico Profesional en Publicidad con Énfasis en Comunicación Visual	4 semestres	Barranquilla	70	1172 de 13 de marzo de 2007
102432	Ciencias de la Salud	Instrumentación Quirúrgica	8 semestres	Barranquilla	153	4294 de 19 de abril de 2013
6646		Enfermería	8 semestres	Barranquilla	150	8957 de 16 de julio de 2013
3563		Fisioterapia	8 semestres	Barranquilla	155	8959 de 16 de julio de 2013
52172		Medicina	12 semestres	Barranquilla	289	14271 de 11 de octubre de 2013
52672	Ciencias Sociales y Humanas	Técnico Profesional en Cuidado Infantil	4 semestres	Barranquilla	64	1171 de 13 de marzo de 2007
54143		Psicología	10 semestres	Cúcuta	174	7435 de 28 de octubre de 2008
1956		Trabajo Social	8 semestres	Barranquilla	152	8419 de 20 de noviembre de 2008
54289		Comunicación	8 semestres	Barranquilla	155	9338 de 12 de diciembre de 2008
11363		Trabajo Social	8 semestres	Cúcuta	151	91 de 21 de enero de 2009
54541		Técnico Profesional en Cuidado Infantil	4 semestres	Cúcuta	64	1880 de 6 de abril de 2009
3020		Psicología	9 semestres	Barranquilla	151	5362 de 10 de mayo de 2013
1958		Derecho	10 semestres	Barranquilla	170	16410 de 18 de noviembre de 2013
11212		Derecho	10 semestres	Cúcuta	170	3425 de 14 de marzo de 2014
8413	Economía, Administración, Contaduría y afines	Administración de Empresas	10 semestres	Cúcuta	170	2371 de 10 de mayo de 2007
53000		Técnico Profesional en Contabilidad Sistematizada	4 semestres	Barranquilla	65	4204 de 26 de julio de 2007
53690		Comercio y Negocios Internacionales	9 semestres	Barranquilla	138	3189 de 30 de mayo de 2008
54357		Tecnología en Gestión Portuaria y Logística de Transporte	6 semestres	Barranquilla	92	90 de 21 de enero de 2009
15422		Administración de Empresas	10 semestres	Barranquilla	170	10441 de 30 de agosto de 2012
102598		Comercio y Negocios Internacionales	9 semestres	Cúcuta	138	8275 de 28 de junio de 2013
15416		Contaduría Pública	10 semestres	Barranquilla	170	11288 de 26 de agosto de 2013

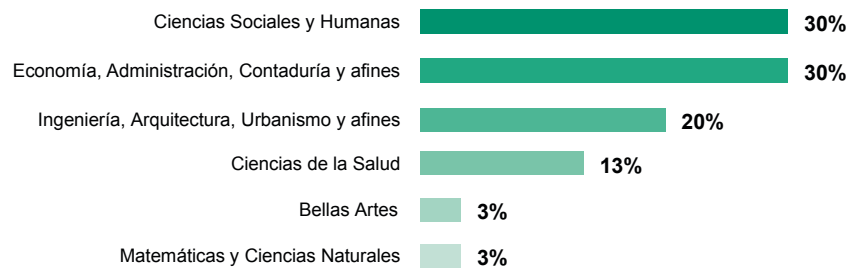
Continúa

Continuación

Código SNIES	Área de conocimiento	Programa	Duración	Ofrecido en	Nro de créditos	Resolución Registro Calificado
104057	Economía, Administración, Contaduría y afines	Técnica Profesional en Operación Portuaria	4 semestres	Barranquilla	70	22647 de 29 de diciembre de 2014
104058		Tecnología en Gestión Logística Portuaria	6 semestres	Barranquilla	108	22648 de 29 de diciembre de 2014
53300	Ingeniería, Arquitectura, Urbanismo y afines	Técnico Profesional en Análisis y Programación de Computadoras	4 semestres	Barranquilla	70	7920 de 18 de diciembre de 2007
53772		Tecnología en Sistemas	6 semestres	Barranquilla	106	3950 de 27 de junio de 2008
4827		Ingeniería de Sistemas	10 semestres	Barranquilla	164	2107 de 17 de marzo de 2011
4144		Ingeniería de Mercados	10 semestres	Barranquilla	165	8942 de 13 de octubre de 2011
7856		Ingeniería de Sistemas	10 semestres	Cúcuta	164	10906 de 28 de noviembre de 2011
7511		Ingeniería Industrial	10 semestres	Barranquilla	163	3934 de 18 de abril de 2012
53969	Matemáticas y Ciencias Naturales	Microbiología	10 semestres	Barranquilla	168	6221 de 24 de septiembre de 2008

Fuente: Vicerrectoría Académica

Gráfica 1. Distribución porcentual de la oferta académica de pregrado por área de conocimiento en el 2014



Fuente: Vicerrectoría Académica

Tabla 2. Oferta académica programas de posgrado 2014

Código SNIES	Área de conocimiento	Programa académico	Duración	Ofrecido en	Nro de créditos	Resolución Registro Calificado
52984	Ciencias de la Educación	Maestría en Educación	4 semestres	Barranquilla	60	4042 de 19 de julio de 2007
20061		Especialización en Pedagogía de las Ciencias	2 semestres	Barranquilla	30	10430 de 26 de noviembre de 2010
101910		Doctorado en Ciencias de la Educación	3 años	Barranquilla	80	10758 de 6 de septiembre de 2012
102775		Maestría en Educación	4 semestres	Cúcuta	60	11934 de 5 de septiembre de 2013
54692	Ciencias de la Salud	Especialización de Enfermería en Cuidado Crítico al Adulto	3 semestres	Barranquilla	40	4203 de 30 de junio de 2009
11438		Especialización en Adaptación y Rehabilitación Cardiopulmonar y Vascular	3 semestres	Barranquilla	48	5778 de 26 agosto de 2009
54610		Maestría en Neuropsicología	4 semestres	Barranquilla	50	2449 de 4 mayo de 2009
101924		Especialización en Ginecología y Obstetricia	3 años	Barranquilla	197	10980 de 11 de septiembre de 2012
101948		Especialización en Psiquiatría	3 años	Barranquilla	172	11077 de 11 de septiembre de 2012
102185		Especialización en Cirugía Plástica, Reconstructiva y Estética	4 años	Barranquilla	245	183 de 15 de enero de 2013
102431		Especialización en Pediatría	3 años	Barranquilla	190	4295 de 19 de abril de 2013
103248		Maestría en Discapacidad	4 semestres	Barranquilla	54	5571 de 14 de abril de 2014
103405		Maestría en Actividad Física y Salud	4 semestres	Barranquilla	50	9478 de 19 de junio de 2014
13404		Especialización en Derecho Administrativo	2 semestres	Barranquilla	28	9105 de 23 noviembre 2009
4913	Ciencias Sociales y Humanas	Especialización en Derecho Laboral	2 semestres	Barranquilla	27	2313 de 30 de marzo de 2010
54518		Maestría en Desarrollo y Gestión de Empresas Sociales	4 semestres	Barranquilla	48	1558 de 20 de marzo de 2009
55113		Maestría en Psicología	4 semestres	Barranquilla	60	10600 de 23 de diciembre de 2009
90545		Maestría en Derecho Administrativo	4 semestres	Barranquilla	50	5215 de 25 de junio de 2010
91365		Maestría en Derecho Procesal	4 semestres	Barranquilla	50	4973 de 16 de junio de 2011
101460		Maestría en Derecho Penal	4 semestres	Barranquilla	54	12332 de 29 de diciembre de 2011
102624		Maestría en Derecho Administrativo	4 semestres	Cúcuta	50	8582 de 8 de julio de 2013

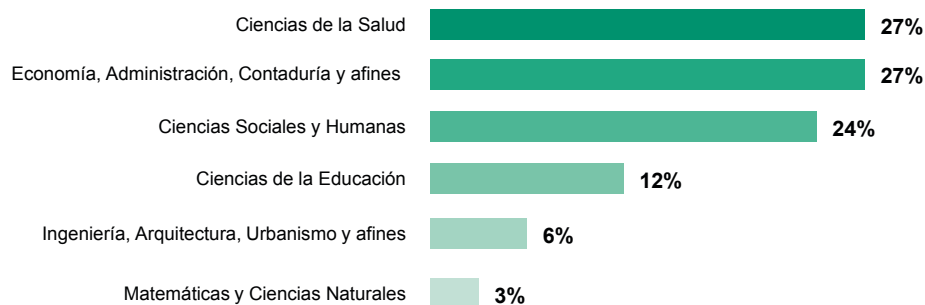
Continua

Continuación

Código SNIES	Área de conocimiento	Programa académico	Duración	Ofrecido en	Nro de créditos	Resolución Registro Calificado
7365	Economía, Administración, Contaduría y afines	Especialización en Revisoría Fiscal	2 semestres	Barranquilla	27	3687 de 08 de junio de 2009
9881		Especialización en Gerencia Social	2 semestres	Cúcuta	24	4202 de 30 de junio de 2009
3093		Especialización en Gobierno y Asuntos Públicos	2 semestres	Barranquilla	29	9104 de 23 de noviembre de 2009
53497		Maestría en Administración de Empresas e Innovación	4 semestres	Barranquilla	54	1148 de 29 de febrero de 2008
91497		Maestría en Gerencia del Talento Humano	4 semestres	Barranquilla	50	7159 de 30 de agosto de 2011
101461		Maestría en Auditoría y Sistemas de la Calidad en Servicios de Salud	4 semestres	Barranquilla	50	12333 de 29 de diciembre de 2011
101975		Maestría en Gerencia de Servicios de Salud	4 semestres	Barranquilla	50	11154 de 11 de septiembre de 2012
102064		Especialización en Gerencia e Innovación	2 semestres	Barranquilla	28	14941 de 19 de noviembre de 2012
102504		Maestría en Administración de Empresas e Innovación	4 semestres	Cúcuta	52	5882 de 17 de mayo de 2013
54516	Ingeniería, Arquitectura, Urbanismo y afines	Maestría en Ingeniería de Sistemas y Computación	4 semestres	Barranquilla	47	1556 de 20 de marzo de 2009
54517		Maestría en Ingeniería Industrial	4 semestres	Barranquilla	48	1557 de 20 de marzo de 2009
54594	Matemáticas y Ciencias Naturales	Maestría en Genética	2 años	Barranquilla	48	2382 de 30 de abril de 2009

Fuente: Vicerrectoría Académica

Gráfica 2. Distribución porcentual de la oferta académica de posgrado por área de conocimiento en el 2014



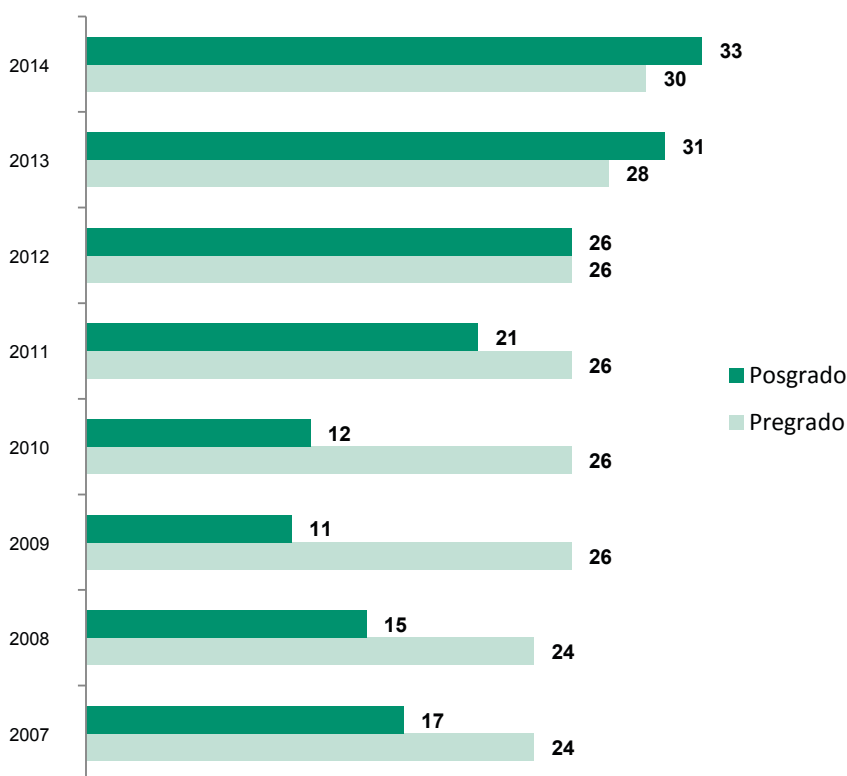
Fuente: Vicerrectoría Académica

Tabla 3. Número de programas por nivel académico

2009			2010			2011			2012			2013			2014		
Posgrado	Posgrado	Total por año	Posgrado	Posgrado	Total por año	Posgrado	Posgrado	Total por año	Posgrado	Posgrado	Total por año	Posgrado	Posgrado	Total por año	Posgrado	Posgrado	Total por año
26	11	37	26	12	38	26	21	47	26	26	52	28	31	59	30	33	63

Fuente: Vicerrectoría Académica

Gráfica 3. Número de programas por nivel académico 2007 - 2014



Fuente: Vicerrectoría Académica

Tabla 4. Programas con acreditación de alta calidad

Programa	Resolución de Acreditación del Ministerio de Educación Nacional	Vigencia	Ofrecido en
Ingeniería de Sistemas	5943 de 22 julio 2011	4 años	Barranquilla
Administración de Empresas	2510 de 30 marzo 2011	4 años	Barranquilla
Psicología (Reacreditado)	17309 de 29 noviembre 2013	6 años	Barranquilla

Fuente: Vicerrectoría Académica

COMENTARIOS

Oferta Académica

En la Universidad Simón Bolívar los nuevos programas académicos fueron, en pregrado, Técnica Profesional en Operación Portuaria y Tecnología en Gestión Logística Portuaria y, en posgrado, Maestría en Discapacidad y Maestría en Actividad Física y Salud.

Entre los años 2013 y 2014 se dio un incremento en la oferta activa de los programas de pregrado y posgrado, de 28 programas existentes en pregrado en el 2013, se pasó a 30 en el 2014, lo que significó un aumento del 7% y de 31 programas existentes en posgrado en el 2013, se pasó a 33 en el 2014, lo que significó un aumento del 6%.

De los 63 programas ofertados en el 2014, el 48% corresponde a pregrado y el 52%, a posgrado. Del total de programas que hacen parte de la oferta académica de pregrado, el 30% corresponde a programas del nivel técnico profesional y tecnológico.

La distribución de la oferta académica por área de conocimiento¹ en los programas de pregrado para el año 2014 fue la siguiente:

Ciencias Sociales y Humanas con un 30% del total de los programas; Economía, Administración, Contaduría y afines, con un 30%; Ingeniería, Arquitectura, Urbanismo y afines, con un 20%; Ciencias de la Salud, con un 13%; Bellas Artes, contaba con un 3%; y Matemáticas y Ciencias Naturales, con un 3%.

La distribución de la oferta académica por área de conocimiento en los programas de posgrado para el año 2014 fue la siguiente:

Ciencias de la Salud, con un 27% del total de los programas; Economía, Administración, Contaduría y afines, con un 27%; Ciencias Sociales y Humanas, con un 24%; Ciencias de la Educación, contaba con un 12%; Ingeniería, Arquitectura, Urbanismo y afines, con un 6% y Matemáticas y Ciencias Naturales, con un 3%.

Actualmente los programas de Psicología, Ingeniería de Sistemas y Administración de Empresas cuentan con la Acreditación de Alta Calidad, otorgada por el Consejo Nacional de Acreditación (CNA).

¹Esta clasificación es la utilizada por el Ministerio de Educación nacional de Colombia



UNIVERSIDAD
SIMÓN BOLÍVAR

Barranquilla y Cúcuta - Colombia

2

ESTUDIANTES

BOLETÍN
ESTADÍSTICO

2014



UNIVERSIDAD
SIMÓN BOLÍVAR

Barranquilla y Cúcuta - Colombia



Población Estudiantil

Tabla 5. Estudiantes inscritos y primiparos programas de pregrado 2014

Programa académico	Barranquilla			
	Inscritos	Primiparos	Inscritos	Primiparos
	2014- I	2014 - I	2014- II	2014- II
Administración de Empresas	134	123	78	66
Comercio y Negocios Internacionales	70	61	33	31
Contaduría Pública	137	131	62	51
Técnico Profesional en Contabilidad Sistematizada	22	10	3	
Tecnología en Gestión Portuaria y Logística de Transporte	59	25	20	19
Derecho	284	259	155	140
Psicología	319	253	197	146
Trabajo Social	74	65	39	20
Comunicación	2			
Técnico Profesional en Cuidado Infantil	59	16		
Enfermería	255	129	144	106
Fisioterapia	132	115	50	34
Medicina	308	83	249	79
Instrumentación Quirúrgica	71	70	19	18
Ingeniería de Mercados	32	22	10	7
Ingeniería Sistemas	96	87	36	34
Ingeniería Industrial	200	175	105	94
Técnico Profesional en Análisis y Programación de Computadoras	20		2	
Tecnología en Sistemas	9			
Microbiología	16	16	11	9
Técnico Profesional en Publicidad con Énfasis en Comunicación Visual	8			
Total Barranquilla	2.307	1.640	1.213	854

Continúa

Continuación

Programa académico	Cúcuta			
	Inscritos	Primíparos	Inscritos	Primíparos
	2014- I	2014 - I	2014- II	2014- II
Administración de Empresas	40	30	29	23
Comercio y Negocios Internacionales	30	29	22	18
Derecho	332	282	204	175
Ingeniería de Sistemas	38	31	20	16
Psicología	262	212	155	126
Trabajo Social	160	142	107	99
Total Cúcuta	862	726	537	457
Total Institucional	3.169	2.366	1.750	1.311

Fuente: Sistema Académico y Administrativo (SIAA)

Tabla 6. Matriculados en pregrado en primer y segundo semestre en adelante 2014

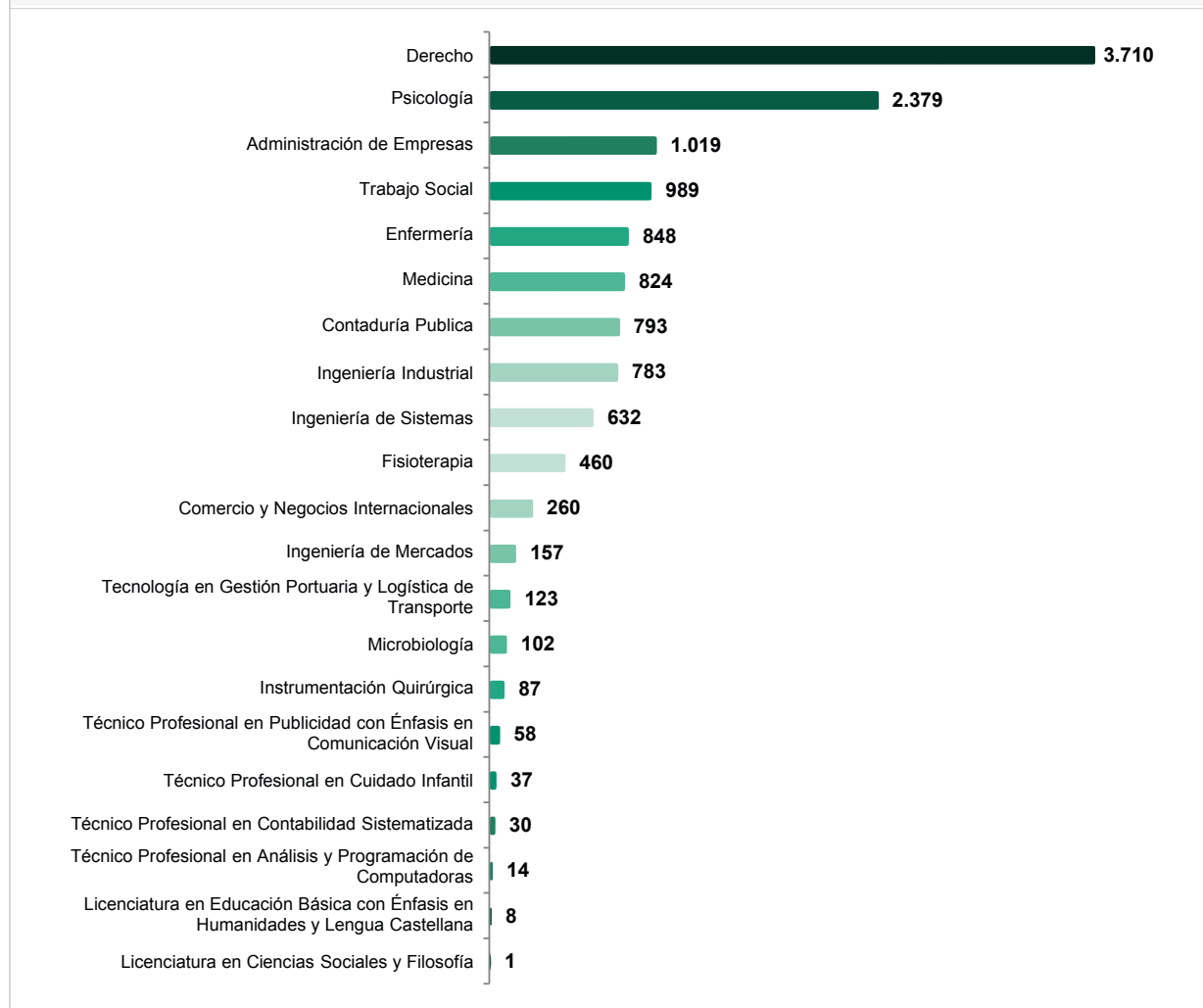
Barranquilla						
Programa académico	2014 - I			2014 - II		
	Matriculados primer semestre	Matriculados segundo semestre en adelante	Total matriculados	Matriculados primer semestre	Matriculados segundo semestre en adelante	Total matriculados
Administración de Empresas	126	682	808	69	706	775
Comercio y Negocios Internacionales	63	157	220	31	183	214
Contaduría Pública	131	662	793	54	699	753
Técnico Profesional en Contabilidad Sistematizada	10	20	30	6	21	27
Tecnología en Gestión Portuaria y Logística de Transporte	25	98	123	19	87	106
Derecho	260	1.541	1.801	143	1.562	1.705
Psicología	253	917	1.170	150	1.046	1.196
Licenciatura en Ciencias Sociales y Filosofía		1	1		2	2
Licenciatura en Educación Básica con Énfasis en Humanidades y Lengua		8	8		9	9
Trabajo Social	66	315	381	23	378	401
Técnico Profesional en Cuidado Infantil	16	21	37	11	19	30
Enfermería	130	718	848	109	683	792
Fisioterapia	117	343	460	36	385	421
Medicina	83	741	824	79	734	813
Instrumentación Quirúrgica	70	17	87	18	53	71
Ingeniería de Mercados	22	135	157	7	136	143
Ingeniería de Sistemas	88	340	428	34	359	393
Ingeniería Industrial	178	605	783	96	710	806
Técnico Profesional en Análisis y Programación de Computadoras		14	14		12	12
Microbiología	16	86	102	9	95	104
Técnico Profesional en Publicidad con Énfasis en Comunicación Visual		58	58		32	32
Total Barranquilla	1.654	7.479	9.133	894	7.911	8.805

Continúa

Continuación

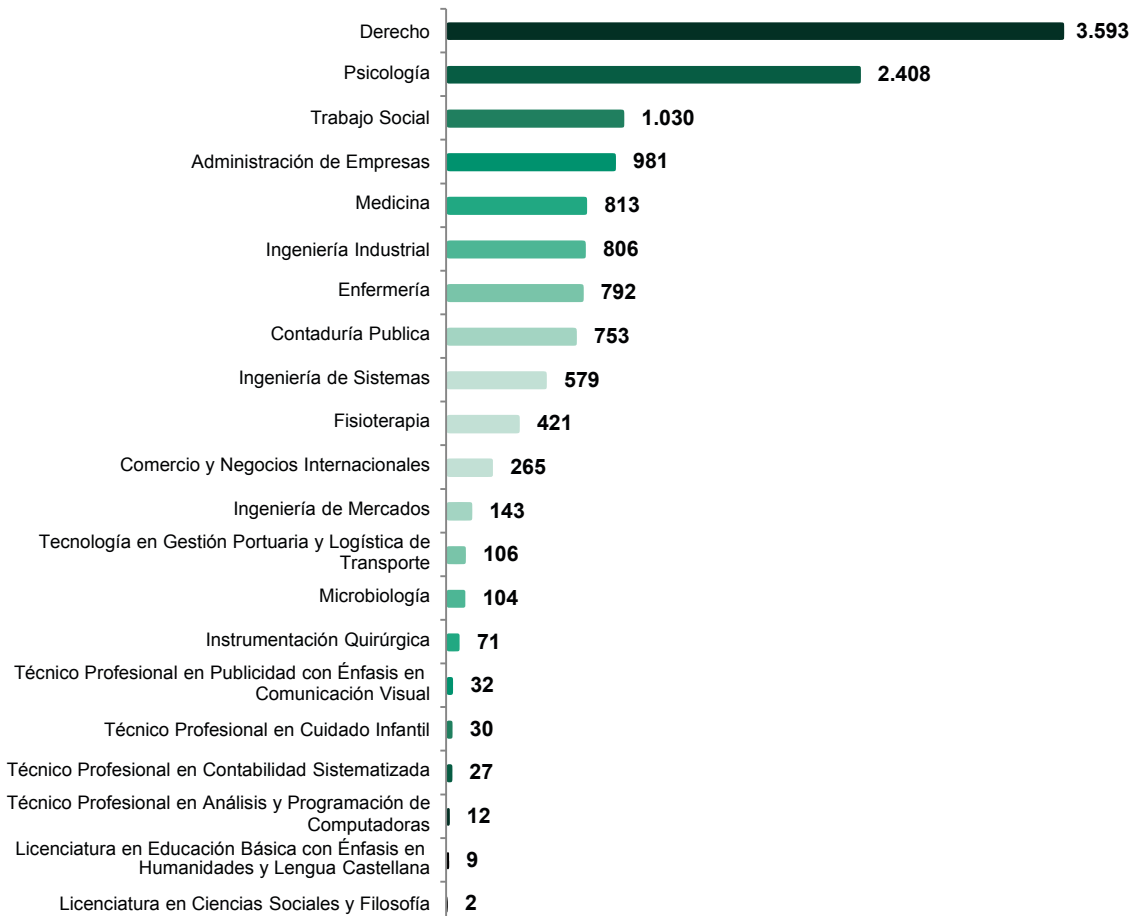
Programa académico	Cúcuta					
	2014 - I			2014 - II		
	Matriculados primer semestre	Matriculados segundo semestre en adelante	Total matriculados	Matriculados primer semestre	Matriculados segundo semestre en adelante	Total matriculados
Administración de Empresas	40	171	211	30	176	206
Comercio y Negocios Internacionales	30	10	40	29	22	51
Derecho	332	1.577	1.909	282	1.606	1.888
Ingeniería de Sistemas	38	166	204	31	155	186
Psicología	262	947	1.209	212	1.000	1.212
Trabajo Social	160	448	608	142	487	629
Total Cúcuta	862	3.319	4.181	726	3.446	4.172
Total Institucional	2.516	10.798	13.314	1.620	11.357	12.977

Fuente: SIAA

Gráfica 4. Matriculados en pregrado 2014 - I


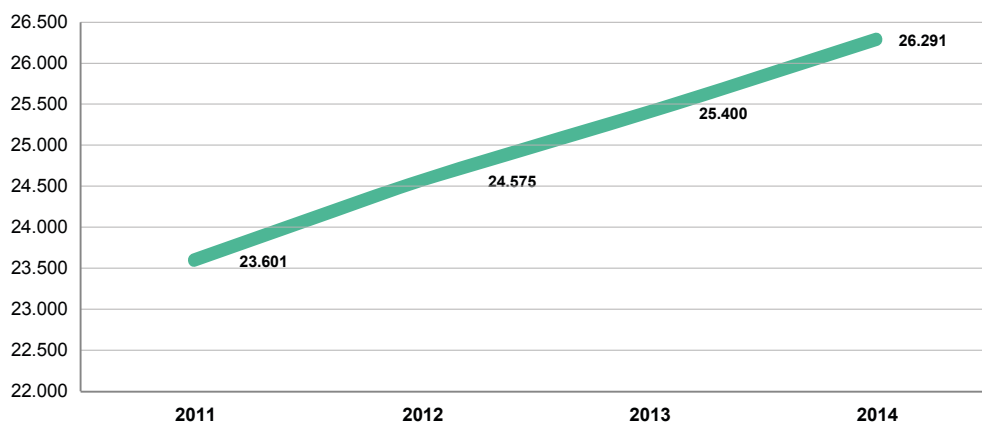
Fuente: SIAA

Gráfica 5. Matriculados en pregrado 2014 - II



Fuente: SIAA

Gráfica 6. Matrículas de pregrado por año (2011 - 2014)



Fuente: SIAA

Tabla 7. Estudiantes de pregrado matriculados en cursos de idiomas extranjeros 2014 (I.L.E* Barranquilla)

Programa académico	2014 - I	2014 - II
	Ingles	Ingles
Administración de Empresas	268	275
Comercio y Negocios Internacionales	72	76
Contaduría Pública	236	259
Derecho	733	730
Psicología	437	449
Trabajo Social	142	173
Enfermería	389	320
Fisioterapia	210	229
Medicina	294	285
Instrumentación Quirúrgica	7	42
Ingeniería de Mercados	45	52
Ingeniería Sistemas	123	144
Ingeniería Industrial	267	312
Licenciatura en Educación Básica con Énfasis en Humanidades y Lengua Castellana		2
Microbiología	53	59
Total	3.276	3.407

Fuente: SIAA

*Instituto de Lenguas Extranjeras

Tabla 8. Estudiantes inscritos y matriculados en programas de posgrado 2014

Barranquilla				
Programa académico	Inscritos	Total de matriculados	Inscritos	Total de matriculados
	2014- I	2014- I	2014- II	2014- II
Especialización en Pedagogía de las Ciencias	6		6	12
Maestría en Educación - Investigación	43	104	38	71
Maestría en Educación - Profundización	13	1	1	23
Maestría en Neuropsicología - Profundización	7	5	6	8
Maestría en Neuropsicología - Investigación	1	3		1
Especialización en Adaptación y Rehabilitación Cardiopulmonar y Vascular	3	14	9	23
Especialización en Revisoría Fiscal	1			
Especialización en Gobierno y Asuntos Públicos	21	35	17	33
Maestría en Actividad Física y Salud			22	21
Maestría en Administración de Empresas e Innovación - Profundización	21	19	14	28
Maestría en Administración de Empresas e Innovación - Investigación		15		15
Maestría en Auditoría y Sistemas de Calidad en Servicios de Salud - Profundización	21	47	21	47
Maestría en Gerencia de Servicios de Salud -Profundización		10	12	7
Especialización en Gerencia en Salud y Seguridad Social			13	2
Especialización en Gerencia e Innovación	16	14	20	27
Maestría en Gerencia del Talento Humano - Profundización		26	11	28
Maestría en Gerencia del Talento Humano - Investigación			1	1
Especialización en Derecho Administrativo	31	48	35	55
Especialización en Derecho Laboral	23	27	12	33
Maestría en Desarrollo y Gestión de Empresas Sociales - Investigación	2	6	6	6
Maestría en Desarrollo y Gestión de Empresas Sociales - Profundización	2	34	10	26
Especialización Gerencia Social			4	
Maestría en Psicología - Profundización		9	17	24
Maestría en Derecho Administrativo - Profundización	27	36	12	29
Maestría en Derecho Administrativo - Investigación	6	38	1	24
Maestría en Derecho Procesal - Investigación	2		13	1
Maestría en Derecho Procesal - Profundización	3	2		37
Maestría en Derecho Penal - Profundización	6		13	29
Maestría en Derecho Penal - Investigación			1	3
Maestría en Ingeniería Industrial - Investigación	3		3	11
Maestría en Ingeniería Industrial - Profundización			1	2
Maestría en Ingeniería de Sistemas y Computación - Profundización	1	5		1
Maestría en Ingeniería de Sistemas y Computación - Investigación	13	20	3	18
Maestría en Genética- Profundización		4	6	9
Total Barranquilla	272	522	328	655

Continúa

Continuación

Cúcuta				
Programa académico	Inscritos	Total de matriculados	Inscritos	Total de matriculados
	2014- I	2014- I	2014- II	2014- II
Especialización en Gerencia Social	24	22	11	16
Maestría en Administración de Empresas e Innovación		14	22	31
Maestría en Educación	20	18	126	106
Maestría en Derecho Administrativo	53	47		28
Total Cúcuta	97	101	159	181
Total Institucional	369	623	487	836

Fuente: SIAA

Tabla 9. Estudiantes inscritos y matriculados en programas de posgrado de periodicidad anual en el 2014

Programa académico	Inscritos	Total de matriculados
Doctorado en Ciencias de la Educación	20	34
Especialización en Ginecología y Obstetricia	47	12
Especialización en Cirugía Plástica, Reconstructiva y Estética	51	5
Especialización en Psiquiatría	33	8
Especialización en Pediatría	60	12
Total	211	71

Fuente: SIAA

Gráfica 7. Matriculados en posgrado 2014 - I



Fuente: SIAA

Gráfica 8. Matriculados en posgrado 2014 -II


Fuente: SIAA

Gráfica 9. Matriculados en programas de periodicidad anual en posgrado. 2014

Fuente: SIAA

Tabla 10. Distribución de los estudiantes por género y por programa académico de pregrado en el 2014

Barranquilla						
Programa académico	2014-I			2014-II		
	F	M	Total	F	M	Total
Administración de Empresas	432	376	808	417	358	775
Comercio y Negocios Internacionales	151	69	220	143	71	214
Contaduría Pública	479	314	793	445	308	753
Economía			0			0
Técnico Profesional en Contabilidad Sistematizada	18	12	30	17	10	27
Tecnología en Gestión Portuaria y Logística de Transporte	49	74	123	37	69	106
Derecho	875	926	1.801	826	879	1.705
Psicología	990	180	1.170	1.006	190	1.196
Trabajo Social	358	23	381	375	26	401
Licenciatura en Ciencias Sociales y Filosofía	1	0	1	1	1	2
Técnico Profesional en Cuidado Infantil	36	1	37	30	0	30
Enfermería	762	86	848	717	75	792
Fisioterapia	411	49	460	371	50	421
Medicina	478	346	824	479	334	813
Instrumentación Quirúrgica	72	15	87	55	16	71
Ingeniería de Mercados	104	53	157	93	50	143
Ingeniería Sistemas	85	343	428	73	320	393
Ingeniería Industrial	327	456	783	343	463	806
Técnico Profesional en Análisis y Programación de Computadoras	4	10	14	4	8	12
Licenciatura en Educación Básica con Énfasis en Humanidades y Lengua Castellana	6	2	8	6	3	9
Microbiología	67	35	102	67	37	104
Técnico Profesional en Publicidad con Énfasis en Comunicación Visual	24	34	58	13	19	32
Total Barranquilla	5.729	3.404	9.133	5.518	3.287	8.805

Continúa

Continuación

Cúcuta						
Programa académico	2014-I			2014-II		
	F	M	Total	F	M	Total
Administración de Empresas	122	89	211	118	88	206
Comercio y Negocios Internacionales	23	17	40	29	22	51
Derecho	892	1017	1.909	860	1028	1.888
Ingeniería de Sistemas	52	152	204	44	142	186
Psicología	954	255	1.209	953	259	1.212
Trabajo Social	542	66	608	563	66	629
Total Cúcuta	2.585	1.596	4.181	2.567	1.605	4.172
Total Institucional	8.314	5.000	13.314	8.085	4.892	12.977

Fuente: SIAA

Tabla 11. Datos consolidados distribución de los estudiantes de pregrado por género

Barranquilla				
Género	Número de estudiantes 2014-I	%	Número de estudiantes 2014-II	%
F	5.729	63%	5.518	63%
M	3.404	37%	3.287	37%
Cúcuta				
Género	Número de estudiantes 2013-I	%	Número de estudiantes 2013-II	%
F	2.585	62%	2.567	62%
M	1.596	38%	1.605	38%
Total Institucional				
Género	Número de estudiantes 2014-I	%	Número de estudiantes 2014-II	%
F	8.314	62%	8.085	62%
M	5.000	38%	4.892	38%

Fuente: SIAA

Tabla 12. Distribución de los estudiantes por género y por programa académico de posgrado en el 2014

Barranquilla						
Programa académico	2014-I			2014-II		
	F	M	Total	F	M	Total
Maestría en Educación - Investigación	58	46	104	45	26	71
Maestría en Educación - Profundización	1		1	13	10	23
Especialización en Pedagogía de las Ciencias				7	5	12
Maestría en Neuropsicología - Profundización	4	1	5	7	1	8
Maestría en Neuropsicología - Investigación	2	1	3		1	1
Especialización en Adaptación y Rehabilitación Cardiopulmonar y Vascular	12	2	14	19	4	23
Maestría en Gerencia de Servicios de Salud - Profundización	9	1	10	4	3	7
Especialización en Gerencia e Innovación	8	6	14	18	9	27
Especialización en Gerencia en Salud y Seguridad Social				2		2
Especialización en Gobierno y Asuntos Públicos	14	21	35	14	19	33
Maestría en Actividad Física y Salud				9	12	21
Maestría en Administración de Empresas e Innovación - Investigación	6	9	15	6	9	15
Maestría en Administración de Empresas e Innovación - Profundización	4	15	19	9	19	28
Maestría en Auditoría y Sistemas de Calidad en Servicios de Salud - Profundización	35	12	47	41	6	47
Maestría en Gerencia del Talento Humano - Investigación				1		1
Maestría en Gerencia del Talento Humano - Profundización	20	6	26	22	6	28
Especialización en Derecho Administrativo	17	31	48	21	34	55
Especialización en Derecho Laboral	11	16	27	9	24	33
Maestría en Derecho Administrativo - Investigación	13	25	38	9	15	24
Maestría en Derecho Administrativo - Profundización	7	29	36	8	21	29
Maestría en Desarrollo y Gestión de Empresas Sociales - Investigación	1	5	6	1	5	6
Maestría en Desarrollo y Gestión de Empresas Sociales - Profundización	20	14	34	12	14	26
Maestría en Psicología - Profundización	9		9	19	5	24
Maestría en Derecho Procesal - Investigación					1	1
Maestría en Derecho Procesal - Profundización	1	1	2	15	22	37
Maestría en Derecho Penal - Investigación					3	3
Maestría en Derecho Penal - Profundización				8	21	29
Maestría en Ingeniería Industrial - Investigación				5	6	11
Maestría en Ingeniería Industrial - Profundización				1	1	2
Maestría en Ingeniería de Sistemas y Computación - Profundización		5	5		1	1
Maestría en Ingeniería de Sistemas y Computación - Investigación	2	18	20	1	17	18
Maestría en Genética - Profundización		4	4	2	7	9
Total Barranquilla	254	268	522	328	327	655

Continúa

Continuación

Cúcuta						
Programa académico	2014 - I			2014 - II		
	F	M	Total	F	M	Total
Especialización en Gerencia Social	17	5	22	13	3	16
Maestría en Administración de Empresas e Innovación	9	5	14	20	11	31
Maestría en Educación	9	9	18	76	30	106
Maestría en Derecho Administrativo	22	25	47	13	15	28
Total Cúcuta	57	44	101	122	59	181
Total Institucional	311	312	623	450	386	836

Fuente: SIAA

Tabla 13. Distribución por género de estudiantes de posgrado en programas con periodicidad anual. 2014

Programa académico	F	M	Total de matriculados
Doctorado en Ciencias de la Educación	11	23	34
Especialización en Ginecología y Obstetricia	7	5	12
Especialización en Cirugía Plástica, Reconstructiva y Estética	1	4	5
Especialización en Psiquiatría	6	2	8
Especialización en Pediatría	6	6	12
Total	31	40	71

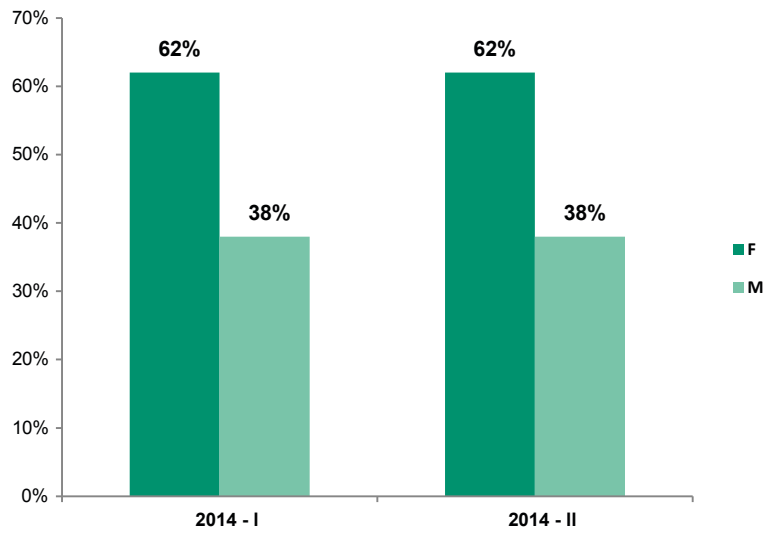
Fuente: SIAA

Tabla 14. Datos consolidados distribución de los estudiantes de posgrado por género

Barranquilla		
Género	2014 - I	2014 - II
F	48%	49%
M	52%	51%
Cúcuta		
Género	2014 - I	2014 - II
F	56%	67%
M	44%	33%
Total Institucional		
Género	2014 - I	2014 - II
F	49%	53%
M	51%	47%

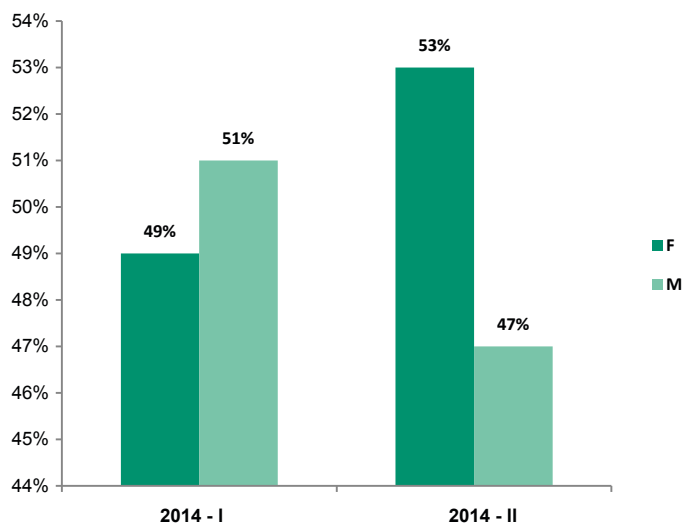
Fuente: SIAA

Gráfica 10. Distribución en el 2014 de estudiantes por género en pregrado



Fuente: SIAA

Gráfica 11. Distribución en el 2014 de estudiantes por género en posgrado



Fuente: SIAA

Tabla 15. Distribución de los estudiantes por edades y por programa académico de pregrado en el 2014

Barranquilla								
Programa académico	2014 - I				2014- II			
	Menor de 17	Entre 17 y 19	Entre 20 y 22	Mayor de 22	Menor de 17	Entre 17 y 19	Entre 20 y 22	Mayor de 22
Administración de Empresas		122	247	439		140	242	393
Comercio y Negocios Internacionales		94	78	48		100	75	39
Contaduría Pública	2	164	268	359	1	172	253	327
Técnico Profesional en Contabilidad Sistematizada	1	9	10	10	1	6	8	12
Tecnología en Gestión Portuaria y Logística de Transporte	1	23	44	55		23	37	46
Derecho	7	344	544	906	6	389	520	790
Psicología	9	381	432	348	10	427	433	326
Trabajo Social		63	130	188		70	144	187
Licenciatura en Ciencias Sociales y Filosofía				1				2
Licenciatura en Educación Básica con Énfasis en Humanidades y Lengua Castellana			2	6			2	7
Técnico Profesional en Cuidado Infantil		11	14	12		8	11	11
Enfermería	5	190	320	333	5	251	273	263
Fisioterapia	2	145	186	127	3	153	163	102
Medicina	4	250	338	232	6	304	320	183
Instrumentación Quirúrgica	1	59	20	7	1	54	11	5
Ingeniería de Mercados	1	36	45	75		37	43	63
Ingeniería Sistemas	1	119	142	166	2	115	137	139
Ingeniería Industrial	4	231	264	284	5	258	273	270
Técnico Profesional en Análisis y Programación de Computadoras		7	2	5		7	2	3
Microbiología		41	43	18		46	41	17
Técnico Profesional en Publicidad con Énfasis en Comunicación Visual		18	29	11		13	14	5
Total Barranquilla	38	2.307	3.158	3.630	40	2.573	3.002	3.190

Continúa

Continuación

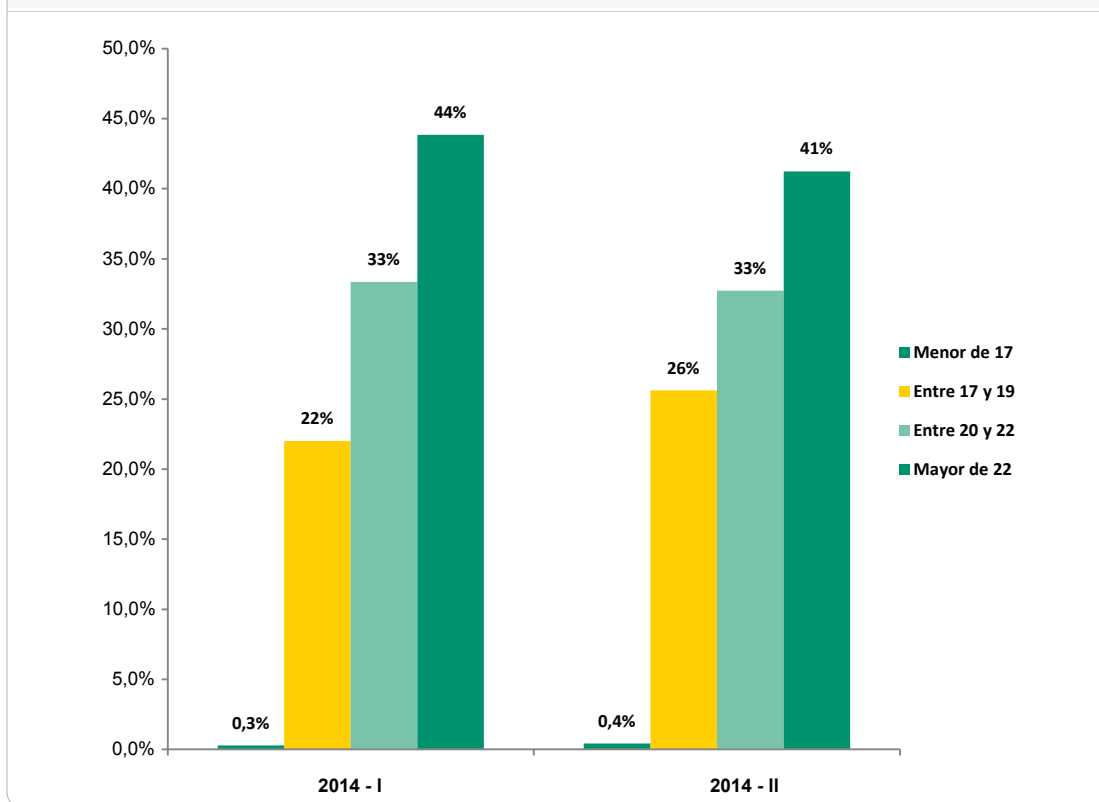
Cúcuta								
Programa académico	2014 - I				2014- II			
	Menor de 17	Entre 17 y 19	Entre 20 y 22	Mayor de 22	Menor de 17	Entre 17 y 19	Entre 20 y 22	Mayor de 22
Administración de Empresas	0	18	59	134	0	23	55	128
Comercio y Negocios Internacionales	0	24	8	8	1	33	9	8
Derecho	2	208	527	1.172	5	246	519	1.118
Ingeniería de Sistemas	0	37	57	110	1	35	57	93
Psicología	4	264	441	500	2	304	435	471
Trabajo Social	1	116	178	313	2	135	182	310
Total Cúcuta	7	667	1.270	2.237	11	776	1.257	2.128
Total Institucional	45	2.974	4.428	5.867	51	3.349	4.259	5.318

Fuente: SIAA

Tabla 16. Datos consolidados distribución de los estudiantes de pregrado por edades

Barranquilla				
Edad	Número de estudiantes 2014-I	%	Número de estudiantes 2014-II	%
Menor de 17	38	0,4%	40	0,5%
Entre 17 y 19	2.307	25%	2.573	29%
Entre 20 y 22	3.158	35%	3.002	34%
Mayor de 22	3.630	40%	3.190	36%
Cúcuta				
Edad	Número de estudiantes 2014-I	%	Número de estudiantes 2014-II	%
Menor de 17	7	0,2%	11	0,3%
Entre 17 y 19	667	16%	776	19%
Entre 20 y 22	1.270	30%	1.257	30%
Mayor de 22	2.237	54%	2.128	51%
Total Institucional				
Edad	Número de estudiantes 2014-I	%	Número de estudiantes 2014-II	%
Menor de 17	45	0,3%	51	0,4%
Entre 17 y 19	2.974	22%	3.349	26%
Entre 20 y 22	4.428	33%	4.259	33%
Mayor de 22	5.867	44%	5.318	41%

Fuente: SIAA

Gráfica 12. Distribución en el 2014 de los estudiantes por edades en pregrado


Fuente: SIAA

Tabla 17. Procedencia geográfica de los estudiantes por programa académico de pregrado en el 2014-I (Barranquilla)

Programa académico	Departamento de procedencia								Total por programa
	Atlántico	Bolívar	Cesar	Córdoba	La Guajira	Magdalena	Sucre	Resto del País	
Administración de Empresas	763	20	1	2	4	13	3	2	808
Comercio y Negocios Internacionales	210	1			4	5			220
Contaduría Pública	738	15	3	2	4	22	3	6	793
Técnico Profesional en Contabilidad Sistematizada	30								30
Tecnología en Gestión Portuaria y Logística de Transporte	121	1				1			123
Derecho	1.550	50	25	18	69	59	19	11	1.801
Psicología	1.091	15	10	1	13	26	7	7	1.170
Trabajo Social	229	103	13	1	5	18	7	5	381
Licenciatura en Ciencias Sociales y Filosofía	1								1
Licenciatura en Educación Básica con Énfasis en Humanidades y Lengua Castellana	6	2							8

Continúa

Continuación

Programa académico	Departamento de procedencia								
	Atlántico	Bolívar	Cesar	Córdoba	La Guajira	Magdalena	Sucre	Resto del País	Total por programa
Técnico Profesional en Cuidado Infantil	35							2	37
Enfermería	761	19	6	5	13	23	8	13	848
Fisioterapia	346	23	9	5	27	34	6	10	460
Medicina	643	20	27	12	44	43	15	20	824
Instrumentación Quirúrgica	77	1			4	4	1		87
Ingeniería de Mercados	153				1		1	2	157
Ingeniería Sistemas	414	6			2	6			428
Ingeniería Industrial	734	12	4	3	2	19	8	1	783
Técnico Profesional en Análisis y Programación de Computadoras	14								14
Microbiología	85	2	1	1	5	5	2	1	102
Técnico Profesional en Publicidad con Énfasis en Comunicación Visual	57					1			58
Total	8.058	290	99	50	197	279	80	80	9.133

Fuente: SIAA

Tabla 18. Procedencia geográfica de los estudiantes por programa académico de pregrado en el 2014-I (Cúcuta)

Programa académico	Departamento o país de procedencia								
	Arauca	Bogotá	Bolívar	Cesar	La Guajira	Norte de Santander	Santander	Venezuela	Total por Programa
Administración de Empresas						207		4	211
Comercio y Negocios Internacionales						38		2	40
Derecho	3	1	1	4	1	1.893	1	5	1.909
Ingeniería de Sistemas	1					198		5	204
Psicología	3	1	1	1		1.185	1	17	1.209
Trabajo Social	2	1				602	1	2	608
Total	9	3	2	5	1	4.123	3	35	4.181

Fuente: SIAA

Tabla 19. Procedencia geográfica de los estudiantes por programa académico de pregrado en el 2014-II (Barranquilla)

Programa académico	Departamento de procedencia								Total por programa
	Atlántico	Bolívar	Cesar	Córdoba	La Guajira	Magdalena	Sucre	Resto del País	
Administración de Empresas	728	18	2	2	4	13	3	5	775
Comercio y Negocios Internacionales	204	1		1	2	5		1	214
Contaduría Pública	703	12	4	1	4	21	2	6	753
Técnico Profesional en Contabilidad Sistematizada	27								27
Tecnología en Gestión Portuaria y Logística de Transporte	103	1						2	106
Derecho	1.459	47	17	14	68	68	19	13	1.705
Psicología	1.109	17	9		12	29	7	13	1.196
Trabajo Social	229	126	10	1	5	19	6	5	401
Licenciatura en Ciencias Sociales y Filosofía	2								2
Licenciatura en Educación Básica con Énfasis en Humanidades y Lengua Castellana	6	3							9
Técnico Profesional en Cuidado Infantil	30								30
Enfermería	704	20	4	4	15	21	10	14	792
Fisioterapia	318	22	7	6	22	32	6	8	421
Medicina	630	20	25	12	45	44	17	20	813
Instrumentación Quirúrgica	62	1			3	3	2		71
Ingeniería de Mercados	139				1		1	2	143
Ingeniería Sistemas	377	4		2	3	6		1	393
Ingeniería Industrial	754	12	4	3	2	20	10	1	806
Técnico Profesional en Análisis y Programación de Computadoras	12								12
Microbiología	85	2	1	1	6	6	2	1	104
Técnico Profesional en Publicidad con Énfasis en Comunicación Visual	31					1			32
Total	7.712	306	83	47	192	288	85	92	8.805

Fuente: SIAA

Tabla 20. Procedencia geográfica de los estudiantes por programa académico de pregrado en el 2014-II (Cúcuta)

Programa académico	Departamento o país de procedencia									Total por Programa
	Arauca	Bogotá	Bolívar	Cesar	La Guajira	Norte de Santander	Putumayo	Santander	Venezuela	
Administración de Empresas						202			4	206
Comercio y Negocios Internacionales						47			4	51
Derecho	3	1	1	4	1	1.872	1		5	1.888
Ingeniería de Sistemas	1					178			7	186
Psicología	3	1	1	1		1.187		1	18	1.212
Trabajo Social	3	1				623	1		1	629
Total	10	3	2	5	1	4.109	2	1	39	4.172

Fuente: SIAA

Tabla 21. Procedencia geográfica de los estudiantes por programa académico de posgrado en el 2014-I (Barranquilla)

Programa académico	Departamento de procedencia								Total por programa
	Atlántico	Bolívar	Cesar	Córdoba	La Guajira	Magdalena	Sucre	Resto del País	
Especialización en Adaptación y Rehabilitación Cardiopulmonar y Vascular	6	2	1		2	2	1		14
Maestría en Educación - Investigación	55	39		7		1		2	104
Maestría en Educación - Profundización	1								1
Maestría en Neuropsicología Investigación	3								3
Maestría en Neuropsicología Profundización	3	1				1			5
Especialización en Gobierno y Asuntos Públicos	29	2			1	3			35
Especialización en Gerencia e Innovación	14								14
Maestría en Gerencia de Servicios de Salud - Profundización	6	2	1				1		10
Maestría en Administración de Empresas e Innovación - Investigación	13	1					1		15
Maestría en Administración de Empresas e Innovación - Profundización	18				1				19
Maestría en Auditoría y Sistemas de Calidad en Servicios de Salud - Profundización	43	2			1	1			47
Maestría en Gerencia del Talento Humano Profundización	16		1		7	1	1		26
Especialización en Derecho Administrativo	40	2	1	1	1	3			48
Especialización en Derecho Laboral	21	2	1		2	1			27

Continúa

Continuación

Programa académico	Departamento de procedencia								Total por programa
	Atlántico	Bolívar	Cesar	Córdoba	La Guajira	Magdalena	Sucre	Resto del País	
Maestría en Desarrollo y Gestión de Empresas Sociales - Investigación	5				1				6
Maestría en Desarrollo y Gestión de Empresas Sociales - Profundización	19	3		6	6				34
Maestría en Psicología - Profundización	7	1				1			9
Maestría en Derecho Administrativo Investigación	32	2	2				2		38
Maestría en Derecho Administrativo Profundización	30	3	2			1			36
Maestría en Derecho Procesal Profundización	2								2
Maestría en Ingeniería de Sistemas y Computación - Profundización	5								5
Maestría en Ingeniería de Sistemas y Computación - Investigación	11	1			6	1	1		20
Maestría en Genética - Profundización	2			1		1			4
Total	381	63	9	15	28	17	7	2	522

Fuente: SIAA

Tabla 22. Procedencia geográfica de los estudiantes por programa académico de posgrado en el 2014-II (Barranquilla)

Programa académico	Atlántico	Bolívar	Cesar	Córdoba	La Guajira	Magdalena	Sucre	Resto del País	Total por programa
Maestría en Educación - Investigación	42	18		7		2	1	1	71
Maestría en Educación - Profundización	6							17	23
Especialización en Pedagogía de las Ciencias	11				1				12
Especialización en Adaptación y Rehabilitación Cardiopulmonar y Vascular	10		2	2	3	2	3	1	23
Maestría en Neuropsicología Investigación	1								1
Maestría en Neuropsicología Profundización	4	1	1			2			8
Maestría en Gerencia de Servicios de Salud (Modalidad Profundización)	5				1	1			7
Maestría en Actividad Física y Salud	16	3			1	1			21
Maestría en Administración de Empresas e Innovación - Investigación	13	1					1		15
Maestría en Administración de Empresas e Innovación - Profundización	26		1		1				28
Maestría en Auditoría y Sistemas de Calidad en Servicios de Salud Profundización	39	6				1	1		47
Maestría en Psicología (Modalidad Profundización)	9	1	3	1		2	1	7	24

Continuación

Programa académico	Atlántico	Bolívar	Cesar	Córdoba	La Guajira	Magdalena	Sucre	Resto del País	Total por programa
Maestría en Gerencia del Talento Humano - Investigación	1								1
Maestría en Gerencia del Talento Humano - Profundización	19		1		6	1	1		28
Especialización en Derecho Administrativo	45	2	1		1	4		2	55
Especialización en Derecho Laboral	28	1	2	1	1				33
Especialización en Gerencia e Innovación	27								27
Especialización en Gerencia en Salud y Seguridad Social	1					1			2
Especialización en Gerencia en Gobierno y Asuntos Públicos	27	2				4			33
Maestría en Desarrollo y Gestión de Empresas Sociales - Investigación	3				2			1	6
Maestría en Desarrollo y Gestión de Empresas Sociales - Profundización	14	2		3	5		2		26
Maestría en Derecho Administrativo Investigación	21	1	2						24
Maestría en Derecho Administrativo Profundización	25	1	1				2		29
Maestría en Derecho Procesal Investigación	1								1
Maestría en Derecho Procesal Profundización	35	1		1					37
Maestría en Ingeniería Industrial Investigación	6		1		3		1		11
Maestría en Ingeniería Industria Profundización	2								2
Maestría en Derecho Penal Investigación	3								3
Maestría en Derecho Penal Profundización	25	2					1	1	29
Maestría en Ingeniería de Sistemas y Computación - Profundización	1								1
Maestría en Ingeniería de Sistemas y Computación - Investigación	9	1			6	1	1		18
Maestría en Genética - Profundización	5	1		1		1		1	9
Total	480	44	15	16	31	23	15	31	655

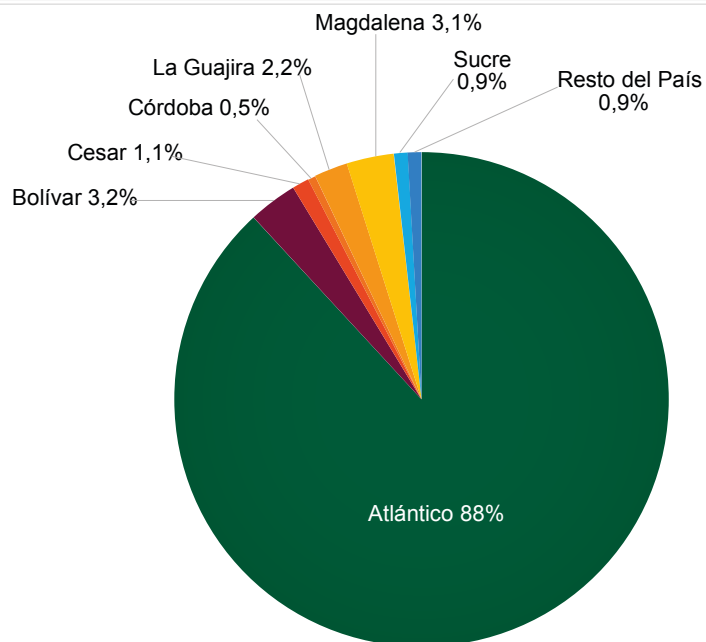
Fuente: SIAA

Tabla 23. Procedencia geográfica de estudiantes de posgrados en programas con periodicidad anual. 2014

Programa académico	Departamento de procedencia						Total por programa
	Atlántico	Bolívar	Cesar	Córdoba	La Guajira	Resto del País	
Doctorado en Ciencias de la Educación	21	2		1	4	6	34
Especialización en Ginecología y Obstetricia	10				1	1	12
Especialización en Cirugía plástica, Reconstructiva y Estética	3					2	5
Especialización en Psiquiatría	6	1	1				8
Especialización en Pediatría	11					1	12
Total	51	3	1	1	5	10	71

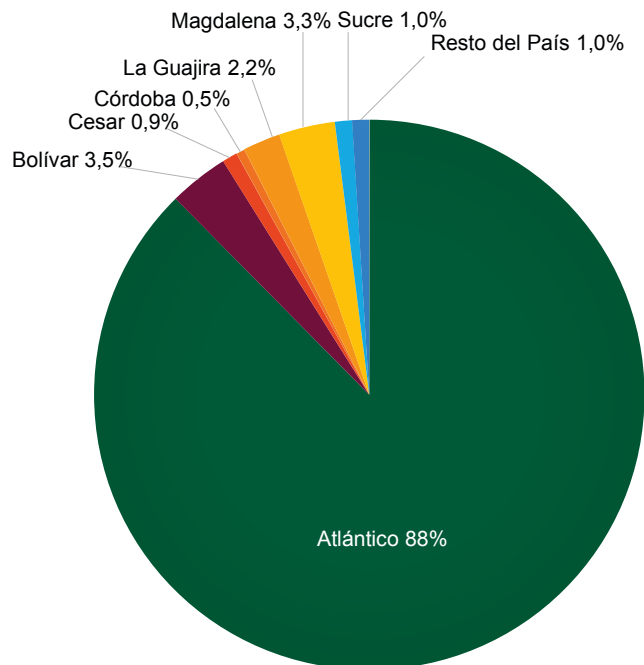
Fuente: SIAA

Gráfica 13. Procedencia geográfica de los estudiantes en pregrado 2014 - I (Barranquilla)



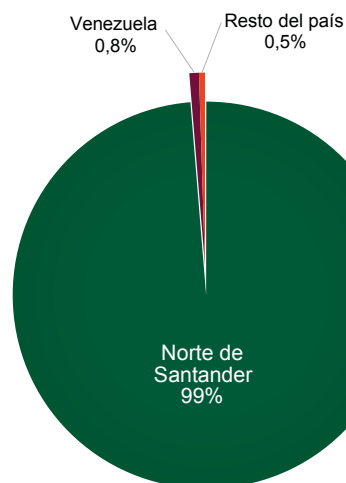
Fuente: SIAA

Gráfica 14. Procedencia geográfica de los estudiantes en pregrado 2014 - II (Barranquilla)



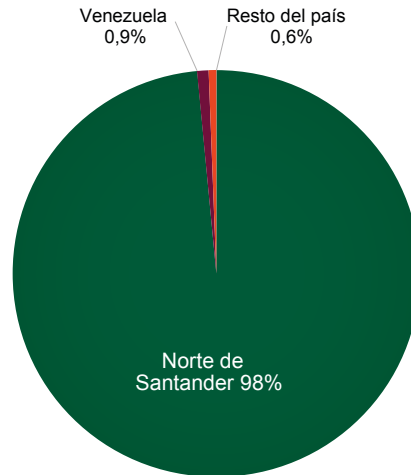
Fuente: SIAA

Gráfica 15. Procedencia geográfica de los estudiantes en pregrado 2014 - I (Cúcuta)



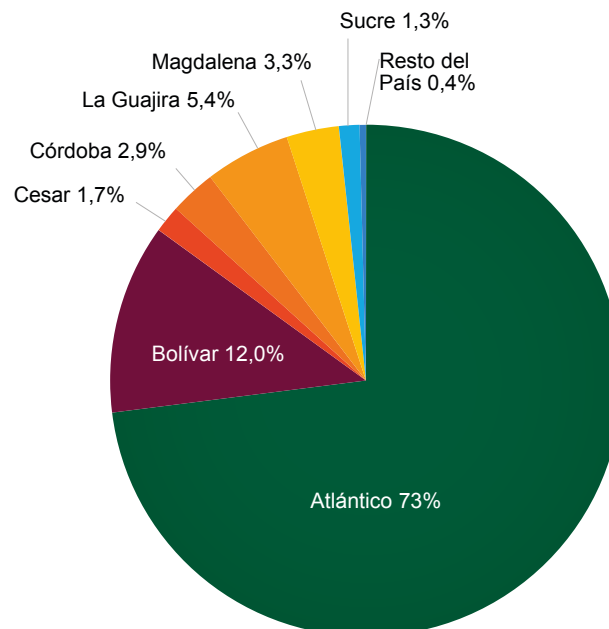
Fuente: SIAA

Gráfica 16. Procedencia geográfica de los estudiantes en pregrado 2014 - II (Cúcuta)



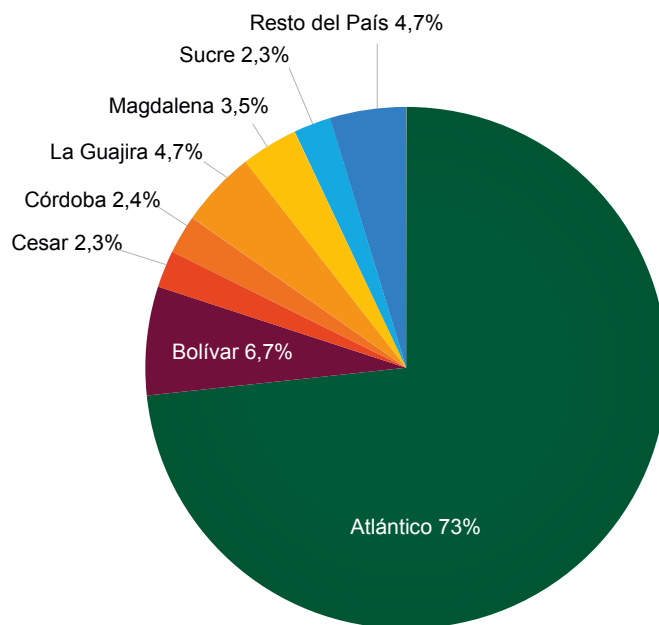
Fuente: SIAA

Gráfica 17. Procedencia geográfica de los estudiantes en posgrado 2014 - I (Barranquilla)



Fuente: SIAA

Gráfica 18. Procedencia geográfica de los estudiantes en posgrado 2014 - II (Barranquilla)



Fuente: SIAA

Tabla 24. Distribución de estudiantes de pregrado por estrato socioeconómico 2014-I

Barranquilla							
Programa académico	Estrato socioeconómico						Total por programa
	1	2	3	4	5	6	
Administración de Empresas	166	315	224	79	18	6	808
Comercio y Negocios Internacionales	50	91	58	19	1	1	220
Contaduría Pública	253	320	182	31	7		793
Técnico Profesional en Contabilidad Sistematizada	15	9	6				30
Tecnología en Gestión Portuaria y Logística de Transporte	63	37	20	3			123
Derecho	389	642	512	194	48	16	1.801
Psicología	281	457	325	93	8	6	1.170
Trabajo Social	140	156	61	23	1		381
Licenciatura en Ciencias Sociales y Filosofía		1					1

Continua

Continuación

Barranquilla							
Programa académico	Estrato socioeconómico						Total por programa
	1	2	3	4	5	6	
Técnico Profesional en Cuidado Infantil	19	9	7	2			37
Enfermería	306	339	163	36	4		848
Fisioterapia	177	174	83	20	4		460
Instrumentación Quirúrgica	36	30	17	3		2	87
Medicina	190	293	205	104	24	1	824
Ingeniería de Mercados	33	56	49	15	1	8	157
Ingeniería Sistemas	132	173	87	34	2	3	428
Ingeniería Industrial	239	306	188	46	4		783
Técnico Profesional en Análisis y Programación de Computadoras	9	4	1				14
Licenciatura en Educación Básica con Énfasis en Humanidades y Lengua Castellana	5	1	1	1			8
Microbiología	26	43	24	8	1		102
Técnico Profesional en Publicidad con Énfasis en Comunicación Visual	18	17	13	9	1		58
Total Barranquilla	2.547	3.473	2.226	720	124	43	9.133
Cúcuta							
Programa académico	Estrato socioeconómico						Total por programa
	1	2	3	4	5	6	
Administración de Empresas	27	95	61	24	3	1	211
Comercio y Negocios Internacionales	6	13	16	4	1	0	40
Derecho	226	851	631	183	13	5	1.909
Ingeniería de Sistemas	34	99	59	12	0	0	204
Psicología	217	569	322	97	2	2	1.209
Trabajo Social	112	303	150	40	2	1	608
Total Cúcuta	622	1.930	1.239	360	21	9	4.181
Total Institucional	3.169	5.403	3.465	1.080	145	52	13.314

Fuente: SIAA

Tabla 25. Distribución de estudiantes de pregrado por estrato socioeconómico 2014-II

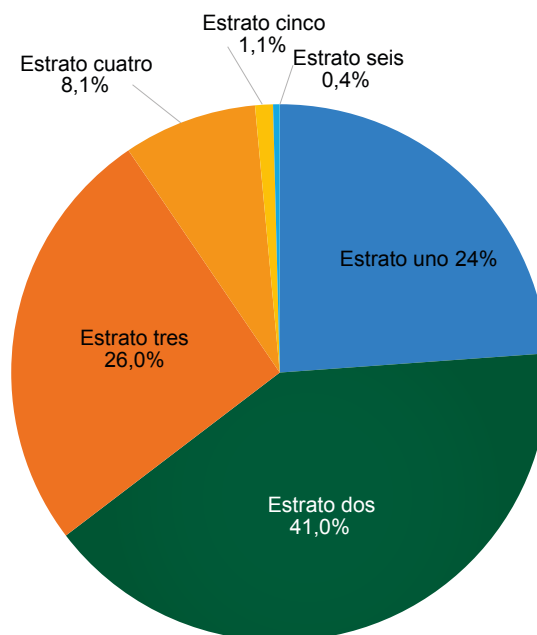
Barranquilla							
Programa académico	Estrato socioeconómico						Total por programa
	1	2	3	4	5	6	
Administración de Empresas	152	304	220	80	14	5	775
Comercio y Negocios Internacionales	47	87	59	17	3	1	214
Contaduría Pública	245	308	167	28	5		753
Técnico Profesional en Contabilidad Sistematizada	13	7	6	1			27
Tecnología en Gestión Portuaria y Logística de Transporte	54	34	15	3			106
Derecho	381	603	485	186	35	15	1.705
Economía							0
Psicología	297	461	330	95	6	7	1.196
Trabajo Social	147	156	74	22	1	1	401
Licenciatura en Ciencias Sociales y Filosofía	1	1					2
Técnico Profesional en Cuidado Infantil	15	8	5	2			30
Enfermería	298	314	148	28	4		792
Fisioterapia	165	154	81	16	3	2	421
Instrumentación Quirúrgica	35	22	11	2		1	71
Medicina	192	292	205	95	21	8	813
Ingeniería de Mercados	32	41	49	17	1	3	143
Ingeniería Sistemas	116	169	72	34	2		393
Ingeniería Industrial	238	319	196	49	4		806
Técnico Profesional en Análisis y Programación de Computadoras	7	4	1				12
Licenciatura en Educación Básica con Énfasis en Humanidades y Lengua Castellana	6	1	1	1			9
Microbiología	31	42	21	9	1		104
Técnico Profesional en Publicidad con Énfasis en Comunicación Visual	11	9	9	3			32
Total Barranquilla	2.483	3.336	2.155	688	100	43	8.805

Continúa

Continuación

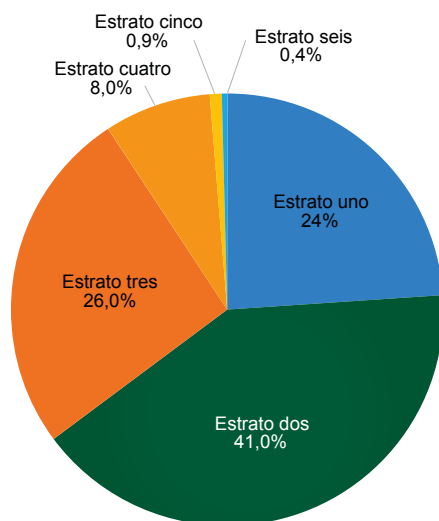
Cúcuta							
Programa académico	Estrato socioeconómico						Total por programa
	1	2	3	4	5	6	
Administración de Empresas	30	86	62	23	3	2	206
Comercio y Negocios Internacionales	11	16	19	4	1	0	51
Derecho	231	854	601	183	14	5	1.888
Ingeniería de Sistemas	27	100	49	9	1	0	186
Psicología	210	581	320	95	2	4	1.212
Trabajo Social	126	319	145	36	2	1	629
Total Cúcuta	635	1.956	1.196	350	23	12	4.172
Total Institucional	3.118	5.292	3.351	1.038	123	55	12.977

Fuente: SIAA

Gráfica 19. Distribución de estudiantes de pregrado por estrato socioeconómico 2014 - I


Fuente: SIAA

Gráfica 20. Distribución de estudiantes de pregrado por estrato socioeconómico 2014 - II



Fuente: SIAA

Tabla 26. Portafolio de servicios del Centro de Apoyo al Desempeño Académico CADA*

Servicio	Definición	Centro prestador	Beneficiario
Curso Básico	Son espacios académicos que buscan el mejoramiento de las competencias básicas de los estudiantes; especialmente los de primer semestre, en la ruta de apoyo. También está disponible para el resto de la población estudiantil que lo solicite.	Centro APT CAMFI CABIQUI	Estudiantes de primer y segundo semestre
Curso de refuerzo de asignatura	Son espacios académicos que buscan el mejoramiento del desempeño del estudiante en asignaturas del Plan de Estudio, de acuerdo con la oferta semestral de cada Centro.	CAMFI	Estudiantes
Asesoría Académica Personalizada	Orientación académica dirigida a un estudiante con dificultades específicas.	Centro APT CAMFI CABIQUI	Estudiantes
Taller de apoyo académico	Actividad académica con una metodología que combina la teoría y la práctica. Los talleres pueden ser permanentes o solicitados por los docentes.	Centro APT	Comunidad educativa
Aula Práctica	Es un espacio virtual de libre acceso que les permite a los estudiantes ejercitar y valorar sus habilidades.	Centro APT	Estudiantes

Fuente: Departamento de Ciencias Sociales y Humanas

* Solo aplica para los estudiantes matriculados en Barranquilla

Tabla 27. Atención a estudiantes en el Centro de Apoyo a las Matemáticas y la Física CAMFI en el 2014

Programa académico	2014-I				2014-II				
	Curso básico	Curso de refuerzo	Asesoría académica personalizada	Total por programa	Curso básico	Curso de refuerzo	Asesoría académica personalizada	Talleres de apoyo académico	Total por programa
Administración de Empresas	44	32	65	141	42	5	8	43	98
Comercio y Negocios Internacionales	41		4	45	18	8	0	18	44
Contaduría Pública	50	19	24	93	20	19	12		51
Derecho								20	20
Enfermería								30	30
Fisioterapia								38	38
Ingeniería de Mercados	20	13	12	45		24	4		28
Ingeniería de Sistemas	59	58	12	129	20	33	9		62
Ingeniería Industrial	105	162	113	380	74	133	87		294
Medicina	39		10	49				89	89
Microbiología	14		14	28	8	13			21
Psicología			10	10			1	39	40
Trabajo Social								8	8
Tecnología en Gestión Portuaria y Logística de	12	9	3	24					
Total	384	293	267		182	235	121	285	
Total población atendida por periodo	944				823				

Fuente: Departamento de Ciencias Sociales y Humanas

Tabla 28. Atención a estudiantes en el Centro de Apoyo a la Biología y la Química CABIQUI en el 2014

Programa académico	2014-I				2014-II		
	Curso Básico	Curso de refuerzo	Asesorías	Total por programa	Curso Básico	Asesorías	Total por programa
Enfermería	97	13	0	110	63	9	72
Fisioterapia	94	0	0	94	31	10	41
Medicina	81	0	0	81	77	0	77
Microbiología	4	0	21	25	9	18	27
instrumentación Quirúrgica	58	0	0	58	8	0	8
Psicología	25	0	0	25	37	0	37
Total	359	13	21		225	37	
Total población atendida por periodo	393				262		

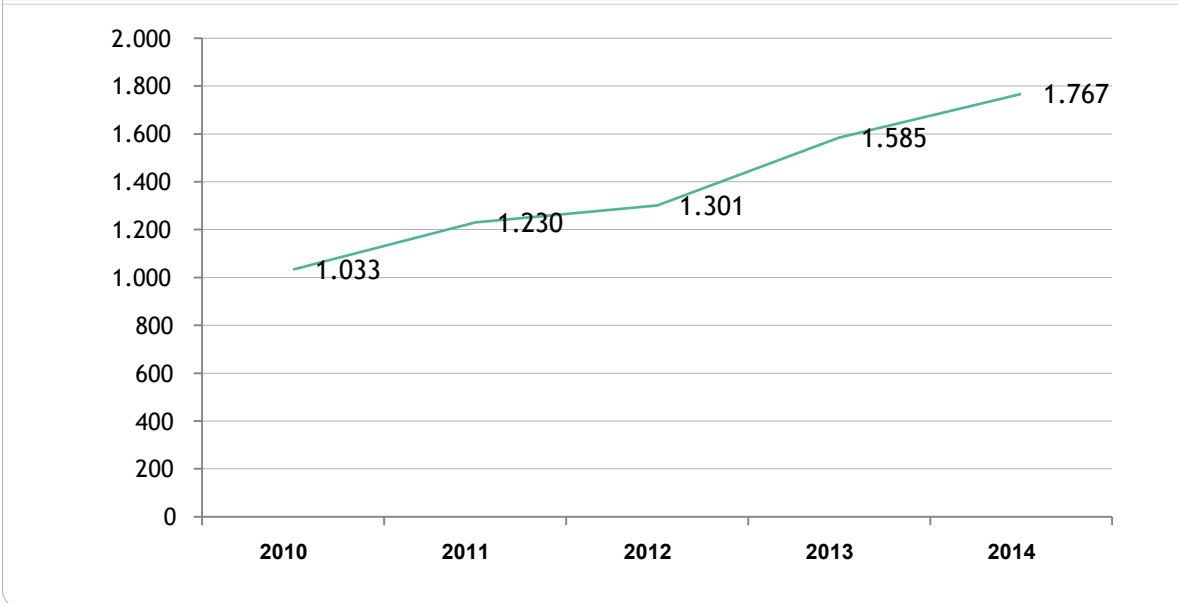
Fuente: Departamento de Ciencias Sociales y Humanas

Tabla 29. Atención a estudiantes en el Centro de Análisis y Producción de Textos APT en el 2014

Programa académico	2014-I				2014-II			
	Curso básico	Talleres de apoyo académico	Asesoría académica personalizada	Total por programa	Curso básico	Talleres de apoyo académico	Asesoría académica personalizada	Total por programa
Administración de Empresas	13	38	6	57	21	37	4	62
Comercio y Negocios Internacionales	13	11	6	30	12	7	8	27
Contaduría Pública	25	0	0	25	13	24	8	45
Derecho	92	5	20	117	25	12	5	42
Enfermería	27	0	6	33	31	0	12	43
Fisioterapia	44	0	2	46	0	74	3	77
Ingeniería Industrial	113	51	31	195	47	0	2	49
Ingeniería de Mercados	20	43	0	63	18	0	1	19
Ingeniería de Sistemas	12	29	14	55	17	0	2	19
Instrumentación Quirúrgica	18	0	8	26	8	0	0	8
Medicina	75	0	1	76	68	72	8	148
Microbiología	5	0	0	5	0	8	0	8
Psicología	23	8	3	34	82	71	27	180
Trabajo Social	41	23	3	67	13	0	0	13
Técnico Profesional en Contabilidad Sistematizada	0	0	0	0	0	0	0	0
Técnico Profesional en Análisis y Programación	2	0	1	3	0	0	0	0
Técnico Profesional en Publicidad con Énfasis en Comunicación Visual	0	12	0	12	0	0	0	0
Tecnología en gestión portuaria y logística	4	0	1	5	0	0	0	0
Total	527	220	102		355	305	80	
Total población atendida por periodo	849				740			

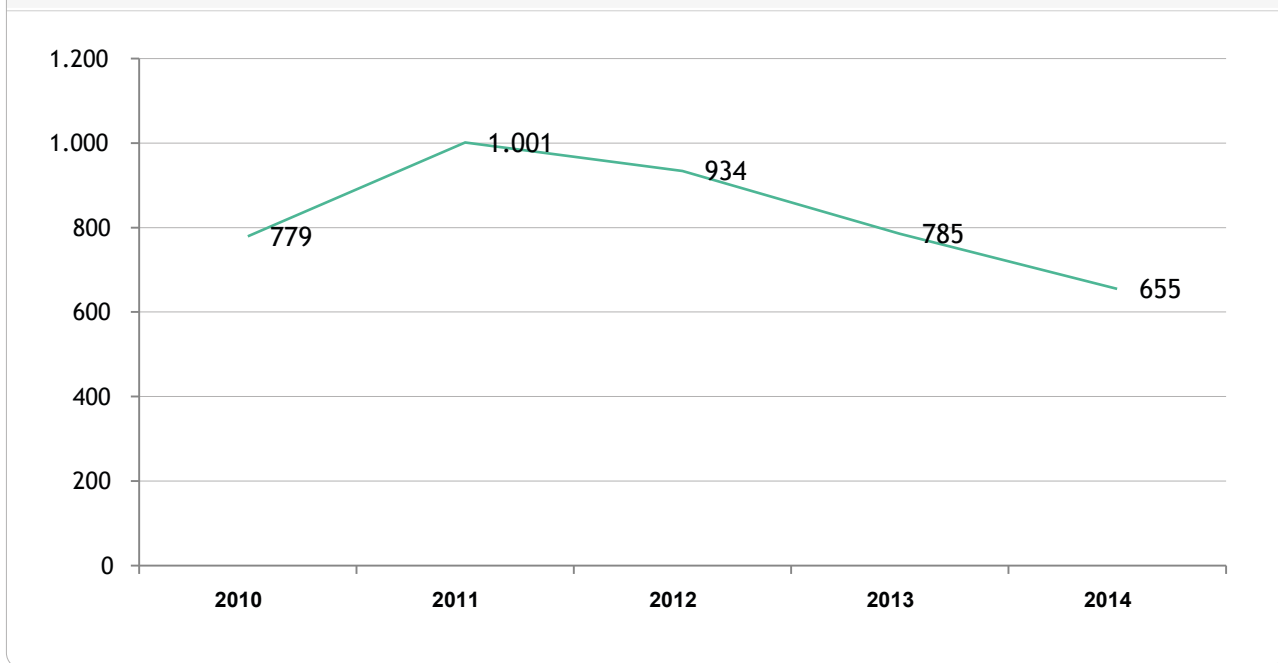
Fuente: Departamento de Ciencias Sociales y Humanas

Gráfica 21. Servicios brindados por el CAMFI desde el 2010 hasta 2014

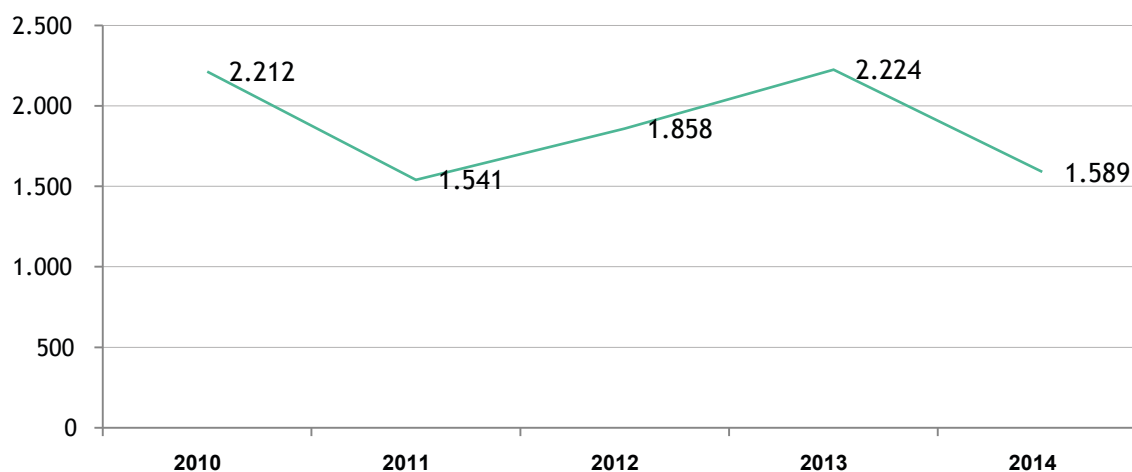


Fuente: SIAA

Gráfica 22. Servicios brindados a estudiantes en CABIQUI desde el 2010 hasta 2014



Fuente: SIAA

Gráfica 23. Servicios brindados a estudiantes en APT desde el 2010 hasta 2014

Fuente: SIAA

APOYOS EDUCATIVOS Y FINANCIACIÓN ESTUDIANTIL**Tabla 30.** Apoyo al acceso y permanencia a la educación superior en la universidad en el 2014 (Barranquilla)

Tipo de apoyo	2014	
	Número de apoyos financieros	Valor
Bienestar Institucional:	303	\$ 208.687.635
Desarrollo Cultural y Deportivo		
Incentivo a Empleados	67	\$ 61.825.710
Becas Convencionales	81	\$ 123.754.340
Excelencia Académica	30	\$ 40.686.550
Programa Acces	150	\$ 97.008.675
Programa de Permanencia en la Educación Superior	5.435	\$ 815.807.393
Programa de Accesibilidad en la Educación Superior	2.408	\$ 2.329.321.175
Total	8.474	\$ 3.677.091.478
Departamento de Extensión:	361	\$ 215.637.765
Extensión y Proyección Social		
Total	361	\$ 215.637.765
Instituto de Investigación:	48	\$ 30.045.310
Semillero de Investigadores y Monitores		
Total	48	\$ 30.045.310
Internacionalización:	14	\$ 29.826.090
Beca Intercambio Académico		
Total	14	\$ 29.826.090
Totales	8.897	\$ 3.952.600.643

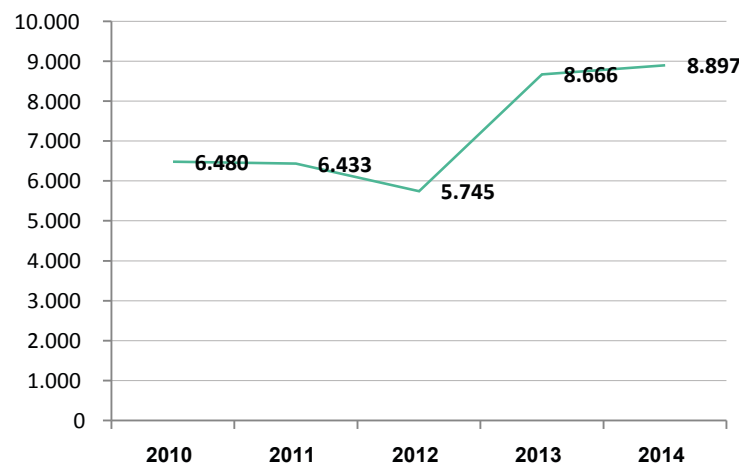
Fuente: Vicerrectoría Financiera

Tabla 31. Apoyo al acceso y permanencia a la educación superior en la Universidad en el 2014 (Cúcuta)

Tipo de apoyo	2014	
	Número de apoyos financieros	Valor
Bienestar Institucional:	137	\$ 85.301.405
Desarrollo Cultural y Deportivo		
Incentivo a Empleados	33	\$ 20.471.800
Excelencia Académica	8	\$ 8.331.000
Programa Acces	40	\$ 18.801.415
Programa de Permanencia en la Educación Superior	2.659	\$ 693.183.912
Programa de Accesibilidad en la Educación Superior	2.399	\$ 616.981.114
Total	5.276	\$ 1.443.070.646
Departamento de Extensión:	906	\$ 285.534.790
Extensión y Proyección Social		
Total	906	\$ 285.534.790
Instituto de Investigación:	23	\$ 12.368.300
Semillero de Investigadores y Monitores		
Total	23	\$ 12.368.300
Totales	6.205	\$ 1.740.973.736

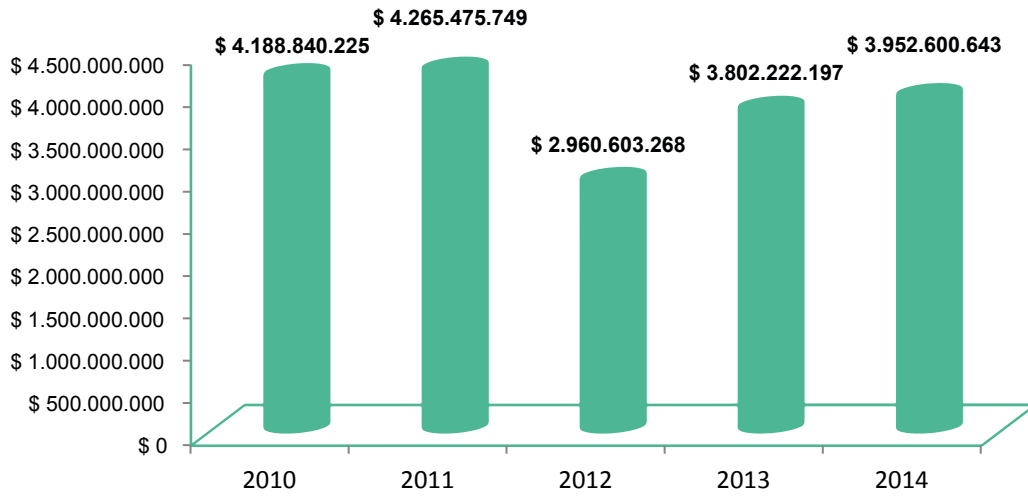
Fuente: Sede Cúcuta

Gráfica 24. Apoyos financieros otorgados a estudiantes en la Universidad Simón Bolívar (Barranquilla)



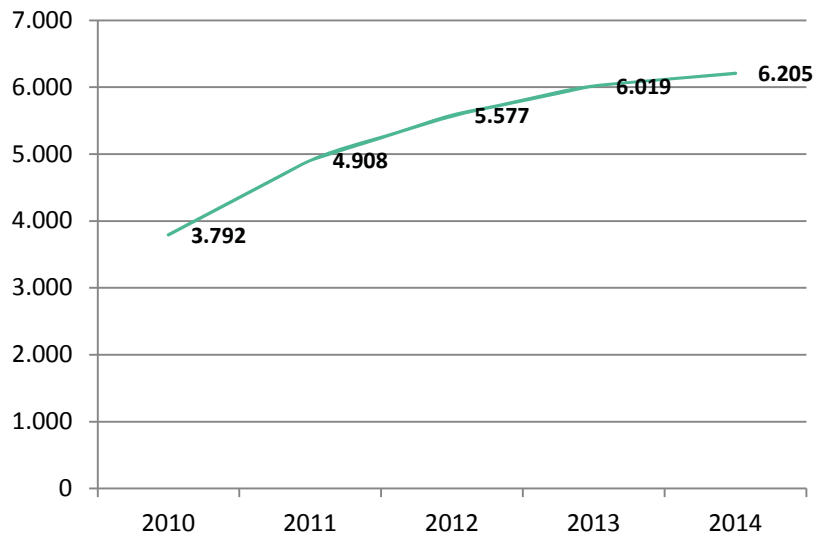
Fuente: Vicerrectoría Financiera

Gráfica 25. Valores de los apoyos financieros otorgados a los estudiantes en la Universidad Simón Bolívar (Barranquilla)



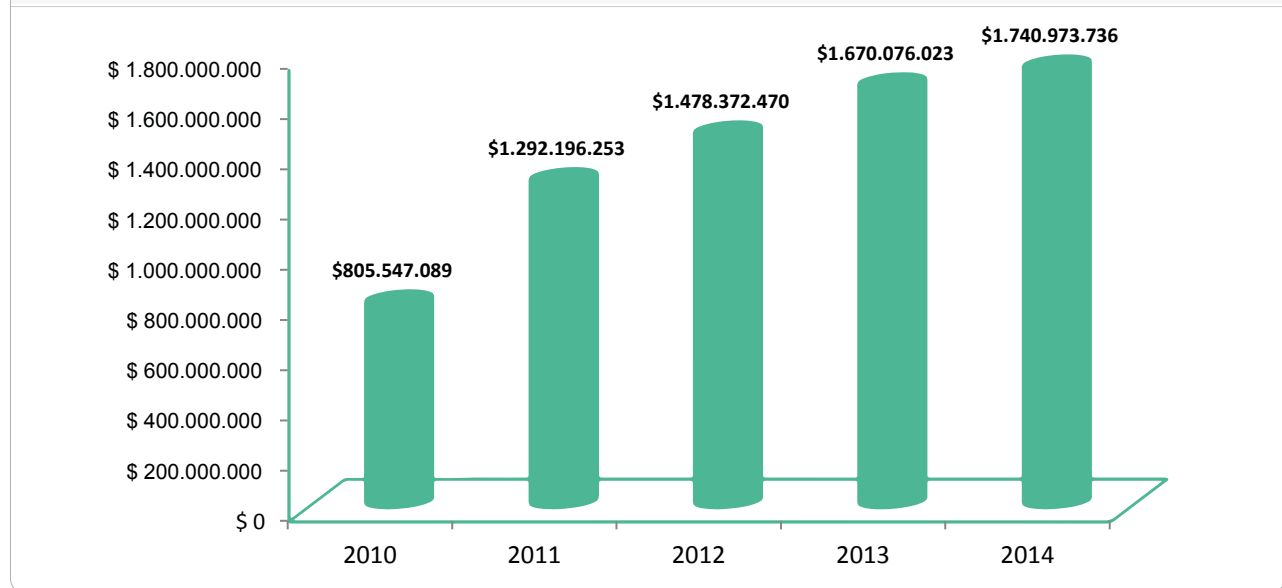
Fuente: Vicerrectoría Financiera

Gráfica 26. Apoyos financieros otorgados a estudiantes en la Universidad Simón Bolívar (Cúcuta)



Fuente: Sede Cúcuta

Gráfica 27. Valores de los apoyos financieros otorgados a los estudiantes en la Universidad Simón Bolívar (Cúcuta)



Fuente: Sede Cúcuta

Tabla 32. Reporte consolidado por año, periodo académico, tipos de financiación y total de servicios ofrecidos en 2014 en pregrado (Barranquilla)

Periodo	Conceptos de Financiación	Crédito USB*	Icetex	Empresas	Entidades financieras	Cooperativas	Total
2014-1	Valor financiado	\$1.081.734.285	\$4.253.966.722	\$701.202.424	\$4.535.770.223	\$930.268.496	11.502.942.150
	Número de estudiantes	656	1.571	1.620	2.048	394	6.289
2014-2	Valor financiado	\$964.801.583	\$4.689.702.400	\$739.361.712	\$3.956.559.842	\$1.055.497.427	11.405.922.964
	Número de estudiantes	595	1.761	1.729	1.721	463	6.269

Fuente: Vicerrectoría Financiera

Tabla 33. Reporte consolidado por año, periodo académico, tipos de financiación y total de servicios ofrecidos en 2014 en posgrado (Barranquilla)

Periodo	Conceptos de Financiación		Crédito USB*	Icetex	Empresas	Entidades financieras	Cooperativas	Total
2014-1	Total Poblacional	Valor financiado	\$181.568.197	\$284.253.210	\$13.954.400	\$149.869.888	\$70.981.065	\$700.626.760
		Número de estudiantes	53	46	4	38	19	160
2014-2	Total Poblacional	Valor financiado	\$162.310.369	\$199.132.298	\$33.298.320	\$215.478.766	\$131.749.055	\$741.968.808
		Número de estudiantes	44	28	10	51	30	163

Fuente: Vicerrectoría Financiera

Tabla 34. Reporte consolidado por año, periodo académico, tipos de financiación y total de servicios ofrecidos en 2014 (Barranquilla)

Periodo	Tipos de Financiación		Crédito USB*	Icetex	Empresas	Entidades financieras	Cooperativas	Total
2014-1	Total Poblacional	Valor financiado	\$ 1.263.302.482	\$ 4.538.219.932	\$ 715.156.824	\$ 4.685.640.111	\$ 1.001.249.561	\$ 12.203.568.910
		Número de estudiantes	709	1.617	1.624	2.086	413	6.449
2014-2	Total Poblacional	Valor financiado	\$ 1.127.111.952	\$ 4.888.834.698	\$ 772.660.032	\$ 4.172.038.608	\$ 1.187.246.482	\$ 12.147.891.772
		Número de estudiantes	639	1.789	1.739	1.772	493	6.432

Fuente: Vicerrectoría Financiera

Tabla 35. Reporte consolidado por año, periodo académico, tipos de financiación y total de servicios ofrecidos en 2014 en pregrado (Cúcuta)

Periodo	Conceptos de Financiación		Crédito USB*	Icetex	Empresas	Entidades financieras	Cooperativas	Total
2014-1	Total Poblacional	Valor financiado	\$1.600.109.728	\$757.523.972	\$ -	\$1.163.527.578	\$221.305.795	\$3.742.467.073
		Número de estudiantes	1.142	480	0	673	122	2.417
2014-2	Total Poblacional	Valor financiado	\$1.434.228.786	\$1.069.236.372	\$ -	\$853.271.803	\$346.897.158	\$3.703.634.119
		Número de estudiantes	1.095	668	0	500	198	2.461

Fuente: Sede Cúcuta

Tabla 36. Reporte consolidado por año, periodo académico, tipos de financiación y total de servicios ofrecidos en 2014 en posgrado (Cúcuta)

Periodo	Conceptos de Financiación		Crédito USB*	Icetex	Empresas	Entidades financieras	Cooperativas	Total
2014-1	Total Poblacional	Valor financiado	\$159.362.185	\$9.530.000	\$3.000.000	\$5.842.700	\$7.402.900	\$185.137.785
		Número de estudiantes	50	2	1	2	2	57
2014-2	Total Poblacional	Valor financiado	\$214.587.351	\$14.030.000	\$ -	\$12.156.750	\$48.057.531	\$288.831.632
		Número de estudiantes	59	3	0	3	7	72

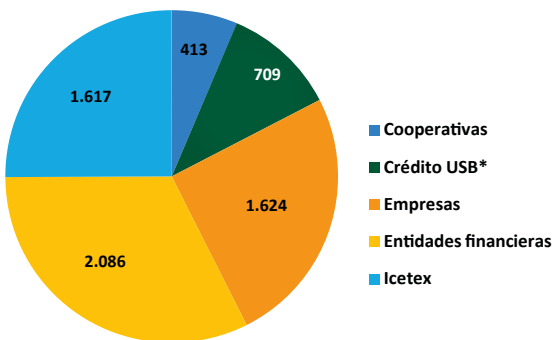
Fuente: Sede Cúcuta

Tabla 37. Reporte consolidado por año, periodo académico, tipos de financiación y total de servicios ofrecidos en 2014 (Cúcuta)

Periodo	Conceptos de Financiación		Crédito USB*	Icetex	Empresas	Entidades financieras	Cooperativas	Total
2014-1	Total Poblacional	Valor financiado	\$1.759.471.913	\$767.053.972	\$3.000.000	\$1.169.370.278	\$228.708.695	\$3.927.604.858
		Número de estudiantes	1.192	482	1	675	124	2.474
2014-2		Valor financiado	\$1.648.816.137	\$1.083.266.372	\$ -	\$865.428.553	\$394.954.689	\$3.992.465.751
		Número de estudiantes	1.154	671	0	503	205	2.533

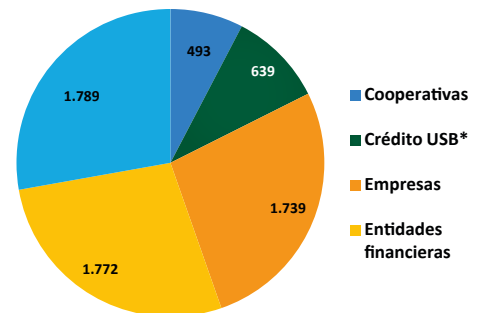
Fuente: Sede Cúcuta

Gráfica 28. Estudiantes beneficiados con los diferentes tipos de financiación en el 2014-I (Barranquilla)



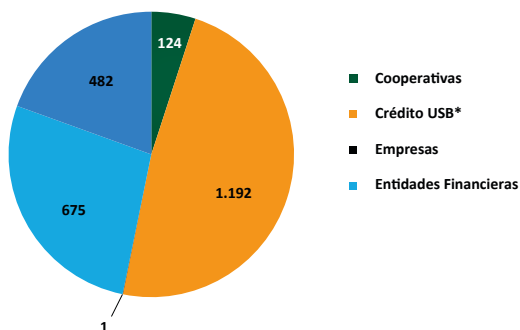
Fuente: Vicerrectoría Financiera

Gráfica 29. Estudiantes beneficiados con los diferentes tipos de financiación en el 2014 - II (Barranquilla)



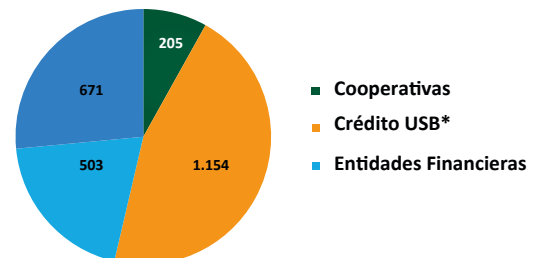
Fuente: Vicerrectoría Financiera

Gráfica 30. Estudiantes beneficiados con los diferentes tipos de financiación en el 2014-I (Cúcuta)



Fuente: SIAA

Gráfica 31. Estudiantes beneficiados con los diferentes tipos de financiación en el 2014-II (Cúcuta)



Fuente: SIAA

COMENTARIOS

En el año 2014, en Barranquilla el monto total de los diferentes tipos de apoyo económico ofrecidos a los estudiantes corresponde a \$ 3.952.600.643; en el mismo año, en la Sede Cúcuta se destinaron \$1.740.973.736 para este fin. Es importante resaltar que, tanto en Cúcuta como en Barranquilla, el monto ha venido aumentando.

Con respecto a las líneas de financiación de matrículas en Barranquilla, el monto total financiado fue de \$24.351.460.682 y en la Sede Cúcuta fue de \$ 7.920.070.609.

El 41% de la población estudiantil matriculada en pregrado para el primer y el segundo periodo de 2014 pertenecen al estrato dos. Le sigue el estrato tres con un 26% para el primer y el segundo periodo. Se destaca el hecho de que en el 2011 el estrato que seguía después del dos era el uno. El estrato uno también tuvo una participación significativa, en ese año lectivo, con un 24% para el primer y el segundo periodo, seguido del estrato cuatro con un 8,1% para el primer periodo y del 8% para el segundo. El estrato cinco participó con un 1,1% para el primer periodo y del 0,9% para el segundo; finalmente el estrato seis, con un 0,4% para los dos periodos. En el año 2014, gran parte de la población estudiantil matriculada en pregrado corresponde a los estratos uno, dos y tres.

El número de matrículas en el año 2014, en los programas de pregrado, muestra un incremento de 7% con relación al 2012 y de 3,5% con relación al 2013; en los programas de posgrado para este mismo año el número de matrículas presenta un incremento de 28% con relación al 2013.

En el año 2014, la población estudiantil de pregrado aumentó en relación con el 2013 en un 4,2 % en el periodo 2014-I, y en un 3% en el periodo 2014-II.

Cabe resaltar que, en la Institución, los programas de pregrado con mayor demanda en el 2014-II fueron Derecho, Psicología y Enfermería, en Barranquilla; Derecho, Psicología y Trabajo Social, en la Sede Cúcuta. En los programas de posgrado, ofertados por la Universidad en Barranquilla, los que presentaron mayor demanda en este periodo fueron: Maestría en Educación, Maestría en Auditoría y Sistemas de Calidad en Servicios de Salud y Especialización en Derecho Administrativo.

Se observa que en el periodo 2014-I, en la Universidad, el 44% de la población estudiantil de pregrado es mayor de 22 años y que el 0,3% de la misma es menor de 17 años; el 22% tiene entre 17 y 19 años y el 33% tiene entre 20 y 22 años. En el 2014-II el 0,4% de la población es menor de 17 años, el 41% es mayor de 22 años, el 26% tiene entre 17 y 19 años y el 33% tiene entre 20 y 22 años.

En el periodo 2014-I y 2014-II la población femenina matriculada del total de la población estudiantil de pregrado fue del 62%. Al igual que en el 2011, 2012 y 2013, el mayor incremento de población femenina se presentó en las carreras que tienen relación con el área de la salud (Enfermería, Fisioterapia y Medicina) y en el área de Ciencias Sociales y Derecho, Ciencias Políticas: los programas de Psicología y Trabajo Social. El género masculino mostró mayor preferencia por las carreras de las áreas de Ingeniería, Arquitectura, Urbanismo y afines

(Ingeniería de Sistemas e Ingeniería Industrial) y Ciencias Sociales, Derecho y Ciencias Políticas (Derecho). En posgrado, del total de estudiantes vinculados a la Universidad, la población femenina matriculada fue del 49% para el primer periodo y del 53% para el segundo periodo de 2014, Cabe aclarar que estos son los programas semestrales; en los programas de periodicidad anual (Doctorado en Ciencias de la Educación, Especialización en Ginecología y Obstetricia, Especialización en Cirugía Plástica, Reconstructiva y Estética, Especialización en Psiquiatría y Especialización en Pediatría) es mayor la participación masculina, ya que de los 71 matriculados en el año, 40 pertenecen al género masculino.

En el 2014-II, la demanda de los diferentes programas de pregrado de la Universidad proviene, en mayor proporción, del Departamento del Atlántico, con una participación de 59,43%, le siguen los departamentos de Santander y Norte de Santander con un 31,75%; los demás departamentos del Caribe (Bolívar, Córdoba, Magdalena, Sucre y la Guajira) tienen una participación de un 8,10%. El resto del país, con un 0,42% y el vecino país de Venezuela, con un 0,30%. En el caso de los programas de posgrados semestrales que se ofrecen en Barranquilla, el mayor número de estudiantes vinculados provienen del Departamento del Atlántico, con una participación del 73% para el primer y segundo periodo, el comportamiento es parecido para los programas anuales ya que de los 71 estudiantes matriculados en el 2014, 51 provienen del Departamento del Atlántico.

El número de estudiantes atendidos en el primer periodo del año 2014 en el CAMFI (Centro de apoyo a las matemáticas y la física) fue de 944 y en el segundo periodo fue de 823.

Durante el 2014, el número de estudiantes atendidos en el CABIQUI (Centro de apoyo a la biología y la química) en el primer periodo fue de 393 y en el segundo periodo fue de 262. Finalmente, el número de estudiantes atendidos en el Centro APT (Centro de análisis y producción de textos) en el primer periodo fue de 849 y en el segundo fue de 740.



UNIVERSIDAD
SIMÓN BOLÍVAR

Barranquilla y Cúcuta - Colombia

3

PROFESORES



BOLETÍN
ESTADÍSTICO 2014



UNIVERSIDAD
SIMÓN BOLÍVAR

Barranquilla y Cúcuta - Colombia



Tabla 38. Profesores de pregrado por máximo nivel de formación y por tipo de contrato en el 2014 (Barranquilla)

Tipo de contrato	Nivel de formación	Periodo	
		2014-I	2014-II
Profesores de Planta	Doctorado	12	21
	Maestría	159	175
	Especialización	41	38
	Profesional	19	18
	Tecnológico	0	0
Tiempo Completo	Doctorado	2	2
	Maestría	68	100
	Especialización	107	97
	Profesional	35	30
	Tecnológico	1	1
Medio Tiempo	Doctorado	5	5
	Maestría	47	54
	Especialización	89	83
	Profesional	20	18
	Tecnológico	0	0
Catedrático	Doctorado	0	2
	Maestría	24	28
	Especialización	45	44
	Profesional	17	16
	Tecnológico	1	0
Total		692	732

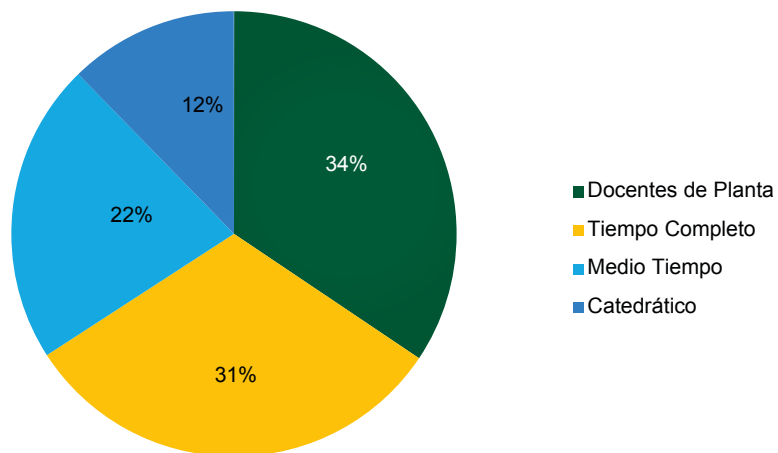
Fuente: Talento Humano

Tabla 39. Profesores por máximo nivel de formación y por tipo de contrato en el 2014 (Cúcuta)

Tipo de contrato	Nivel de formación	Periodo	
		2014-I	2014-II
Profesores de Planta	Doctorado	3	2
	Maestría	12	12
	Especialización	32	40
	Profesional	12	8
	Tecnológico		
Tiempo Completo	Doctorado		
	Maestría	4	6
	Especialización	27	28
	Profesional	3	6
	Tecnológico		
Medio Tiempo	Doctorado		
	Maestría	9	9
	Especialización	55	51
	Profesional	7	5
	Tecnológico		
Catedrático	Doctorado		2
	Maestría	13	9
	Especialización	46	51
	Profesional	4	1
	Tecnológico		
Total		227	230

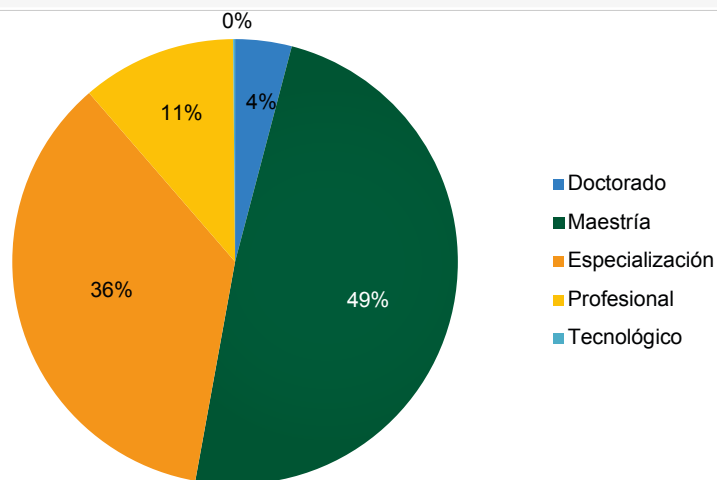
Fuente: Sede Cúcuta

Gráfica 32. Profesores por tipo de contratación en el 2014 - II (Barranquilla)



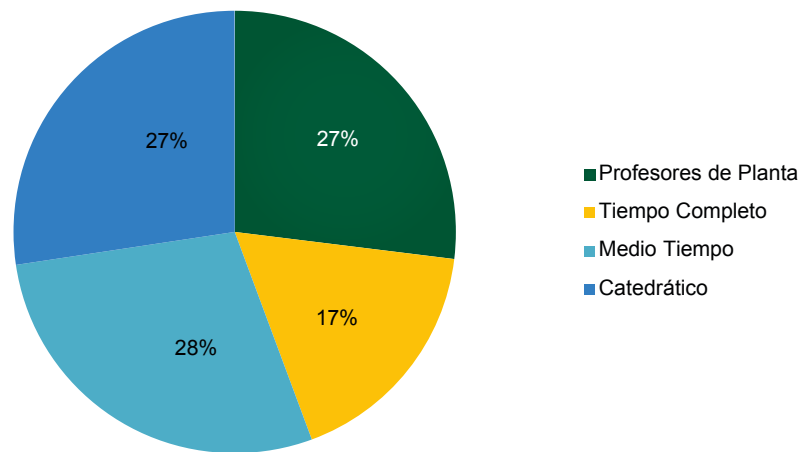
Fuente: Talento Humano

Gráfica 33. Profesores por máximo nivel de formación en el 2014-II (Barranquilla)



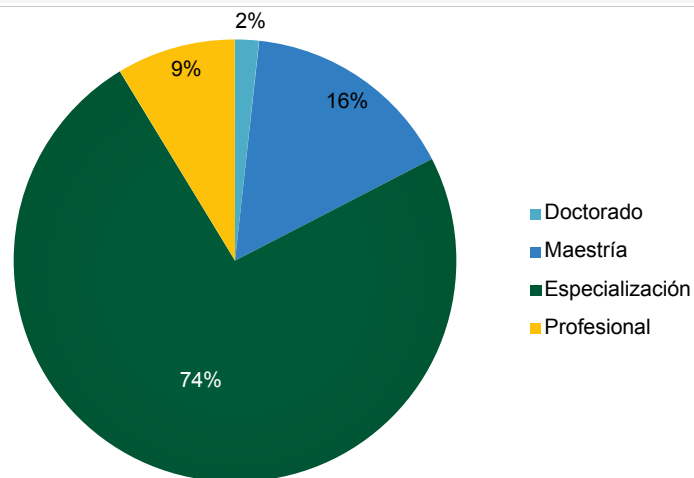
Fuente: Talento Humano

Gráfica 34. Profesores por tipo de contratación en el 2014 -II (Cúcuta)



Fuente: Sede Cúcuta

Gráfica 35. Profesores por máximo nivel de formación en el 2014 -II (Cúcuta)



Fuente: Sede Cúcuta

Tabla 40. Profesores de pregrado por máximo nivel de formación en el 2014 (Barranquilla)*

Programa académico / Unidad	2014 - I				2014 - II			
	Doctorado	Maestría	Especialización	Profesional.	Doctorado	Maestría	Especialización	Profesional.
Administración de Empresas	2	16	6	3	3	17	6	3
Comercio y Negocios Internacionales		5	4	2		5	4	2
Contaduría Pública		8	16	3		9	16	2
Derecho		30	41	9		36	40	6
Departamento de Ciencias Sociales y Humanas	6	73	22	13	5	79	18	13
Departamento de Ciencias Básicas		15	2	3		17	2	2
Enfermería		21	40	5		20	37	4
Fisioterapia	1	10	29	4	1	15	25	3
Ingeniería de Mercados		1	4	3		3	3	3
Ingeniería de Sistemas	2	16	1		2	18		
Ingeniería Industrial	1	22	2	2	2	22	2	2
Inglés		6	6	12		7	6	12
Instrumentación Quirúrgica			3				5	
Licenciatura en Educación con Énfasis en Humanidades		2				2		
Licenciatura en Educación con Énfasis en Lengua Castellana		1				1		
Medicina	3	33	71	11	2	43	64	9
Microbiología		4	1	5		3	1	6
Psicología	3	36	12	3	4	44	10	3
Trabajo Social	1	15	4	1	1	16	3	1
Técnico en Análisis y Programación de Computadoras		1						
Técnico en Contabilidad Sistematizada			1	4			1	4
Técnico en Cuidado Infantil								
Técnico en Gestión Portuaria			3	2			5	1
Técnico en Publicidad		1	1	4			1	4

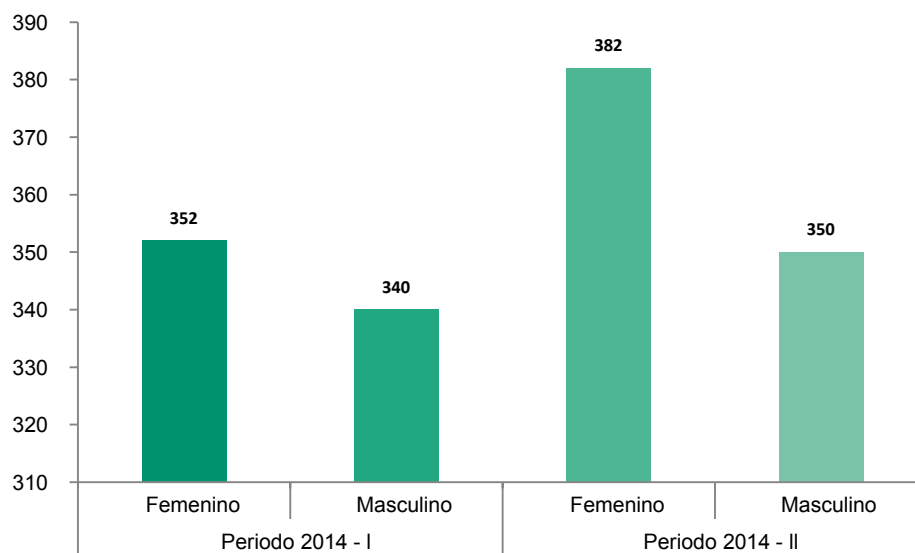
Fuente: Talento Humano

Tabla 41. Profesores de pregrado por máximo nivel de formación en el 2014 (Cúcuta)*

Programa académico Unidad	2014-I						2014-II						Pro.
	Doctorado		Maestría		Especialización		Doctorado		Maestría		Especialización		
	Titulado	Curso	Titulado	Curso	Titulado	Curso	Titulado	Curso	Titulado	Curso	Titulado	Curso	
Administración de Empresas			6	6	4			1	6	6	4	1	
Trabajo Social			5	3	16	3		1	5	5	17	1	
Derecho		4	6	14	42	2		2	7	21	38	1	1
Psicología	1	2	10	11	23		1	3	9	13	19		
Comercio y Negocios Internacionales			1	1					1	1			
Ingeniería de Sistemas		2	2	6	3	1		2	1	6	5	1	
Bienestar Universitario		1	1	3	5	1		1	1	3	4	1	
Investigación	2		5	5			2		4	6			
Extensión				4	2	1				3	2	1	
Ciencias Básicas			3	10	10				3	10	10		

Fuente: Sede Cúcuta

*Incluye profesores de tiempo compartido en varios programas de pregrado

Gráfica 36. Profesores de pregrado por género en el 2014 (Barranquilla)


Fuente: Talento Humano

Gráfica 37. Profesores de pregrado por género en el 2014 (Cúcuta)



Fuente: Sede Cúcuta

Tabla 42. Profesores beneficiados por el plan de Desarrollo Profesional

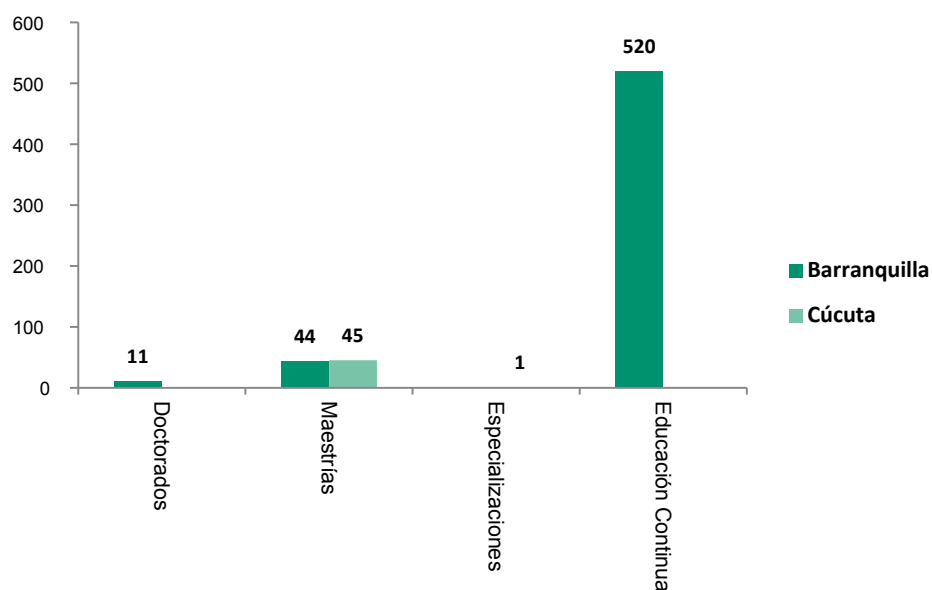
Barranquilla				
Área del conocimiento/ unidad	Año 2014			
	Doctorados	Maestrías	Especializaciones	Educación Continua
Ciencias Sociales, Derecho, Ciencias Políticas	2	13		152
Ingeniería, Arquitectura, Urbanismo y afines	2	1		70
Economía, Administración, Contaduría y afines	3	2		68
Ciencias de la Salud	3	26		196
Bellas Artes				
Matemáticas y Ciencias Naturales				
Centro y Creación de Empresas				1
Instituto de lenguas extranjeras				21
Ciencias Básicas	1	2		12
Total Barranquilla	11	44		520

Continua

Continuación

Cúcuta				
Área del conocimiento/ unidad	Año 2014			
	Doctorados	Maestrías	Especializaciones	Educación Continua
Ingeniería, Arquitectura, Urbanismo y afines				
Bellas Artes				
Ciencias de la Educación		32		
Ciencias de la Salud				
Ciencias Sociales y Humanas		13		
Economía, Administración, Contaduría y afines			1	
Ingeniería, Arquitectura, Urbanismo y afines				
Matemáticas y Ciencias Naturales				
Total Cúcuta		45	1	
Total Institucional	11	89	1	520

Fuente: Vicerrectoría Administrativa. Sede Cúcuta

Gráfica 38. Profesores beneficiados por el Plan de Desarrollo Profesional en el 2014


Fuente: Vicerrectoría Administrativa. Sede Cúcuta

Tabla 43. Fondo Desarrollo del Talento Humano, ejecución 2014*

Fondo de Desarrollo	Tipo de formación	Barranquilla	Cúcuta	Total Barranquilla Cúcuta
Eusebio Consuegra Higgins	Especialización, diplomados y seminarios	\$271.186.770	\$257.447.734	\$528.634.504
Eduardo Pulgar Lemus	Maestrías	\$242.380.428	\$164.959.998	\$407.340.426
José Martí	Doctorado	\$343.252.957	\$ -	\$343.252.957
Simón Bolívar	Ponencias y simposios	\$38.102.793	\$ -	\$ 38.102.793
Total		\$894.922.948	\$422.407.732	1.\$17.330.680

Fuente: Vicerrectoría Financiera. Sede Cúcuta

* Incluye profesores y administrativos

COMENTARIOS

En el año 2014, al cierre de la ejecución presupuestal, el valor ejecutado para el FONDO DE DESARROLLO DEL TALENTO HUMANO de la Universidad Simón Bolívar en Barranquilla fue de **\$ 894.922.948** y en Cúcuta fue de **\$ 422.407.732** para un total de **\$1.317.330.680**.

Durante el periodo académico 2014-II en Barranquilla, la Universidad contó con un grupo de 732 profesores conformado por docentes de planta, medio tiempo y catedráticos. En la Sede Cúcuta, el número de docentes fue de 230.

En el año 2014, 520 profesores de la Universidad Simón Bolívar realizaron estudios de Educación Continua, 89 de maestría, 1 de especialización y 11 de doctorado.

Del total de docentes de pregrado en el 2014-II, en Barraquilla, el 52% corresponde al género femenino y el 48% al masculino. En Cúcuta, el 47% al género femenino y el 53% al masculino.



UNIVERSIDAD
SIMÓN BOLÍVAR

Barranquilla y Cúcuta - Colombia

4

VISIBILIDAD NACIONAL E INTERNACIONAL



BOLETÍN
ESTADÍSTICO 2014



UNIVERSIDAD
SIMÓN BOLÍVAR

Barranquilla y Cúcuta - Colombia



Tabla 44. Movilidad de estudiantes de la institución a universidades del exterior del 2010 al 2014

Barranquilla												
País	Institución de destino	Programa académico	Periodo									
			2010 - I	2010 - II	2011 - I	2011 - II	2012 - I	2012 - II	2013 - I	2013 - II	2014 - I	2014 - II
Costa Rica	Centro de Estudios de Justicia de las Américas	Derecho	3									
	Corte Interamericana de Derechos Humanos	Derecho			2							
		Derecho					3					
		Derecho								2		
Chile	Universidad Andrés Bello	Derecho			1							
		Administración de Empresas										1
		Fisioterapia										1
	Universidad de Valparaíso	Comercio y Negocios Internacionales					1					
		Fisioterapia									3	
Cuba	Universidad de las Ciencias Informáticas de la Habana	Ingeniería de Sistemas		2								
	Universidad de Ciencias Médicas de Villa Clara	Enfermería			1	2						
	Universidad de Ciencias Médicas Dr. Serafín Ruiz de Zárate	Enfermería						2				
	Universidad de La Habana	Administración de Empresas							2			
España	Universidad de Valladolid	Psicología		3								

Continúa

Continuación

Barranquilla												
País	Institución de destino	Programa académico	Periodo									
			2010 - I	2010 - II	2011 - I	2011 - II	2012 - I	2012 - II	2013 - I	2013 - II	2014 - I	2014 - II
Estados Unidos	Consulado de Colombia en Nueva York	Derecho			1	1						
	American University	Derecho			2							
		Derecho									2	
		Derecho	2									
		Derecho					2					
	CJW Medical Center Richmond-Virginia	Medicina								2		
Francia	Universidad de Nice	Administración de Empresas								1		
México	Universidad Popular Autónoma del Estado de Puebla UPAEP	Ingeniería Industrial							1			
	Universidad Nacional Autónoma de México	Enfermería									2	
		Enfermería								1		
	Instituto Politécnico de México	Comercio y Negocios Internacionales										
Enfermería												1
Argentina	Instituto de Psicología Social del Sur	Trabajo Social								5		
		Medicina										1
Eslovaquia	Expo Science 2011	Ingeniería Industrial			1							
Perú	Universidad San Martín de Porres	Ingeniería de Mercados										2
	Total Barranquilla		5	5	8	3	6	3	12	5	4	7

Continúa

Continuación

Cúcuta												
País	Institución de destino	Programa académico	Periodo									
			2010-1	2010-2	2011-1	2011-2	2012-1	2012-2	2013-1	2013-2	2014 - I	2014 - II
Venezuela	Univesidad del Zulia	Ingeniería de Sistemas	2									
Venezuela	Universidad de Los Andes	Psicología								45		
Estados Unidos	American University Washington College Of Law	Derecho								2		
	American University Washington College Of Law	Derecho									2	
Chile	Universidad Andrés Bello	Psicología									1	
		Psicología										1
México	EXPOCIENACIAS NACIONAL 2014 TEPIC-NAYARIC	Trabajo Social										1
Australia	Chambers Conty School District OEP (Overseas Educations Programs)	Comercio y Negocios Internacionales										1
Total Cúcuta			2	0	0	0	0	0	0	47	3	3
Total Institucional			7	5	8	3	6	3	12	52	7	10

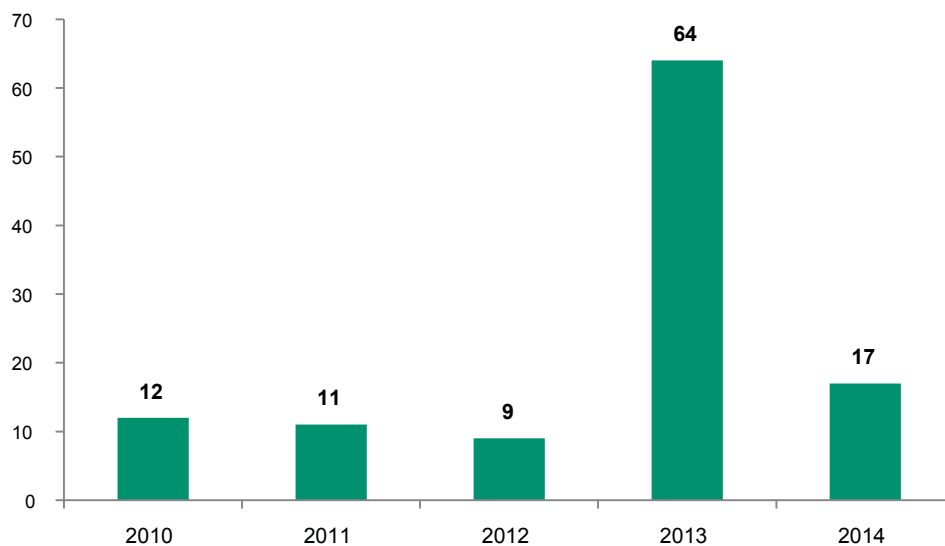
Fuente: Boletín Estadístico, Oficina de Relaciones Internacionales y Sede Cúcuta

Tabla 45. Estudiantes procedentes de universidades extranjeras del 2011 al 2014

Barranquilla										
País	Institución de origen	Programa académico	Periodo							
			2011 - I	2011 - II	2012 - I	2012 - II	2013 - I	2013 - II	2014 - I	2014 - II
México	Instituto Politécnico Nacional de México	Comercio y Negocios Internacionales y Contaduría						3		
		Administración de Empresas		1						
		Comercio y Negocios		1						
		Administración de Empresas			2					
		Comercio y Negocios Internacionales y Contaduría				1				
	UNAM IZTACALA	Psicología								5
	Instituto Politécnico de México	Administración de Empresas								1
España	Universidad de Málaga	Administración de Empresas					1			
España	Universidad de Valladolid	Trabajo Social Psicología						2		
Chile	Universidad de Valparaíso	Psicología		1						
	Universidad Andrés Bello	Administración de Empresas								3
Noruega	University of Bergen	Trabajo Social	1							
Venezuela	Universidad del Zulia	Trabajo Social								2
Total Barranquilla			1	3	2	1	1	5		11
Cúcuta										
País	Institución de origen	Programa académico	Periodo							
			2011 - I	2011 - II	2012 - I	2012 - II	2013 - I	2013 - II	2014 - I	2014 - II
Chile	Universidad Andrés Bello	Administración de Empresas								3
Venezuela	Univesidad del Zulia	Trabajo Social								2
Total Cúcuta			0	0	0	0	0	0	0	5
Total Institucional			1	3	2	1	1	5	0	16

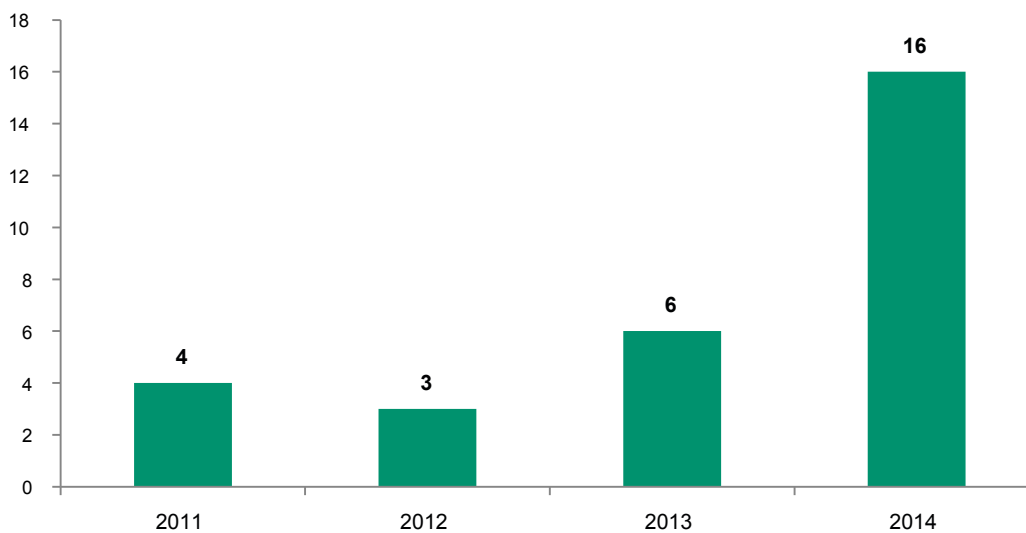
Fuente: Boletín Estadístico, Oficina de Relaciones Internacionales y Sede Cúcuta

Gráfica 39. Movilidad estudiantil saliente en la Universidad Simón Bolívar



Fuente: Boletín Estadístico, Oficina de Relaciones Internacionales y Sede Cúcuta

Gráfica 40. Movilidad estudiantil entrante en la Universidad Simón Bolívar



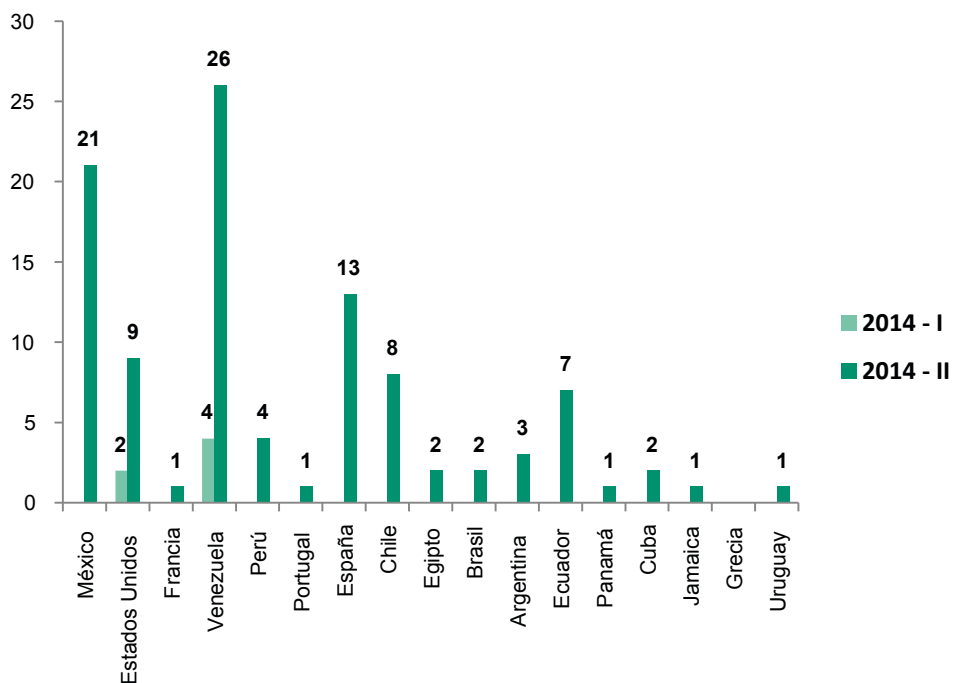
Fuente: Boletín Estadístico, Oficina de Relaciones Internacionales y Sede Cúcuta

Tabla 46. Movilidad de la comunidad académica de la institución a universidades o instituciones del exterior 2014

Barranquilla				
País	Profesores		Administrativos	
	2014 - I	2014 - II	2014 - I	2014 - II
México		19		1
Estados Unidos		9		2
Francia		1		
Venezuela		25	1	1
Perú		4		6
Portugal		1		
España		12		3
Chile		8		
Egipto		2		
Brasil		2		2
Argentina		3		
Ecuador		5		
Panamá		1		
Cuba		2		
Jamaica		1		
Grecia				1
Uruguay		1		
Guatemala				2
Total Barranquilla	0	96	1	18
Cúcuta				
País	Profesores		Administrativos	
	2014 - I	2014 - II	2014 - I	2014 - II
Venezuela	4	1	3	3
Estados Unidos	2		2	
México		2	2	
Ecuador		2		
España		1		
Total Cúcuta	6	6	7	3
Total Institucional	6	102	8	21

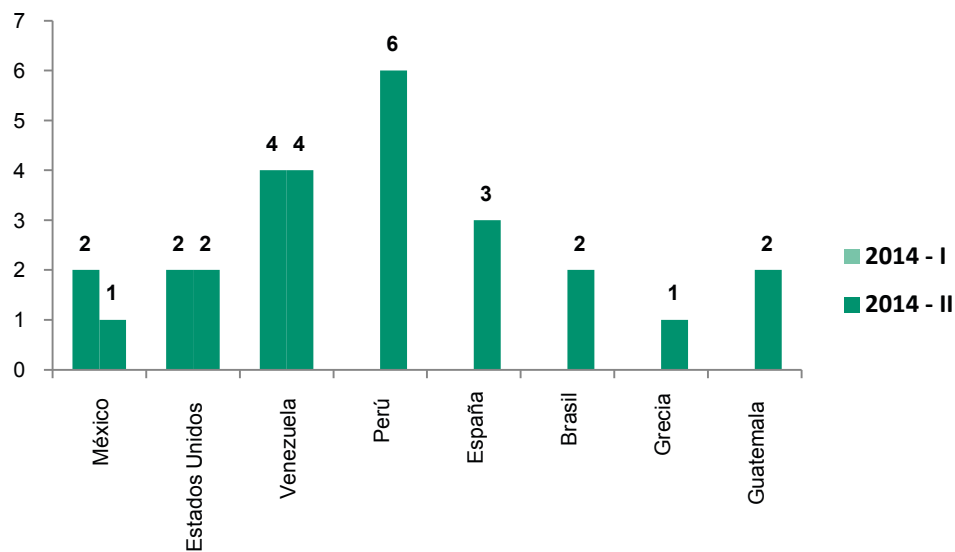
Fuente: Oficina de Relaciones Internacionales y Sede Cúcuta

Gráfica 41. Movilidad saliente de profesores a instituciones del exterior en el 2014



Fuente: Oficina de Relaciones Internacionales y Sede Cúcuta

Gráfica 42. Movilidad saliente de administrativos a instituciones del exterior en el 2014



Fuente: Oficina de Relaciones Internacionales y Sede Cúcuta

Tabla 47. Profesores procedentes de universidades del extranjero 2014

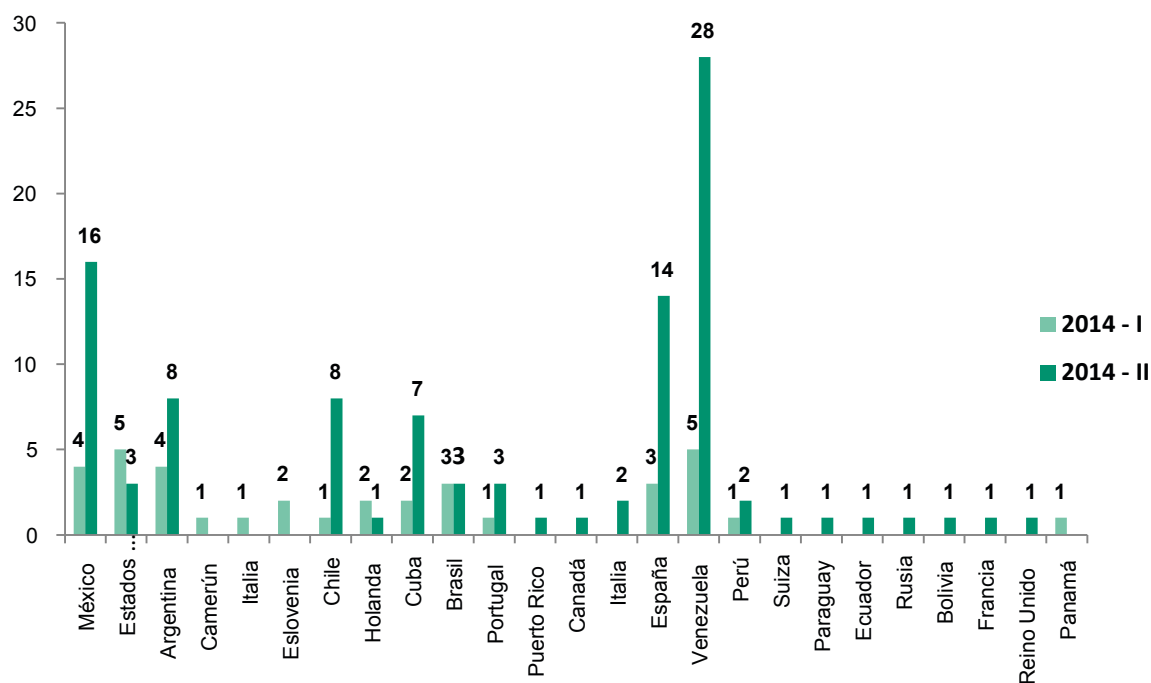
Barranquilla		
País	Periodo	
	2014 - I	2014- II
México	4	16
Estados Unidos	5	3
Argentina	4	8
Camerún	1	
Italia	1	
Eslovenia	2	
Chile	1	5
Holanda	2	1
Cuba	2	7
Brasil	2	3
Portugal	1	3
Puerto Rico		1
Canadá		1
Italia		2
España		14
Venezuela		4
Perú		2
Suiza		1
Paraguay		1
Ecuador		1
Rusia		1
Bolivia		1
Total Barranquilla	25	75

Continuación

Cúcuta		
País	Periodo	
	2014 - I	2014- II
España	3	
Perú	1	
Panamá	1	
Venezuela	5	24
Brasil	1	
Chile		3
Francia		1
Reino Unido		1
Total Cúcuta	11	29
Total Institucional	36	104

Fuente: Oficina de Relaciones Internacionales y Sede Cúcuta

Gráfica 43. Movilidad entrante de profesores procedentes de universidades del extranjero en el 2014



Fuente: Oficina de Relaciones Internacionales y Sede Cúcuta

Tabla 48. Relación de eventos de internacionalización realizados en casa

Barranquilla			
Nombre del evento	Unidad que lidera el evento	Periodo	
		2014 - I	2014 - II
FIRMA CONVENIO USB ANDRES BELLO (DOBLE TITULACIÓN)	Rectoría	X	
VIII CONGRESO DE CEREBRO Y MENTE	Neurociencias	X	
"HORIZONTE 2020: EL NUEVO PROGRAMA MARCO DE INVESTIGACIÓN E INNOVACIÓN DE LA UNIÓN EUROPEA"	Rectoría/Oficina de Relaciones Internacionales	X	
II CÁTEDRA ASOUSA	Derecho	X	
ÓRDENES SIMÓN BOLÍVAR/ CONSTITUCIÓN DE LA RED IBEROAMERICANA DE INVESTIGADORES EN SALUD RENAL Y ENFERMEDADES CRÓNICAS PREVALENTES.	Rectoría	X	
VISITA A LA USB DE DIRECTOR DE ORI UNAB	Oficina de Relaciones Internacionales	X	
VISITA DE LA DRA. DANICA PURG Y EL DR. ARNOLD WALRAVENS PROVENIENTES DE SLOVENIA	Vicerrectoría Académica	X	

Continúa

Continuación

Nombre del evento	Unidad que lidera el evento	Periodo	
		2014 - I	2014- II
REPRESENTANTES DE LA EDUCACIÓN DE CASTILLA Y LEÓN- ESPAÑA ESTRECHAN LAZOS DE COOPERACIÓN PARA EL CARIBE/ALMUERZO	Oficina de Relaciones Internacionales	X	
I SEMINARIO INTERNACIONAL DE PSICOLOGÍA	Psicología	X	
ORBE MARKETING CONGRESO ING DE MERCADOS Y TEC. PUBLICIDAD	Técnico Profesional en Publicidad	X	
SALUDO PROTOCOLARIO PROFESOR ARNULFO SÁNCHEZ - UNIVERSIDAD NUEVO LEÓN	Rectoría	X	
19°CONCURSO INTERAMERICANO DE DERECHOS HUMANOS	Derecho	X	
VISITA DIRECTORA DE FUNDATERAPIA-ESCUELA SISTÉMICA DE BOGOTÁ Y SECRETARIA DE LA RED EUROPEA Y LATINOAMERICANA DE ESCUELAS SISTÉMICAS -RELATES-, DOÑA REGINA GIRALDO	Oficina de Relaciones Internacionales	X	
TALLER: INTERNACIONALIZACIÓN DE CURRÍCULO Y PLANEACIÓN DE LA INTERNACIONALIZACIÓN"	Oficina de Relaciones Internacionales		X
INDUCCIÓN DE ESTUDIANTES DE INTERCAMBIO 2014-2.	Oficina de Relaciones Internacionales		X
SEMINARIO INTERNACIONAL DE MICROCRÉDITO Y DESARROLLO	Grupo de Investigación Democracia y Modernización del Estado - Gidmec		X
IV SEMINARIO INTERNACIONAL 16 CÁTEDRA SISTÉMICA	Maestría Psicología		X
SEMINARIO INTERNACIONAL: SALUD PÚBLICA HIGIENE URBANA Y ZONOSIS: SEGURIDAD	Enfermería		X
II SEMINARIO DE URBANISMO	Infraestructura		X
I SIMPOSIO DE INVESTIGACIÓN	Investigación		X
CONVOCATORIA PARA EL CONCURSO DE CARRERA DIPLOMÁTICA	Oficina de Relaciones Internacionales		X
IX SIMPOSIO DE ACTUALIZACIÓN EN CIENCIAS BÁSICAS Y II VERSIÓN DE LA CÁTEDRA ÁNGEL CARRACEDO	Ciencias Básicas		X
FIRMA DE CONVENIO UNIVERSIDAD HERMILIO VALDAZÍN DE PERÚ	Oficina de Relaciones Internacionales		X
DOCENTE INTERNACIONAL INVITADO, ENCUENTRO CON ESTUDIANTES DEL PROGRAMA DE CONTADURÍA	Contaduría		X
65° ANIVERSARIO DE LA UNIÓN DE UNIVERSIDADES DE AMÉRICA LATINA Y EL CARIBE -UDUAL	Rectoría		X
SEMINARIO INTERNACIONAL AVANCES Y TENDENCIAS DE LA PSICOLOGÍA	Psicología		X
SEMINARIO INTERNACIONAL DE METODOLOGÍAS COMPLEJAS	Psicología		X
PSICOLOGÍA SOCIAL	Maestría en Psicología		X
17 CÁTEDRA SISTÉMICA	Maestría en Psicología		X

Continúa

Continuación

Nombre del evento	Unidad que lidera el evento	Periodo	
		2014 - I	2014- II
TALLER REALLY TEACHING LISTENING AND PRONUNCIATION (NOT JUST 'PLAY AND PRAY!') BY PAUL SELIGSON	Instituto de Lenguas Extranjeras		X
17° CÁTEDRA SISTÉMICA	Maestría en Psicología		X
II SEMINARIO INTERNACIONAL EN INVESTIGACIONES EN PROMOCIÓN Y PREVENCIÓN "SALUD FAMILIAR, CULTURA Y SU INCIDENCIA EN LAS ENFERMEDADES CRÓNICAS NO TRANSMISIBLES.	Enfermería		X
III CONGRESO INTERNACIONAL DE TRABAJO SOCIAL	Trabajo Social		X
VI CONGRESO DE DERECHO	Derecho		X
V VERSIÓN CÁTEDRA AMÉRICA LATINA JOSÉ CONSUEGRA HIGGINS	Ciencias Sociales y Humanas		X
I ENCUENTRO IBEROAMERICANO DE LA LÍNEA DE INVESTIGACIÓN ESTUDIOS INTERDISCIPLINARIOS DE GÉNERO DE LA RED-HILA:	Investigación		X
Cúcuta			
Nombre del evento	Unidad que lidera el evento	Periodo	
		2014 - I	2014- II
III CONGRESO INTERNACIONAL "TENDENCIAS DEL DERECHO EN AMERICA LATINA"	Derecho	X	
DIPLOMADO. DERECHO COMPARADO COLOMBIA-VENEZUELA	Derecho	X	
EUROPA UN PUENTE PARA INTERNACIONALIZAR LA ECONOMÍA REGIONAL	Administración de Empresas	X	
DIPLOMADO. DERECHO COMPARADO COLOMBIA-VENEZUELA	Derecho		X
CATEDRA DE ETICA. DESCONOLIZACIÓN DE LA PAZ	Bienestar Universitario		X
CONFERENCIA "VIVE TU SAGRADO FEMENINO". REVITALIZANDO LA SAVIA DEL LENGUAJE	Bienestar Universitario		X
CATEDRA DE ETICA. CONFERENCIA CONNOTACIONES ÉTICAS DE PAZ.	Bienestar Universitario		X
CLUB CONVERSACIONAL. TEMA: CATASTROFE TORRES GEMELAS.	Ciencias Básicas		X
SPEL SPELLING BEE 2014	Ciencias Básicas		X
I SEMINARIO BINACIONAL EN SEGURIDAD INFORMATICA E INFORMATICA FORENSE	Ingeniería de Sistemas		X
IV ENCUENTRO DE INVESTIGACIÓN BOLIVARIANA. CREANDO REDES.	Investigación		X
II CONGRESO INTERNACIONAL " INNOVACIÓN EN LA INTERVENCIÓN PSICOLOGICA".	Psicología		X
SEMINARIO BINACIONAL DE PSICOLOGÍA JURÍDICA	Psicología		X
ECUENTRO BINACIONAL. "DEL PROYECTO DE UNIVERSIDADES ESTRATEGICAS EN EL MARCO DEL PROYECTO ALFA III"	Trabajo Social		X
DIA DEL TRABAJO SOCIAL: SEGURIDAD EN FRONTERA	Trabajo Social		X
CONGRESO TRABAJO SOCIAL " ABORDAJE DE SALUD PÚBLICA DESDE EL ENFOQUE DIFERENCIAL "	Trabajo Social		X

Fuente: Oficina de Relaciones Internacionales y Sede Cúcuta

Tabla 49. Relación de convenios internacionales

Nombre de la entidad	Fecha de firma	Vigencia en años
Universidad Maimónides	28 de agosto del 2014	28 de agosto del 2019 (Prórroga Automática)
Universidad Nacional de la Rioja	29 de julio del 2011	29 de julio del 2016 (Prórroga Automática)
Centro de Psicología Social del Sur	21 de octubre de 2012	Indefinido
Universidad Nacional de la Patagonia Austral	1 de junio de 2012	1 de junio de 2022 (Prórroga Automática)
Universidad del Rosario	4 de mayo del 2014	4 de mayo del 2019 (Prórroga automática)
Instituto de Neurología Cognitiva	10 de agosto del 2012	Indefinido
Universidad Privada del Valle	25 de febrero de 2011	25 de febrero de 2016 (Prórroga automática)
Universidad Mayor Real y Pontificia de San Francisco Xavier de Chuquisaca	22 de marzo de 2010	22 de marzo de 2015
Escuela Militar de Ingeniería	29 de agosto de 2012	29 de agosto de 2017
Universidad Privada Franz Tamayo	13 de agosto del 2014	13 de agosto del 2019 (Prórroga Automática)
Universidad Mayor de San Andrés	27 de agosto del 2014	27 de agosto del 2018 (Prórroga Automática)
Universidad Federal de Río Grande Do Sul	13 de febrero de 2012	13 de febrero de 2017
Universidade Do Estado de Rio de Janeiro	21 de mayo de 2013	Indefinido
Universidad Estadual Paulista "Julio de Mesquita Filho"	2 de julio de 2013	2 de julio de 2018 (Prórroga automática)
Fundacao Getulio Vargas	11 de octubre de 2013	11 de octubre de 2018 (prórroga automática)
Université Laval	30 de octubre de 1997	Indefinido
Polytechnique Montréal	30 de octubre de 1997	Indefinido
Université de Sherbrooke	30 de octubre de 1997	Indefinido

Continuación

Nombre de la entidad	Fecha de firma	Vigencia en años
Instituto Superior Tecnológico Bolivariano de Tecnología	24 de mayo de 2012	25 de mayo de 2017 (Prórroga Automática)
Universidad Técnica del Norte de Ibarra	18 de septiembre de 2007	Renovado el 14 de noviembre del 2012 (Prórroga Automática)
Universidad Andina Simón Bolívar	30 de julio de 2013	30 de julio de 2018 (Prórroga Automática)
Universidad Capitán General Gerardo Barrios	18 de febrero de 2011	Indefinido
Universidad de Granada	16 de mayo de 2007	Mayo de 2012 - Renovado mayo 2017
Universidad Santiago de Compostela	7 de abril de 2004	Abril de 2015 (Prórroga Automática)
Universidad de la Rioja	27 de octubre de 2009	27 de octubre de 2011 (Renovación Automática)
Universidad de Salamanca	13 de febrero de 2008	13 de junio del 2016
Universidad de Cádiz	28 de junio del 2013	28 de junio del 2018
Universidad Rey Juan Carlos	1 de octubre de 2010	1 de octubre de 2015
Universidad de Burgos	30 de abril de 2013	30 de abril de 2016 (Prórroga Automática)
Universidad de Málaga	25 de febrero de 2011	25 de febrero de 2016 (Prórroga Automática)
Universidad de Barcelona	Marzo de 2013	11 de junio del 2018
Universidad de Valladolid	11 de junio del 2013	11 de junio del 2018
Universidad de Murcia	13 de febrero de 2012	13 de febrero de 2015 (Prórroga Automática)
Universidad Complutense de Madrid	22 de abril de 2013	22 de abril de 2018

Continúa

Continuación

Nombre de la entidad	Fecha de firma	Vigencia en años
Universidad de VIGO	20 de octubre del 2014	20 de octubre del 2019
Universidad de Alcalá de Henares	Octubre de 2009	15 de mayo de 2019
Fundación INDEX	20 de agosto de 2014	20 de agosto del 2016 (Prórroga Automática)
Universidad de Alicante	28 de febrero del 2001	23 de Abril del 2015 (Prórroga Automática)
Neurobehavioral institute of Miami	18 de mayo del 2007	Indefinido
CWJ Medical Center Richmond - Virginia	19 de julio de 2013	Indefinido
University of Miami (Harrington Program Observership)	7 de enero de 2010	7 de enero de 2011 (Renovación Automática)
Universidad Católica de Paris	7 de enero de 2010	7 enero de 2015 (Prórroga Automática)
Universidad Nacional Autónoma de Nuevo León	2 de marzo 2012	2 de marzo 2015
Universidad Nacional Autónoma de México	17 de mayo de 2007	17 de mayo del 2017
Universidad Autónoma Metropolitana	12 de abril de 2013	12 de abril del 2017
Universidad Autónoma de Queretaro	23 de septiembre del 2014	23 de septiembre del 2019
Instituto Politécnico Nacional de México	13 de diciembre de 2002	Renovación Automática
Universidad de Guadalajara	27 de noviembre de 2007	Renovación Automática
Convenio de publicaciones Centro de Estudios Filosóficos, Políticos y Sociales Vicente Toledano	3 de diciembre de 2007	Indefinido
Benemérita Universidad Autónoma de Puebla	10 de septiembre de 2010	10 de septiembre de 2015 (Prórroga automática)
Universidad Popular Autónoma del Estado de Puebla	16 de octubre de 2013	16 de octubre de 2018

Continúa

Continuación

Nombre de la entidad	Fecha de firma	Vigencia en años
Universidad Autónoma de Sinaba	14 de octubre del 2011	14 de octubre de 2016 (Prórroga Automática)
Convenio de Cooperación de la Universidad Politécnica de Santa Rosa de Jáuregui	26 de enero del 2015	Prórroga Automática
Universidad de Celaya	2014	2018 (Prórroga Automática)
Universidad San Martín de Porres	10 de marzo de 2011	10 de marzo de 2016 (Prórroga Automática)
Universidad Nacional Hermilio Valdizán	13 de septiembre 2014	13 de septiembre del 2019
Universidad Andina del Cusco	Renovado 14 de noviembre del 2013	14 de noviembre del 2018
Universidad Peruana Simón Bolívar	9 de junio del 2014	9 de junio 2019 (Prórroga Automática)
Universidad Interamericana de Puerto Rico	31 de octubre de 2007 / Renovado en Abril del 2013	31 de octubre de 2012 / Renovación válida hasta el 2018
Universidad Autónoma de Santo Domingo	19 de septiembre del 2007	Indefinido
Universidad del Zulia	25 de julio de 2012	25 de julio de 2014 (Prórroga Automática)
Universidad Arturo Michelena	22 de agosto 2014	Indefinido
Universidad Central de Venezuela	19 de noviembre de 2008	19 de noviembre de 2012 (Renovado hasta Junio de 2016)
Universidad Católica del Táchira	10 de julio de 2013	10 de julio de 2018 (Renovación Automática)
Universidad del Salvador	16 de octubre de 2014	16 de octubre de 2017 (prórroga automática)
Programa Académico de Movilidad Educativa PAME	5 de noviembre de 2014	5 de noviembre de 2016
Foundart Academy	31 de marzo del 2014	31 de marzo de 2014

Fuente: Oficina de Relaciones Internacionales

Tabla 50. Relación de convenios nacionales

Nombre de la entidad	Fecha de firma	Vigencia en años
Universidad de Cartagena	20 de abril del 2007	20 de abril del 2012 - Renovado el 8 de mayo del 2012 (Prórroga Automática)
Corporación Universitaria del Sinú Seccional Cartagena	31 de enero del 2003	Indefinido
Universidad de San Buenaventura Seccional Cartagena	24 de octubre de 2013	24 de octubre de 2018
Fundación Universitaria Konrad Lorenz	6 de julio del 2007	Indefinido
Universidad Pedagógica Nacional	29 de marzo de 2007	29 de Marzo de 2016
Universidad Cooperativa de Colombia Seccional Bogotá	28 de abril del 2007	28 de abril del 2012 Renovado Indefinidamente
Fundación Universitaria Los Libertadores	Junio del 2009	Indefinido
Fundación Universitaria de Monserrate	22 de julio de 2011	22 julio de 2016 (Prórroga Automática)
Fundación Universitaria de las Ciencias de la Salud FUCS	01 de junio de 2006	Indefinido
Universidad EAN	2 de septiembre del 2008	2 de septiembre de 2013 (Prórroga Automática)
Universidad Distrital Francisco José de Caldas	3 de noviembre del 2011	3 de noviembre 2016 (Prórroga Automática)
Fundación Colombiana De Terapia Relacional "FUNDATERAPIA"	19 de mayo del 2014	19 de mayo del 2019 (Prórroga Automática)
Asociación de Programas de Mercado ASPROMER	07 de mayo del 2014	Indefinido
Universidad Central	25 de noviembre del 2014	25 de noviembre del 2018 (Prórroga Automática)
Universidad de Santander	2 de julio de 2013	2 de julio de 2018 (Prórroga Automática)
Universidad Católica de Manizales	19 de mayo de 2014	19 de mayo del 2019 (Prórroga Automática)
Universidad Autónoma de Manizales	6 de febrero de 2013	6 de febrero de 2020 (Prórroga Automática)
Centro de Bioinformática y Biología Computacional de Colombia	20 de diciembre de 2012	20 de diciembre de 2017
Universidad Autónoma de Occidente	20 de noviembre del 2007	31 de julio del 2017
Universidad San Buenaventura Medellín	29 de mayo del 2014	29 de mayo del 2019
Universidad Santiago de Cali	20 de septiembre del 2007	Indefinido
Universidad de la Guajira	17 de abril del 2012	18 de abril del 2017 (Prórroga Automática)
Universidad de Nariño	26 de abril del 2004	6 de octubre del 2010 (Prórroga Automática)
Institución Universitaria CESMAG	7 de septiembre de 2009	7 de septiembre de 2014 (Prórroga Automática)
Universidad del Tolima	12 de abril de 2012	12 de abril de 2016
Universidad Surcolombiana	29 de octubre de 2012	29 de octubre del 2017 (Prórroga Automática)
Fundación Universitaria del Área Andina	1 de agosto del 2014	1 de agosto del 2019 (Prórroga Automática)
Fundación del Área Andina	26 de enero del 2014	Prórroga Automática
Universidad Santo Tomás	3 de septiembre del 2014	3 de septiembre del 2019

Continuación

Nombre de la entidad	Fecha de firma	Vigencia en años
Colegio Mayor de Bolívar	27 de abril del 2012	Indefinido
Corporación Universitaria Rafael Núñez	27 de abril del 2012	Indefinido
Fundación Universitaria Tecnológico Comfenalco	27 de abril del 2012	Indefinido
Universidad San Buenaventura	27 de abril del 2012	Indefinido
Institución Universitaria Bellas Artes	27 de abril del 2012	Indefinido
Fundación Universitaria Colombo Internacional	27 de abril del 2012	Indefinido
Corporación Educativa del Litoral Politécnico	27 de abril del 2012	Indefinido
Universidad Autónoma del Caribe	27 de abril del 2012	Indefinido
Fundación Tecnológica Antonio de Arévalo	27 de abril del 2012	Indefinido
Universidad de la Costa	27 de abril del 2012	Indefinido
Corporación Universitaria de Sucre	27 de abril del 2012	Indefinido
Corporación Universitaria del Caribe	27 de abril del 2012	Indefinido
Universidad Pontificia Bolivariana	27 de abril del 2012	Indefinido
Universidad Sergio Arboleda	27 de abril del 2012	Indefinido
Instituto Nacional de Formación Técnica Profesional	27 de abril del 2012	Indefinido

Fuente: Oficina de Relaciones Internacionales

Tabla 51. Actividades internacionales 2014

Barranquilla	
Actividad internacional	2014
Movilidad estudiantil internacional entrante	11
Movilidad estudiantil internacional saliente	11
Profesores participantes en eventos en el exterior	114
Visitantes extranjeros	100
Investigaciones realizadas en conjunto con instituciones internacionales	11
Producción intelectual publicada internacionalmente	18
Proyectos internacionales	7
Cúcuta	
Actividad internacional	2014
Movilidad estudiantil internacional entrante	5
Movilidad estudiantil internacional saliente	6
Profesores participantes en eventos en el exterior	22
Visitantes extranjeros	41
Producción intelectual publicada internacionalmente	1
Total Institucional	
Actividad internacional	2014
Movilidad estudiantil internacional entrante	16
Movilidad estudiantil internacional saliente	17
Profesores participantes en eventos en el exterior	136
Visitantes extranjeros	141
Investigaciones realizadas en conjunto con instituciones internacionales	11
Producción intelectual publicada internacionalmente	19
Proyectos internacionales	7

Fuente: Oficina de Relaciones Internacionales y Sede Cúcuta

COMENTARIOS

En Barranquilla, durante el 2014, los programas de Derecho, Trabajo Social, Medicina, Enfermería, Administración de Empresas, Comercio y Negocios Internacionales Fisioterapia, Ingeniería Industrial, Ingeniería de Sistemas e Ingeniería de Mercados registraron la participación de estudiantes en programas internacionales. Los países escogidos para la realización de las pasantías fueron Costa Rica, Cuba, Chile, España, Estados Unidos, Francia, México, Eslovaquia, Perú y Argentina. En la Sede Cúcuta, los programas que registraron movilidad saliente de estudiantes fueron Ingeniería de Sistemas, Comercio y Negocios Internacionales, Psicología, Derecho y Trabajo Social en Venezuela Estados Unidos, Chile, México y Australia.

En el 2014 se recibieron 16 estudiantes extranjeros; 6 de México, 1 del Instituto Politécnico de México en el programa de Administración de Empresas y 5 de la Universidad Nacional de México IZTACALA, en el programa de Psicología; 6 de Chile de la Universidad Andrés Bello, todos en el programa de Administración de Empresas y 4 de Venezuela, de la Universidad del Zulia, en el programa de Trabajo Social.

El número de participaciones de la comunidad académica institucional en eventos internacionales en el 2014 fue de 137.

Se recibieron 140 visitantes extranjeros provenientes de países como México, Estados Unidos, Argentina, Camerún, Italia, Eslovenia, Chile, Holanda, Cuba, Brasil, Portugal, Puerto Rico, Canadá, Italia, España, Venezuela, Perú, Suiza, Paraguay, Ecuador, Rusia, Bolivia, Brasil, Venezuela, Francia, Panamá y Reino Unido.

Se realizaron 11 investigaciones en conjunto con instituciones internacionales; se publicaron internacionalmente 19 producciones intelectuales y se desarrollaron 7 proyectos internacionales.

La universidad Simón Bolívar cuenta con convenios y redes a nivel nacional e internacional, los cuales permiten a los estudiantes, docentes y demás funcionarios realizar intercambios universitarios, pasantías, cursos, prácticas profesionales y participar en misiones académicas, ponencias, congresos y seminarios.

En el año 2014 se contaba con 85 convenios internacionales y 44 convenios nacionales.

A continuación se citan las 75 redes internacionales vigentes en el 2014 en las que participa la institución.

- Red Colombo-Mexicana Competitividad del Sector Turístico
- Red Pilares
- Red de Fortalecimiento de la Industria Panificadora RIFIP vinculada a la red FEADPYME
- Asociación Latinoamericana de Facultades de Administración y Contaduría ALAFEC
- Red Iris
- Red de análisis de los sistemas regionales de ciencia, tecnología e innovación en

Latinoamérica - ASRIL

- Red Iberoamericana de Investigadores en Fortalecimiento de las Pymes de la Industria Panificadora –RIFIP
- Red Virtual de Aprendizaje del Sistema Penal Acusatorio
- Red Internacional de los Derechos Humanos
- Consorcio Derecho Humanos
- Red de Psicología Social y Crítica
- Red de Salud de las mujeres latinoamericanas y del Caribe
- Alianza de organizaciones sociales
- Red de investigadores/as en Subjetividades, Memorias y Violencias
- Red Colombiana e Iberoamericana de Pedagogía
- Red Gerontopolis
- Red de Gerontología
- Red Mundial de Gerontología y Geriátrica
- ACRAPUL - Asociación de Criminólogos de la Universidad de Lausana (Suiza)
- SHELA- Sociedad de Historia de la Educación Latinoamericana
- Asociación Latinoamericana Sistémica Funcional ALSFAL
- Instituto Internacional de Policías de Civilización
- Instituto Internacional de Pensamiento Complejo
- Multidiversidad Edgar Morin
- Redcom
- Red de Investigadores en Educación INET
- Comunidad Iberoamericana de Conocimiento
- Red Mundial Educativa- RDEM
- Red Grade y grupos de Trabajo Sobre Evaluaciones y Estándares de América Latina
- Centro Latinoamericano de Estudios en Informática
- Work And Organizacional Network
- Relates (Red Española y Latinoamericana de Escuelas Sistémicas)
- Histotia a Debate - HaD
- CLAPCOM- Colegio latinoamericano de Psicología Comprensiva
- Red de Estudios Jurídicos 1812
- Academia Argentina de Neurociencias
- Sociedad Iberoamericana de Neurociencias
- Red Iberoamericana de Cambio Climático y Gestión del Riesgo, Orientada a la Planificación Ambiental y Territorial - C2gr
- Red Sura
- Asociación Latinoamericana para la investigación
- Red Colombiana de Internacionalización de la Educación Superior
- Global University Network for Innovation GUNI
- Asociación Universitaria Iberoamericana de Posgrado AUIP
- UDUAL

- UNIVERSIA
- Servicio Alemán de Intercambio Académico (DAAD) ALECOL
- Centro de Estudios Multidisciplinarios FUNDACIÓN CEM
- Red Iberoamericana de Investigadores en Salud Renal y Enfermedades Crónicas Prevalentes - RISRECP
- Centro de Estudios Martianos
- Convenio PUM - Foundation of Netherlands Senior Experts
- Centro de Relaciones Exteriores (CECOREX)
- Universidad de la Rioja DIALNET
- Fundación Carolina
- Red Internacional de Escuelas Creativas (RIEC)
- Instituto Nacional de Salud
- Centro de Estudios Filosóficos, Políticos y Sociales “Vicente Lombardo Toledano”
- Centro de Estudios para el Desarrollo CEDEN
- Red Intercontinental de Investigación sobre Educación en Línea - RIEL
- Management Sciences for Development INC. Contratista de la Agencia de Estados Unidos para el Desarrollo Internacional - USAID
- INCRE (Centro Intercultural de Investigación en Educación)
- Organización para el Fomento del Desarrollo del Pensamiento Internacional
- ACCE (American College of Clinical Engineering)
- Instituto Iberoamericano de Derecho Procesal
- Actividades de Interés General para la Investigación Biomédica, Epidemiológica y de salud pública en Lupus Eritematoso Sistémico
- Red Iberoamericana en Ciencias Sociales con enfoque de Género –Hila-
- Programa Red de Ciencia, Tecnología e Innovación en Recursos Hídricos del Caribe
- Red de Nefrología (NEFRORED)
- Red Nacional de Tecnologías Avanzadas (RENATA) – Ruta Caribe
- Centro de Investigaciones en Ciencias del Mar del Caribe Colombiano -CICMAR-
- Red de Grupos y Centros de Investigación Jurídica y Socio Jurídica
- Red de Semilleros de Investigación -REDCOLSI-
- Red Hispanoamericana de Colaboración Educativa de la Universidad de Puerto Rico- Recinto Rio de Piedras
- Centro de Investigaciones Psicológicas y Sociológicas
- Red de Educación Continua de Latinoamérica y Europa
- Sistema de Certificación del Español como Lengua Extranjera SICELE



UNIVERSIDAD
SIMÓN BOLÍVAR

Barranquilla y Cúcuta - Colombia

5

INVESTIGACIÓN CREACIÓN ARTÍSTICA

BOLETÍN
ESTADÍSTICO 2014



UNIVERSIDAD
SIMÓN BOLÍVAR

Barranquilla y Cúcuta - Colombia

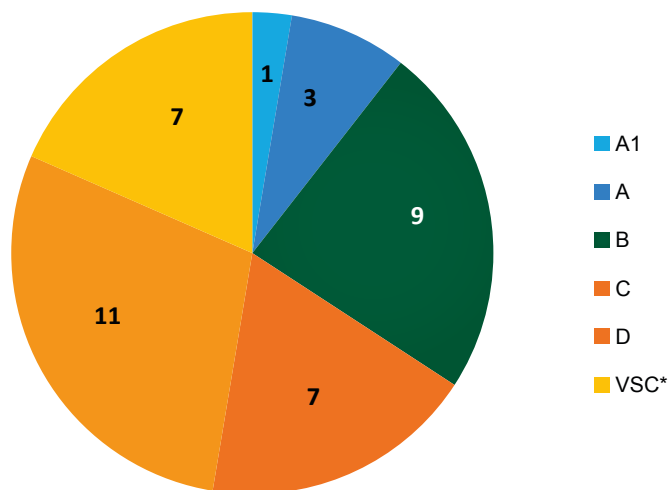
Tabla 52. Grupos de investigación activos en el 2014

Centro	Categoría según Colciencias						Total
	A1	A	B	C	D	VSC*	
CENTRO DE INVESTIGACIONES, DESARROLLO TECNOLÓGICO E INNOVACIÓN -CIDITEC-	1	1	2	1	2		7
CENTRO DE INVESTIGACIONES BIOMÉDICAS -CIBM-	0	1	5	4	1		11
CENTRO DE INVESTIGACIONES EN CIENCIAS SOCIALES, HUMANAS Y JURÍDICAS -CISHJUR-	0	0	0	2	7	6	15
CENTROS DE ESTUDIOS CIENTÍFICOS EN EDUCACIÓN Y PEDAGOGÍA -CEDEP-	0	1	2	0	1	1	5
TOTAL							38

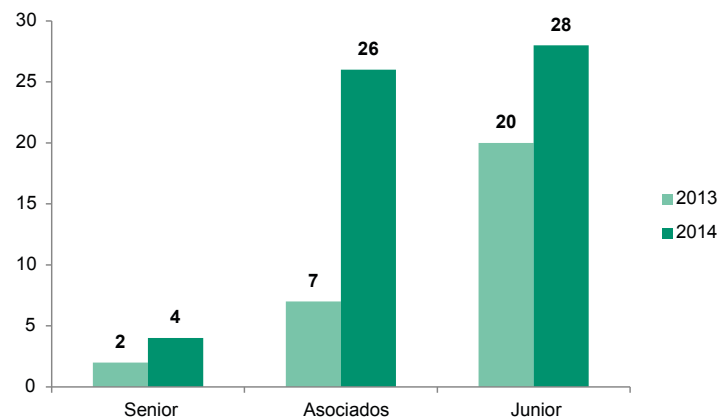
Fuente: Vicerrectoría de investigación e Innovación

* Visibles sin clasificar

Gráfica 44. Total de grupos de investigación en la institución en el 2014 según las categorías de Colciencias



Fuente: Vicerrectoría de investigación e Innovación

Gráfica 45. Número de Investigadores categorizados por COLCIENCIAS


Fuente: Vicerrectoría de investigación e Innovación

Tabla 53. Grupos de investigación por centros en el año 2014

Centros	Grupo	Categoría	Ciudad		Total
			Barranquilla	Cúcuta	
CIDITEC	GESTIÓN DE LA INNOVACIÓN Y EL EMPRENDIMIENTO	A1	X		8
	INGEBIOCARIBE	A	X		
	INNOVACIÓN Y DESARROLLO EMPRESARIAL	B	X		
	GESTION ORGANIZACIONAL	B	X		
	INNOVACIÓN Y DESARROLLO TECNOLÓGICO BOLIVARIANO	C		X	
	GRUPO ESTRATÉGICO PARA EL MEJORAMIENTO APLICADO (GEMAS)	C	X		
	PENSAMIENTO CONTABLE	D	X		
	GRUPO DE INVESTIGACIÓN EN GESTIÓN EMPRESARIAL	D		X	
	MICROBIOLOGÍA PARA EL DESARROLLO INDUSTRIAL	D	X		
	CIBM	NEUROCIENCIAS DEL CARIBE	A	X	
INNOVACIÓN TECNOLÓGICA Y SALUD		B	X		
ENFERMEDADES TROPICALES		B	X		
NEFROLOGÍA		B	X		
MUÉVETE CARIBE		B	X		
GÉNÉTICA		B	X		
DIAGNÓSTICO INTEGRAL E INTERVENCIONES EN EDUCACIÓN Y PSICOLOGÍA DE LA SALUD (D.I.E.P.S.)		C	X		
INVESTIGACION, DESARROLLO Y BIOTECNOLOGIA EN SALUD		C	X		
INFECCIONES NOCOSOMICIALES Y RESISTENCIA MICROBIANA		C	X		
CENTRO DE INVESTIGACIONES CARDIODIAGNÓSTICO SA/FUNDACIÓN DEL CARIBE PARA LA INVESTIGACIÓN BIOMÉDICA		C	X		
CUIDADO DE ENFERMERÍA		D	X		

Continuación

Centros	Grupo	Ciudad			Total
		Categoría	Barranquilla	Cúcuta	
CISHJUR	DEMOCRACIA Y MODERNIZACIÓN DEL ESTADO COLOMBIANO	C	X		14
	ESTUDIOS ESPACIO AMBIENTALES DEL CARIBE COLOMBIANO	D	X		
	DERECHOS HUMANOS, PAZ, CONFLICTO Y POSCONFLICTO	D	X		
	TENDENCIAS JURÍDICAS CONTEMPORÁNEAS	D	X		
	ESTUDIOS DE GÉNERO, FAMILIAS Y SOCIEDAD	D	X		
	COMPETENCIAS COMUNICATIVAS	D	X		
	DERECHO ADMINISTRATIVO	D	X		
	INTERACCIONES HUMANAS	D	X		
	DERECHO LABORAL Y SEGURIDAD SOCIAL	VSC	X		
	HISTORIA, SOCIEDAD Y CULTURA AFROCARIBE	VSC	X		
	HOLOSAPIENS	VSC	X		
	RECONSTRUYENDO REDES	VSC		X	
	DERECHO GENERAL COMPARADO FRONTERIZO	VSC		X	
	GESTIORES DE CULTURA NORTESANTANDEREANA	VSC		X	
CEDE	SINAPSIS EDUCATIVA Y SOCIAL	A			5
	DESARROLLO HUMANO, EDUCACIÓN Y PROCESOS SOCIALES	B			
	EDUCACIÓN, CIENCIAS SOCIALES Y HUMANAS	B			
	PENSAMIENTO COMPLEJO Y EDUCACIÓN	D			
	PEDAGOGÍA DE LA EDUCACIÓN SUPERIOR. G.I.P.E.S	VSC			
Total					38

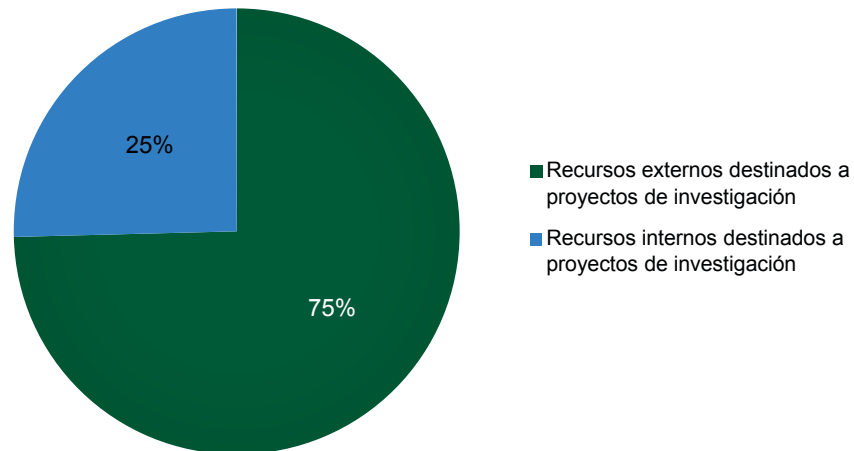
Fuente: Vicerrectoría de investigación e Innovación

Tabla 54. Recursos para proyectos de investigación año 2014

Tipo de inversión	Ciudad		Valor total	Porcentaje de inversión
	Barranquilla	Cúcuta		
Recursos externos destinados a proyectos de investigación	\$ 3'425.046.244	\$ -	\$ 3.425.046.244	75%
Recursos internos destinados a proyectos de investigación	\$ 477.906.021	\$ 688.413.651	\$ 1.166.319.672	25%
Total	\$ 3'902.952.265	\$ 688.413.651	4.591\$365.916	100%

Fuente: Vicerrectoría de investigación e Innovación y Sede Cúcuta

Gráfica 46. Proyectos de investigación ejecutados con recursos internos y externos en la institución en el 2014



Fuente: Vicerrectoría de investigación e Innovación y Sede Cúcuta

Tabla 55. Número de proyectos de investigación en ejecución durante el 2014

Tipo de Proyectos	Ciudad		Número de proyectos activos
	Barranquilla	Cúcuta	
Proyectos de investigación en ejecución con recursos externos	23		23
Proyectos de investigación en ejecución con recursos internos	21	24	45
Total	44	24	68

Fuente: Vicerrectoría de investigación e Innovación y Sede Cúcuta

Tabla 56. Proyectos de investigación realizados con entidades internacionales en el 2014

Nombre del proyecto	Nombre de la entidad	Número de proyectos
DISEÑO E IMPLEMENTACIÓN DE UNA ESTRATEGIA MASIVA E IMPLEMENTACIÓN DE UNA ESTRATEGIA MASIVA DE DIVULGACIÓN DE ELEMENTOS INVESTIGATIVOS QUE CONTRIBUYAN A LA VISIBILIZACIÓN, CONSTRUCCIÓN Y FORTALECIMIENTO DE LA IDENTIDAD AFROCARIBE	USAID	1
RED IBEROAMERICANA DE INNOVACIÓN Y TRANSFERENCIA DE TECNOLOGÍA	CYTED	1

Fuente: Vicerrectoría de investigación e Innovación

Tabla 57. Publicaciones Científicas de la Universidad y otros productos de la Investigación

Tipo de Publicación / Producto	2007	2008	2009	2010	2011	2012	2013	2014	TOTAL
Artículos en Revistas Internacionales Indexadas en SCOPUS	1	1	0	1	0	0	0	1	4
Artículos en Revistas Nacionales en SCOPUS	3	0	1	3	5	4	7	7	30
Artículos en Revistas Nacionales en ISI *	1	5	1	5	6	19	5	6	48
Artículos en Revistas Nacionales Indexadas A1	0	2	0	1	0	0	2	1	6
Artículos en Revistas Nacionales Indexadas A2	2	1	1	0	1	2	3	2	12
Artículos en Revistas Nacionales Indexadas B	0	2	1	1	2	5	11	14	36
Artículos en Revistas Nacionales Indexadas C	2	6	17	25	25	36	14	9	134
Artículos en Revistas Nacionales Indexadas	9	11	10	11	2	0	3	3	49
Artículos en Revistas No Indexadas	10	17	14	20	18	17	35	31	162
No. Libros Producto de Investigación	0	11	11	6	8	7	16	16	75
No. Libros de Texto	17	32	32	31	22	21	16	19	190
No. Capítulos de libros	6	14	6	3	12	10	17	44	112
No. Ponencias	7	16	24	8	13	22	62	46	198
Otras publicaciones	52	44	42	75	79	94	57	78	521
No. patentes y otros RPI	0	0	0	1	0	0	0	0	1
Otros productos	3	12	79	40	59	49	108	42	392

Fuente: Vicerrectoría de investigación e Innovación y Sede Cúcuta

* Información obtenida directamente de la base de datos del ISI

Tabla 58. Revistas científicas en el 2014

Nombre de la revista	Indexación según Publindex
Psicogente	B
Justicia	B
Educación y Humanismo	C
Desarrollo Gerencial	C

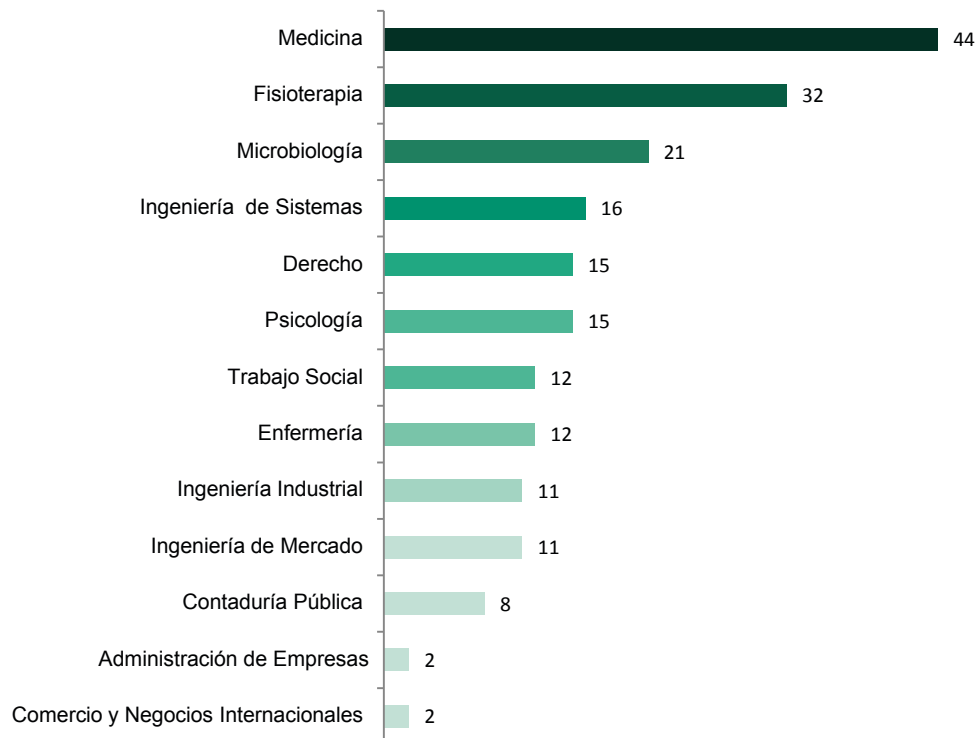
Fuente: Vicerrectoría de investigación e Innovación

Tabla 59. Estudiantes pertenecientes al semillero de investigación año 2014

Barranquilla	
Programa académico	No. estudiantes en semillero
Microbiología	21
Comercio y Negocios Internacionales	2
Psicología	15
Medicina	44
Ingeniería de Mercado	11
Ingeniería Industrial	11
Ingeniería de Sistemas	16
Derecho	15
Contaduría Pública	8
Administración de Empresas	2
Fisioterapia	32
Enfermería	12
Trabajo Social	12
Total Barranquilla	201
Cúcuta	
Programa académico	No. estudiantes en semillero
Administración de empresas	21
Derecho	40
Trabajo Social	24
Ingeniería de Sistemas	17
Psicología	58
Institucional	10
Total Cúcuta	170

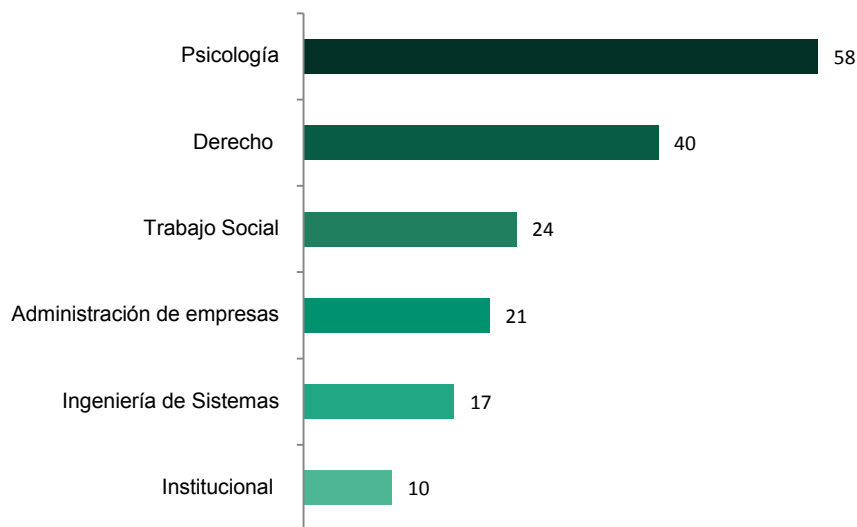
Fuente: Vicerrectoría de Investigación e Innovación y Sede Cúcuta

Gráfica 47. Estudiantes pertenecientes al semillero de investigaciones en el 2014 en Barranquilla



Fuente: Vicerrectoría de investigación e Innovación

Gráfica 48. Estudiantes pertenecientes al semillero de investigaciones en el 2014 en Cúcuta



Fuente: Sede Cúcuta

COMENTARIOS

En el año 2014, la institución contaba con 38 grupos de investigación, discriminados, conforme a la clasificación establecida por Colciencias, de la siguiente manera: 1 grupo en la categoría A1, 3 grupos en la categoría A, 9 grupos en la categoría B, 7 grupos en la categoría C, 11 grupos en la categoría D y 7 grupos en la categoría VSC (Visible Sin Clasificar).

El número de investigadores de la Universidad, de acuerdo con las categorías definidas por COLCIENCIAS, fue el siguiente: 4 investigadores Senior, 26 investigadores Asociados y 28 investigadores Junior.

En este año, en la Universidad Simón Bolívar se desarrollaron 23 proyectos de investigación con recursos externos y 45 proyectos de investigación con recursos propios. El monto de estos proyectos ascendió a \$ 4.591.365.916, lo que indica un aumento del 99% con respecto al 2013. El 75% de esa cifra (\$ 3.425.046.244) corresponde a recursos externos y el 25% (\$ 1.166.319.672), a recursos internos.

En Barranquilla, se ejecutaron proyectos por un monto de \$ 3.902.952.265. El 88% (\$3.425.046.244) corresponde a recursos externos.

En la Sede Cúcuta, durante el mismo periodo se ejecutaron proyectos por un monto de \$ 688.413.651. El 100% de estos recursos corresponde a aportes internos.

En esta vigencia se contaba con 4 revistas indexadas por Publindex (Psicogente Indexada en B; Justicia, en B; Educación y Humanismo, en C; Desarrollo Gerencial, en C)

El número de estudiantes pertenecientes a los semilleros de investigación en la Universidad durante 2014 fue de 371. En Barranquilla, los programas que se destacaron por el mayor número de participantes fueron los de Medicina, Fisioterapia y Microbiología. En Cúcuta, los programas que se destacaron por el mayor número de participantes en los semilleros fueron los de, Psicología, Derecho y Trabajo Social.

En cuanto a la producción intelectual, el número de artículos en revistas indexadas fue de 29; el número de libros, resultado de investigaciones fue de 16 y el número de capítulos de libros resultado de investigaciones fue de 44.



UNIVERSIDAD
SIMÓN BOLÍVAR

Barranquilla y Cúcuta - Colombia

6

PERTINENCIA IMPACTO SOCIAL

BOLETÍN
ESTADÍSTICO 2014



UNIVERSIDAD
SIMÓN BOLÍVAR

Barranquilla y Cúcuta - Colombia



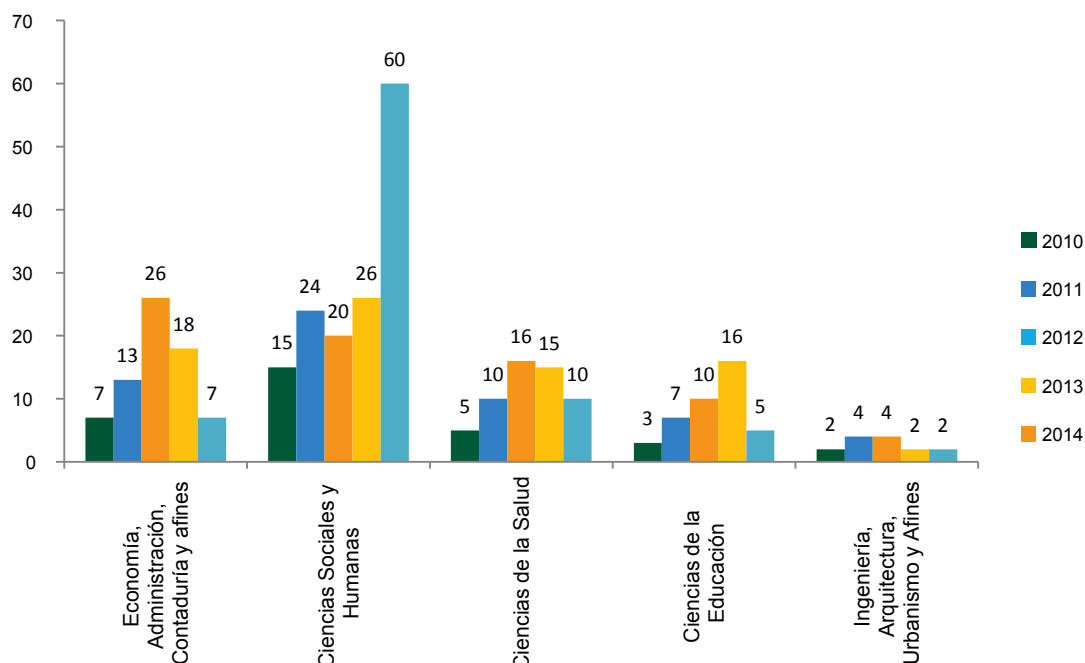
PERTINENCIA E IMPACTO SOCIAL

Tabla 60. Cursos de Educación Continua desarrollados por área del conocimiento 2014

Barranquilla				
Nombre del área de conocimiento	2014-I		2014-II	
	Número de cursos	Número de participantes	Número de cursos	Número de participantes
Economía, Administración, Contaduría y afines	1	75	4	758
Ciencias Sociales y Humanas	18	3.224	28	4.036
Ciencias de la Salud	3	55	7	853
Ciencias de la Educación	2	30	3	102
Total Barranquilla	24	3.384	42	5.749
Cúcuta				
Nombre del área de conocimiento	2014-I		2014-II	
	Número de cursos	Número de participantes	Número de cursos	Número de participantes
Ciencias Sociales y Humanas	6	273	8	277
Economía, Administración, Contaduría y afines	1	12	1	8
Ingeniería, Arquitectura, Urbanismo y afines	1	17	1	14
Total Cúcuta	8	302	10	299
Total Institucional	32	3.686	52	6.048

Fuente: Vicerrectoría de investigación e Innovación y Sede Cúcuta

Gráfica 49. Cursos de Educación Continua desarrollados por área del conocimiento del 2010 al 2014



Fuente: Boletines Estadísticos (2011, 2012 y 2013), Vicerrectoría de investigación e Innovación y Sede Cúcuta

Tabla 61. Actividades desarrolladas en el Museo Bolivariano y el Museo de Autores Costeños 2014

Eventos	Año 2014 - I		Año 2014 - II	
	Número de eventos realizados	Número de participantes	Número de eventos realizados	Número de participantes
Presentaciones de libros	8	720	10	900
Conversatorios	7	560	9	810
Jornadas Pedagógicas	7	630	5	350
Actividades de Apoyo	14	35	25	2,200
Exposición de Pintura y Talleres	7	140	3	270
Total	43	2.085	52	4.530

Fuente: Vicerrectoría de investigación e Innovación

Tabla 62. Proyectos según entidad contratante en el 2014

Nombre de la entidad	Tipo de entidad	Número de proyectos	Valor del proyecto
CELSIA	Privada	1	\$ 7.500.000
Alcaldía de Barranquilla - Secretaría de Educación	Pública	1	\$ 300.096.000
Gobernación del Atlántico - Secretaria del Interior	Pública	1	\$ 1.400.000.000
Alcaldía de Barranquilla - Secretaria de Gobierno	Pública	1	\$ 250.000.000
Alcaldía de Barranquilla	Pública	1	\$ 1.000.000.000
Gobernación del Atlántico - Secretaria del Interior	Pública	1	\$ 300.000.000
SENA	Pública	1	\$ 1.819.220.986
SIGMA STEEL	Privada	2	\$ 5.229.280
AQUATEC	Privada	1	\$ 490.000
Herrajes Andina	Privada	3	\$ 970.920
TDM	Privada	1	\$ 93.960
UCC	Privada	2	\$ 4.599.600
Corporación Desarrollo y Paz Canal Dique	Privada	1	\$ 150.000.000
Alcaldía de Galapa	Privada	1	\$ 25.000.000
Cámara de Comercio	Privada	1	\$ 4.000.000
Network Security Team	Privada	1	\$ 3.960.000
Total			\$ 5.271.160.746

Fuente: Vicerrectoría de investigación e Innovación

Tabla 63. Proyectos según entidad aliada en el 2014

Barranquilla		
Nombre de la entidad aliada	Número de proyectos	Valor del aporte al proyecto
Fundación TRIPLEA	1	\$ 7.935.000
COOAGROSUR	2	\$ 2.472.500
Secretaría de Salud de Puerto Colombia	1	\$ 3.250.000
Hogar Santa Elena	1	\$ 835.000
Hogar Infantil Santa María Josefa	1	\$ 835.000
CDI Camino de Sol	1	\$ 830.000
APELL	1	\$ 4.500.000
Fundación JEGSIBA	1	\$ 320.000
Fundación FUNPRODE	1	\$ 900.000
Institución Educativa Turístico Simón Bolívar	1	\$ 600.000
Institución Educativa Alejandro Obregón	1	\$ 800.000
Arquidiócesis de Barranquilla	4	\$ 4.210.000
Comfamiliar Atlántico	2	\$ 650.000
Secretaría de Salud de Barranquilla	1	\$ 200.000
SENA	1	\$ 1.200.000
Universidad del Atlántico	1	\$ 8.731.000
Alcaldía de Barranquilla	2	\$ 804.085.630
Fundación SERVIGER	1	\$ 1.200.000
Alcaldía de Malambo	1	\$ 6.000.000
Total Barranquilla		\$ 849.554.130
Cúcuta		
Nombre de la entidad aliada	Número de proyectos	Valor del aporte al proyecto
Banco Davivienda	1	\$ 291.000
I.E. Camilo Daza	4	
Banco Caja Social	1	
EPS Salud vida	1	
SISBEN	1	
Fundación Mejoría	1	
Droguería Nash	1	
IMSALUD	1	
Droguería para Todos	1	
Cafesalud	1	
Hospital Erasmo Meoz	1	
Droguería Humana	1	
I.E. Julio Pérez Ferrer	4	
ICBF	1	
Panadería Campeón	1	
Pasteurizadora La Mejor	1	
Policía Nacional de Colombia	2	
COOTRANSAJERO	1	
AGESO	1	

Continúa

Continuación

Cúcuta		
Nombre de la entidad aliada	Número de proyectos	Valor del aporte al proyecto
Fundación Censurados	1	\$ 11.663.903
Creaciones Sebas Sport	1	
Distribuidora La 17	1	
Empresa de Transporte Guaimaral	1	
IBES	1	\$ 565.000
Cámara de Comercio de Cúcuta	1	
Bisutería Diegos	1	
Esmeralda Colors	1	
Restaurante Aquí me quedo	1	
Merkgusto	1	
Universidad de Pamplona	1	
Funambiente	1	
Iniciativas empresariales de desarrollo IED-VITAL	1	
Corvida	1	
SENA	1	
Colombia Vive	1	\$ 4.778.250
Ejército Nacional de Colombia	2	
Departamento administrativo de Tránsito, Municipio de Los Patios	1	
Alcaldía Municipal de los Patios	1	
Alcaldía Municipal de Villa del Rosario	1	
Juguetería Mikey Mouse	1	
Colegio INEM	1	
Grupo Trans 7	1	
Corponor	2	
Panadería La Selecta	1	
Proactiva	2	
Hotel Bolívar	1	
IMRD	2	
Ladrillera Los Vahos	1	
Tienda Mary	1	
Distribuidora Super C	1	
Supermercado Pesk Merk	1	
POSTOBON	2	

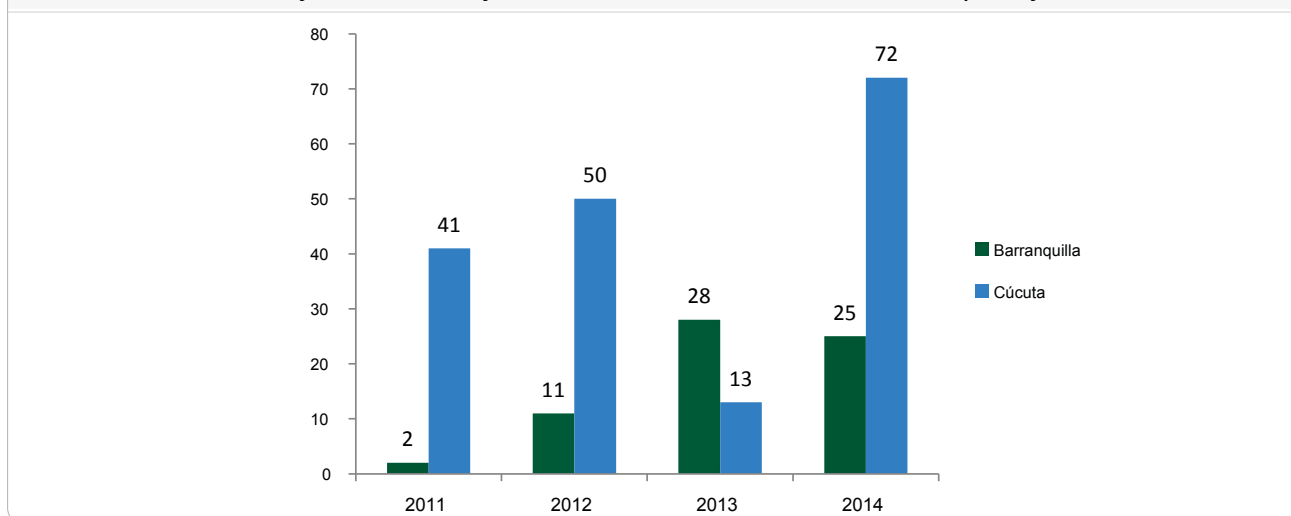
Continúa

Continuación

Cúcuta		
Nombre de la entidad aliada	Número de proyectos	Valor del aporte alproyecto
Empresa San Juan	1	\$ 4.778.250
CENS grupo EPM	1	
ECOPETROL	1	
Almacenes ÉXITO	1	
Repostería Postres y Ponqués	1	
Panadería Maye	1	
Fundación Civismo en acción	1	
Secretaría de Educación Municipal de Cúcuta	1	
Total Cúcuta		
Total Institucional		\$ 866.852.283

Fuente: Vicerrectoría de investigación e Innovación y Sede Cúcuta

Gráfica 50. Proyectos de Proyección Social realizados en Barranquilla y Cúcuta



Fuente: Boletines Estadísticos (2011, 2012 y 2013), Vicerrectoría de investigación e Innovación y Sede Cúcuta

Tabla 64. Consolidado de personal participante en la modalidad de Proyección Social 2014 (Barranquilla)

Período	Actores de la universidad					Actores de la comunidad										Programa Social Institucional	
	Programa Académico	Número de estudiantes	Semestre	Número de Profesores	Niños	Jóvenes		Adultos		Ancianos		Número de personas	Número de familias	Número de Entidades			
						H	M	H	M	H	M						
2014 - I	Medicina	128	IV, V	4	188	193	95	148	187	266	54	58	1.189	331	10	Salud Familiar y Buentrato	
	Microbiología	21	II, VII	2	107	98	320	345	0	0	0	0	870		2	Escuelas Saludables	
	Enfermería	153	III, IV, V, VII	11	0	0	0	0	0	0	52	160	212		6	Años de Plenitud	
	Fisioterapia	18	VI	4	0	0	177	177	350	399	0	0	1.103		6	Interacción Social y Desarrollo Ciudadano	
	Psicología	123	VI, VII, VIII	7	0	0	7	22	3	25	0	0	57		4	Empresa y Medio Ambiente	
	Trabajo Social	14	VII	3	0	0	0	0	3	5	2	4	14		1	Alfabetización	
	Derecho	22	VII - X	5													
	Ingeniería Industrial	17	IX, X	3													
	Ingeniería de Mercados	25	VIII	3													
	Ingeniería de Sistemas	0		1													
	Administración de Empresas	1	X	2													
	Contaduría	5	VIII	3													
Comercio y Negocios Internacionales	2		1														
Tec. Publicidad enf. C. V.	0		1														
Emprendimiento	0		1														
Total		529		51	295	291	599	692	543	695	108	222	3.445	331	29		

Continúa

Continuación

Periodo	Actores de la universidad					Actores de la comunidad										Programa Social Institucional	
	Programa Académico	Número de estudiantes	Semestre	Número de Profesores	Niños	Jóvenes		Adultos		Ancianos		Número de personas	Número de familias	Número de Entidades			
						H	M	H	M	H	M				H		M
2014 - II	Medicina	92	IV, V	6	236	293	167	226	331	841	63	79	2.236	716	11	Salud Familiar y Buentrato	
	Microbiología	47	II, VI	2	107	98	320	345	0	0	0	0	870		2	Escuelas Saludables	
	Enfermería	45	VII	7	11	9	0	0	1	23	51	109	204		8	Años de Plenitud	
	Fisioterapia	22	VI	5	0	0	177	177	350	513	0	0	1.217		6	Interacción Social y Desarrollo Ciudadano	
	Psicología	114	VII, VIII	9	0	0	7	22	3	25	0	0	57		4	Empresa y Medio Ambiente	
	Trabajo Social	13	VII	3	0	0	0	0	3	5	2	4	14		1	Alfabetización	
	Derecho	21	VII - X	6													
	Ingeniería Industrial	14	IX, X	3													
	Ingeniería de Mercados	25	IX	3													
	Ingeniería de Sistemas	0		1													
	Administración de Empresas	1	X	2													
	Contaduría	7	VII, IX	3													
	Comercio y Negocios Internacionales	2		1													
Tec. Publicidad enf. C. V.	1	IV	1														
Emprendimiento	0		1														
Total		404		53	354	400	671	770	688	1.407	116	192	4.598	716	32		

Fuente: Vicerrectoría de Investigación e Innovación

Tabla 65. Consolidado de personal participante en la modalidad de Proyección Social 2014 (Cúcuta)

Periodo	Actores de la universidad					Actores de la comunidad										Programa Social Institucional
	Programa Académico	Número de estudiantes	Semestre	Número de Profesores	Niños	Jóvenes		Adultos		Ancianos		Número de personas	Número de familias	Número de Entidades		
						H	M	H	M	H	M					
2014 - I	Derecho	759	VII, VIII y IX	3	0	0	5	71	456	0	0	532		33	Pedagogía constitucional y formación ciudadana	
	Psicología	205	V, VI	4	523	461	28	8	20	66	58	1.173			Interacción Social y Desarrollo Comunitario	
	Trabajo Social	119	V, VI	4	0	0	74	106	111	78	0	369		1	Familia y Entorno	
	Administración de Empresas	33	V, VII	3	0	0	26	41	5	6	0	78			Interacción Social y Desarrollo Comunitario	
	Ingeniería de Sistemas	29	VIII, IX	3	40	80	0	38	125	15	33	331		3	Interacción Social y Desarrollo Comunitario	
Total		1.145		17	0	0	0	9	5	86	7	113		2	Empresa y comunidad	
					0	1	4	8	1	6	0	20		0	Interacción Social y Desarrollo Comunitario	
					563	542	122	188	239	777	87	98	2.616	0	39	

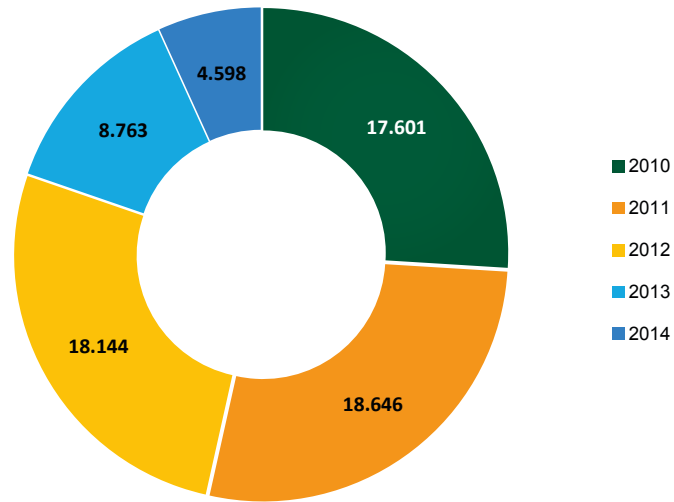
Continúa

Continuación

Periodo	Actores de la universidad				Actores de la comunidad												Programa Social Institucional
	Programa Académico	Número de estudiantes	Semestre	Número de Profesores	Niños		Jóvenes		Adultos		Ancianos		Número de personas	Número de familias	Número de Entidades		
					H	M	H	M	H	M	H	M					
2014 - II	Derecho	451	VII, VIII y IX	4	324	352	8	5	57	222	3	10	981		34	Pedagogía constitucional y formación ciudadana	
					367	360	11	31	5	10	33	51	868			Interacción Social y Desarrollo Comunitario	
	Psicología	231	V, VI	4	8	10	42	37	48	91	0	0	236		3	Familia y Entorno	
	Trabajo Social	135	V, VI	4	0	0	21	24	24	42	0	0	111			Interacción Social y Desarrollo Comunitario	
	Administración de Empresas	34	V, VII	4	74	55	0	0	6	49	30	53	267		6	Interacción Social y Desarrollo Comunitario	
	Ingeniería de Sistemas	24	VIII, IX	4	35	40	0	0	7	61	0	0	143		3	Empresa y comunidad	
Total		875		20	808	817	84	106	149	484	67	114	2.629	0	48	Interacción Social y Desarrollo Comunitario	

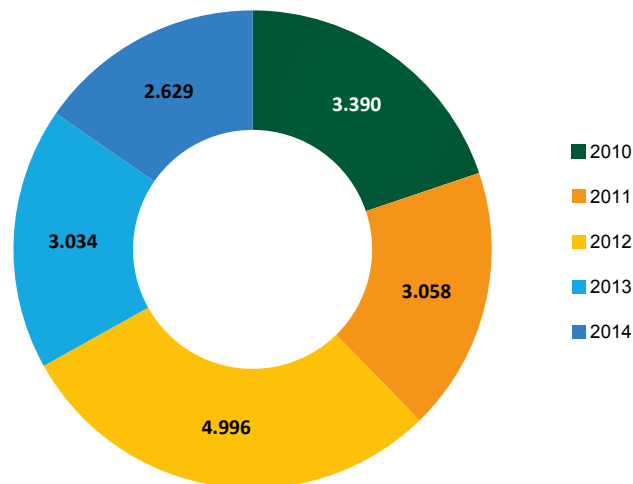
Fuente: Sede Cúcuta

Gráfica 51. Número de personas intervenidas en proyectos de Proyección Social en Barranquilla



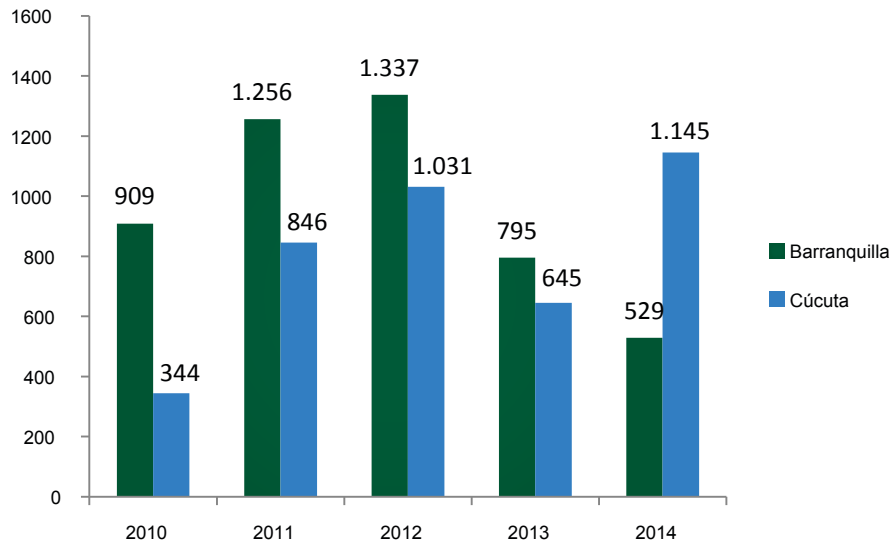
Fuente: Boletines Estadísticos (2011, 2012 y 2013) y Vicerrectoría de investigación e Innovación

Gráfica 52. Número de personas intervenidas en proyectos de Proyección Social en Cúcuta



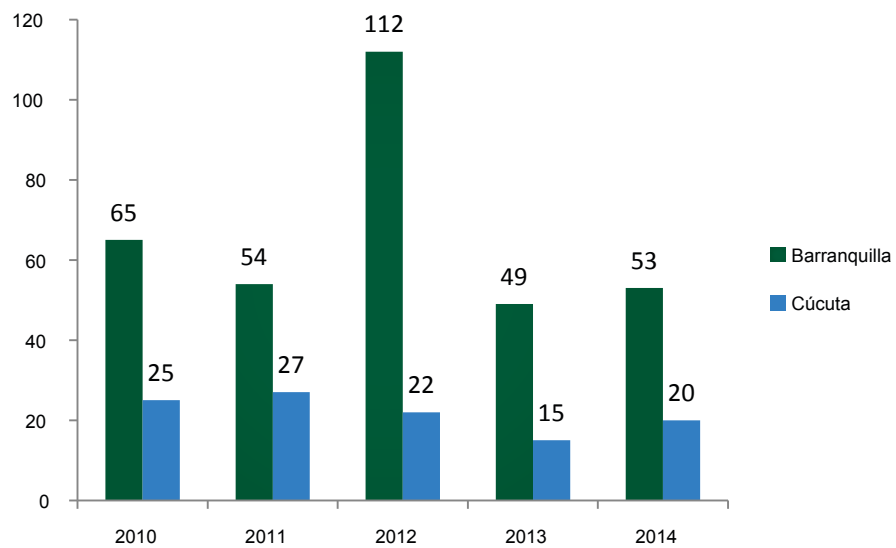
Fuente: Boletines Estadísticos (2011, 2012 y 2013) y Sede Cúcuta

Gráfica 53. Número de estudiantes participantes en proyectos de Proyección Social en Barranquilla y Cúcuta



Fuente: Boletines Estadísticos (2011, 2012 y 2013), Vicerrectoría de investigación e Innovación y Sede Cúcuta

Gráfica 54. Número de profesores participantes en proyectos de Proyección Social en Barranquilla y Cúcuta



Fuente: Boletines Estadísticos (2011, 2012 y 2013), Vicerrectoría de investigación e Innovación y Sede Cúcuta

Tabla 66. Proyectos de Proyección Social en el 2014

Barranquilla	
Nombre del programa Social Institucional	Nombre del proyecto
Salud Familiar y Buentrato	Marco de Medio de Vida Sostenible a las familias de los municipios del departamento del Atlántico
	Programa de intervención comunitaria para el fortalecimiento de la estrategia de atención primaria en salud en el barrio Vista Mar del municipio de Puerto Colombia
	El Buentrato como estrategia de convivencia pacífica, en las familias de los hogares Santa María Josefa y el Centro de Desarrollo Infantil, del Municipio de Puerto Colombia
	Educación para cuidadores familiares de personas con enfermedades crónicas o alguna situación de discapacidad
Empresa y Medio Ambiente	Apoyo y asesoramiento para el re-diseño del plan estratégico de la organización APELL
	Diseño e implementación de un plan de saneamiento básico en dos microempresas productoras de bocadillo en el Departamento del Atlántico
	Fortalecimiento Empresarial a 6 empresas de estudiantes y egresados de la Universidad Simón Bolívar
	Malambo Joven Emprende
Interacción Social y Desarrollo Ciudadano	Escuela de Derechos Humanos para la convivencia social
	Fomentando en nuestros jóvenes una visión jurídico-social
	Líderes en acción
	Asistencia Legal a las comunidades de los estratos 1y 2 del Distrito de Barranquilla
Escuelas Saludables	Caracterización de la Sexualidad y Relaciones de género en escolares de dos Instituciones Educativas del Dpto. del Atlántico
Años de Plenitud	Implementación de un órgano veedor de los derechos de los adultos mayores del distrito de Barranquilla y el departamento del Atlántico
	Modelo Interdisciplinar para la formación en cultura del envejecimiento digno y activo en el Distrito de Barranquilla y el Departamento del Atlántico
	Efectos de una intervención interdisciplinaria sobre la calidad de vida en salud en personas mayores de 45 años participantes de la estrategia Barranquilla Saludables
	Intervención para la organización administrativa flexible de los grupos de ancianos del Distrito de Barranquilla y el Departamento del Atlántico
	Educación en Finanzas y Emprendimiento para Personas Mayores en Barranquilla y el Atlántico
Alfabetización	Proceso de Alfabetización para funcionarios de servicios generales de la Universidad Simón Bolívar
Cúcuta	
Nombre del programa Social Institucional	Nombre del proyecto
Pedagogía constitucional y formación ciudadana	Reconociendo nuestros derechos, construimos comunidad
Interacción Social y Desarrollo Comunitario	Organizaciones sociales, como escenarios de expresión y visibilización comunitaria
	Educación para la convivencia pacífica, la prevención de la violencia y la construcción de paz
	Mecanismos alternos de solución de conflictos en contextos escolares
	TIC incluyentes
Familia y entorno	Promoción en salud y vida sana para el desarrollo integral de la comunidad
	Fortalecimiento de las dinámicas familiares para la reconstrucción del tejido social
Empresa y comunidad	Estrategia de empoderamiento para el desarrollo productivo y la generación de ingresos

Fuente: Vicerrectoría de investigación e Innovación y Sede Cúcuta

Tabla 67. Número de estudiantes participantes en cursos de emprendimiento

Programa académico	2014-I	2014-II
	Número de participantes	Número de participantes
Administración de Empresas	420	423
Comercio y Negocios Internacionales	105	171
Contaduría Pública	391	399
Derecho	888	968
Enfermería	457	471
Fisioterapia	256	310
Ingeniería Mercados	72	84
Ingeniería Sistemas	181	232
Ingeniería Industrial	384	469
Instrumentación Quirúrgica	17	50
Microbiología	58	70
Psicología	580	723
Trabajo Social	179	206
Tecnología en Gestión Portuaria	16	62
Técnico Profesional en Análisis y Programación	2	2
Técnico Profesional en Contabilidad	11	7
Técnico Profesional en Cuidado Infantil	22	4
Técnico Profesional en Publicidad	23	3
Total	4.062	4.654

Fuente: Vicerrectoría de investigación e Innovación

COMENTARIOS

En Barranquilla, en el 2014 el número de estudiantes participantes en la modalidad de Proyección Social fue de 529. La participación de los docentes fue de 53. El número de personas beneficiadas en la comunidad, entre los que se cuentan niños, jóvenes, adultos y ancianos, fue de 4.598.

En la Sede Cúcuta, el número de estudiantes participantes en la modalidad de Proyección Social fue de 1.145. La participación de los docentes fue de 20. El número de personas beneficiadas en la comunidad fue de 2.629.

Los cursos impartidos en la Universidad Simón Bolívar en el 2014 aumentaron, con respecto al 2013, en un 9%. Las áreas de conocimiento que contaron con más cursos y participantes fueron Ciencias Sociales y Humanas y Ciencias de la Salud. El total de cursos de Educación Continua desarrollados por la institución en el 2014 fue de 84 y el total de participantes fue de 6.048.

A nivel institucional, en el 2014 el valor de los proyectos, según entidad contratante (pública o privada), ascendió a \$ 5.271.160.746 y el de los proyectos por entidad aliada, a \$ 866.852.283.



UNIVERSIDAD
SIMÓN BOLÍVAR

Barranquilla y Cúcuta - Colombia

7

ORGANIZACIÓN ADMINISTRACIÓN GESTIÓN

BOLETÍN
ESTADÍSTICO

2014



UNIVERSIDAD
SIMÓN BOLÍVAR

Barranquilla y Cúcuta - Colombia

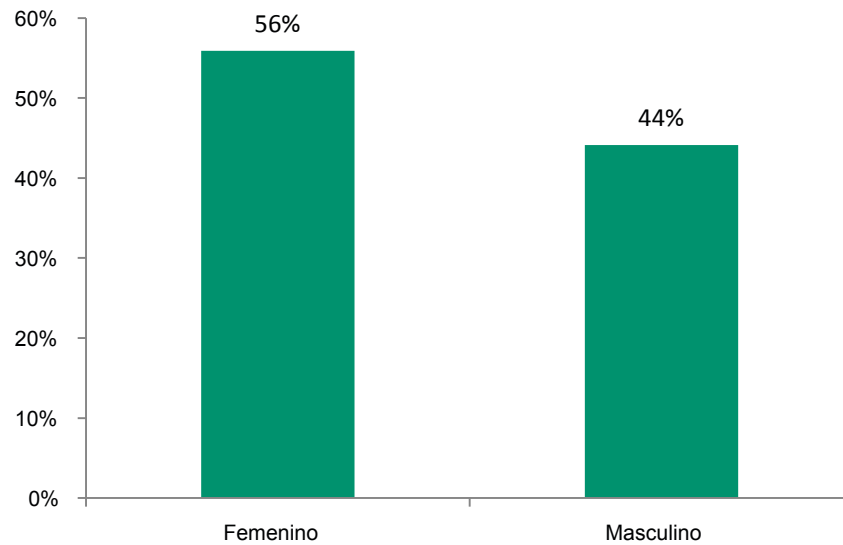


Tabla 68. Administrativos por género y por unidad 2014

Barranquilla		
Unidad	Número de Administrativos	
	Femenino	Masculino
Rectoría	34	16
Vicerrectoría Académica	75	45
Vicerrectoría Administrativa	16	17
Vicerrectoría de Bienestar	18	15
Vicerrectoría Financiera	29	3
Vicerrectoría de Infraestructura y Mantenimiento	14	34
Instituto de Investigaciones	32	42
Total Barranquilla	218	172
Cúcuta		
Unidad	Número de Administrativos	
	Femenino	Masculino
Rectoría	3	1
Planeación y Autoevaluación	2	0
Secretaría General	3	1
Subdirección Académica	28	7
Subdirección Administrativa y Financiera	34	22
Subdirección Bienestar Universitario	4	1
Total Cúcuta	74	32

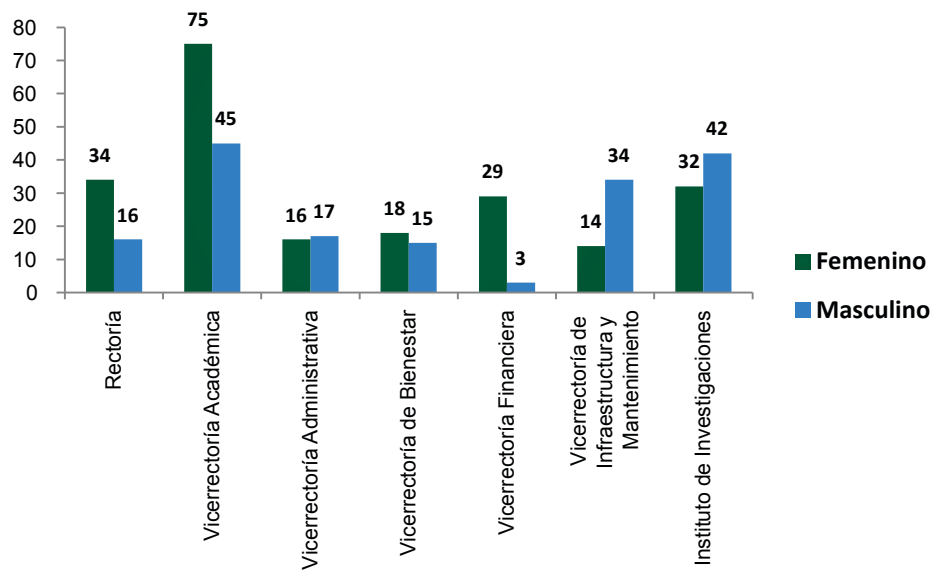
Fuente: Talento Humano y Sede Cúcuta

Gráfica 55. Administrativos por género 2014 (Barranquilla)



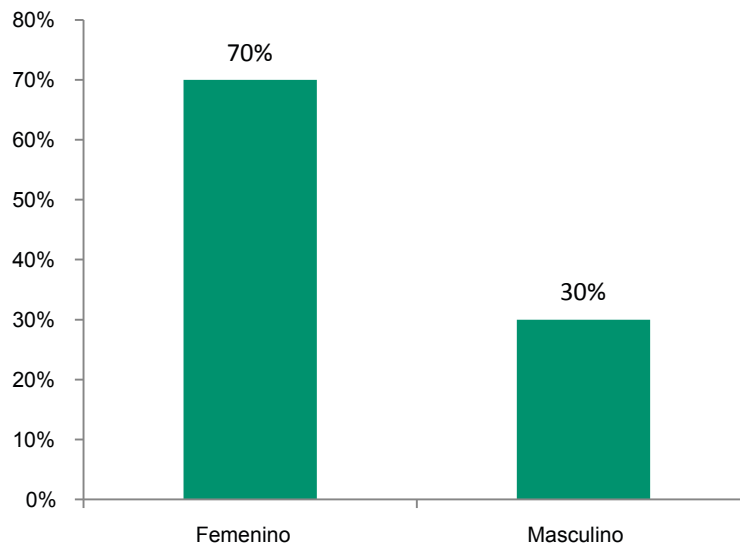
Fuente: Talento Humano

Gráfica 56. Administrativos por género y por unidad 2013 (Barranquilla)



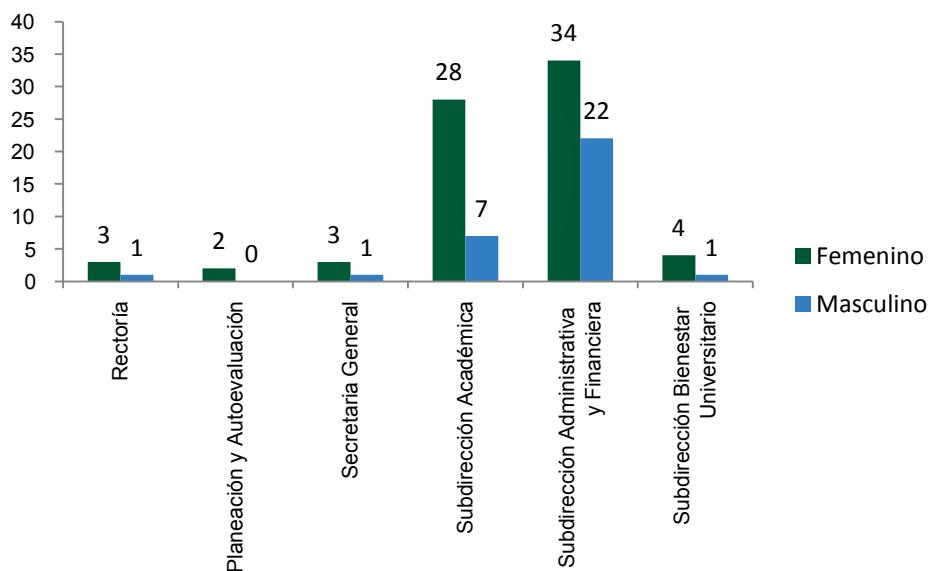
Fuente: Talento Humano

Gráfica 57. Administrativos por género 2014 (Cúcuta)



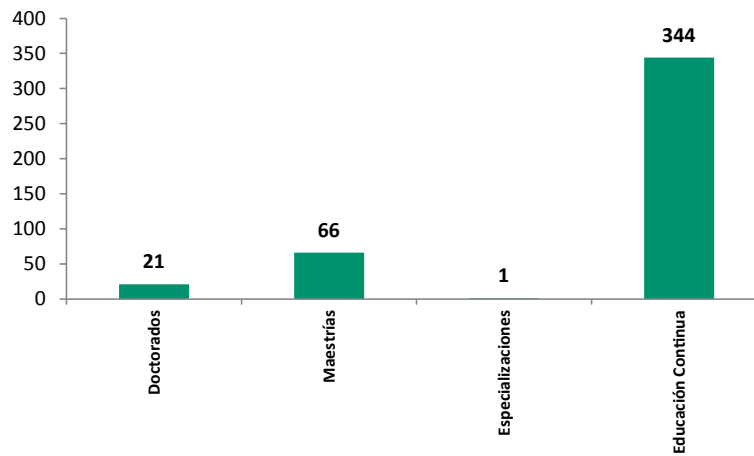
Fuente: Sede Cúcuta

Gráfica 58. Administrativos por género y por unidad 2014 (Cúcuta)



Fuente: Sede Cúcuta

Gráfica 59. Empleados administrativos beneficiados por el Plan de Desarrollo Profesional en el 2014



Fuente: Talento Humano y Sede Cúcuta

COMENTARIOS

Durante el 2014, 344 funcionarios administrativos de la Universidad Simón Bolívar realizaron estudios de Educación Continua, 66 de maestría, 1 de especialización y 21 de doctorado.

En cuanto al personal administrativo a nivel institucional, la mayor población correspondía al género femenino, con un 59%. La población masculina estuvo representada con un 41%.



UNIVERSIDAD
SIMÓN BOLÍVAR

Barranquilla y Cúcuta - Colombia

8

PLANTA FÍSICA Y RECURSOS DE APOYO

BOLETÍN
ESTADÍSTICO

2014



UNIVERSIDAD
SIMÓN BOLÍVAR

Barranquilla y Cúcuta - Colombia

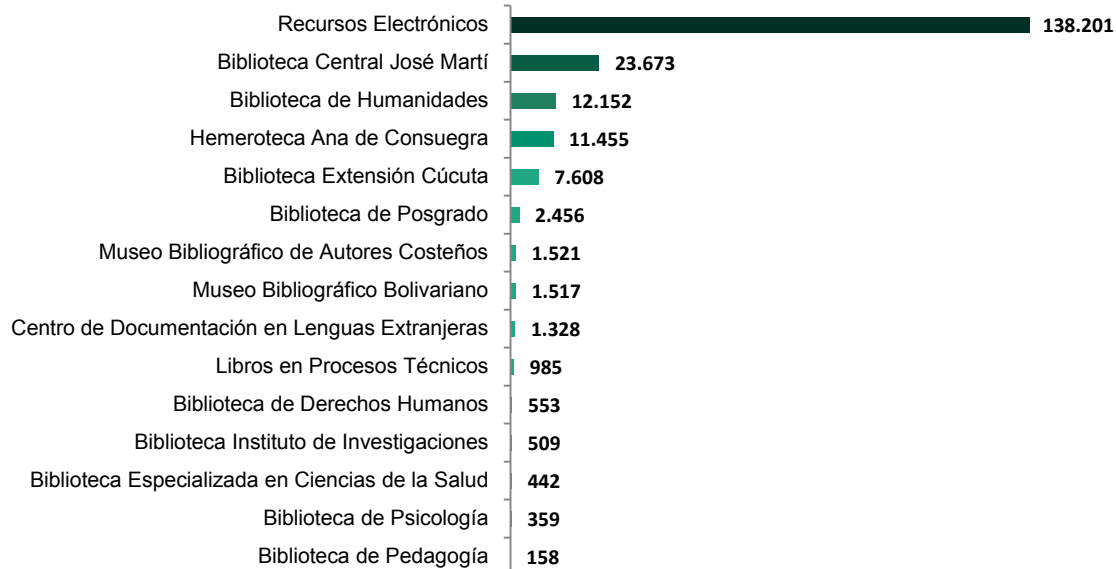


Tabla 69. Colecciones del sistema institucional de bibliotecas 2014

Nombre de la colección	Títulos	Volúmenes
Biblioteca Central José Martí	23.673	47.660
Biblioteca de Derechos Humanos	553	580
Biblioteca de Humanidades	12.152	14.260
Biblioteca de Pedagogía	158	184
Biblioteca de Posgrado	2.456	3.264
Biblioteca de Psicología	359	499
Biblioteca Especializada en Ciencias de la Salud	442	640
Biblioteca Extensión Cúcuta	7.608	18.482
Biblioteca Instituto de Investigaciones	509	747
Centro de Documentación en Lenguas Extranjeras	1.328	1.328
Hemeroteca Ana de Consuegra	11.455	53.449
Libros en Procesos Técnicos	985	985
Museo Bibliográfico Bolivariano	1.517	2.714
Museo Bibliográfico de Autores Costeños	1.521	1.521
Recursos Electrónicos	138.201	138.201
Total	202.917	284.514

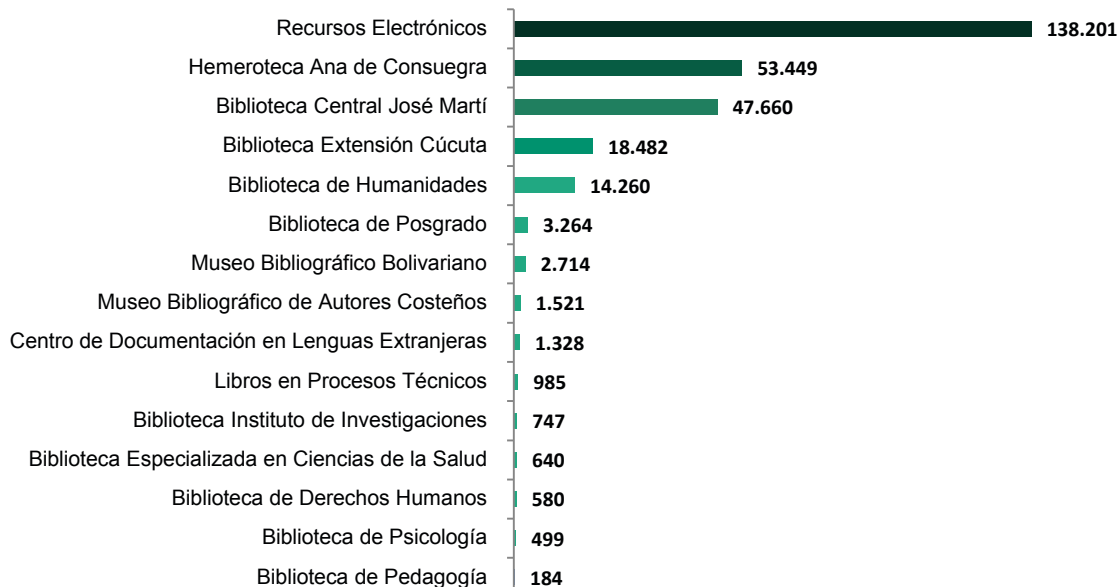
Fuente: Sistema de Bibliotecas

Gráfica 60. Número de títulos del Sistema Institucional de Bibliotecas de la Universidad Simón Bolívar en el 2014



Fuente: Sistema de Bibliotecas

Gráfica 61. Número de Volúmenes del Sistema Institucional de Bibliotecas de la Universidad Simón Bolívar en el 2014



Fuente: Sistema de Bibliotecas

Tabla 70. Adquisiciones de material bibliográfico por programa académico en el 2014

Barranquilla				
Programa académico	2014 - I		2014- II	
	Títulos	Volúmenes	Títulos	Volúmenes
Doctorado en educación	24	24		
Ingeniería industrial	73	150	19	48
Ingeniería de sistemas	13	19	95	129
Fisioterapia			4	8
Maestría en Actividad física	13	26		
Especialización Tecnológica en Seguridad en la Operación	10	18	17	35
Total Barranquilla	133	237	135	220
Cúcuta				
Programa académico	2014 - I		2014 - II	
	Títulos	Volúmenes	Títulos	Volúmenes
Administración de Empresas	6	20	60	78
Comercio y Negocios Internacionales	7	26	8	26
Derecho	39	122	76	109
Ingeniería de Sistemas	2	10	58	75
Psicología	2	4	9	33
Trabajo Social	11	33	63	83
Especialización en Gerencia Social	2	2	3	4
Total Cúcuta	69	217	277	408

Fuente: Sistema de Bibliotecas y Sede Cúcuta

Tabla 71. Préstamo hemeroteca 2014

Barranquilla			
Programa académico	2014 - I	2014 - II	Total
Administración de Empresas	52	152	204
Comercio y Negocio Internacionales	13	31	44
Contaduría	40	12	52
Derecho	59	45	104
Educación Básica Primaria con Énfasis en Humanidades	58	71	129
Enfermería	343	457	800
Fisioterapia	417	224	641
Ingeniería de Mercados	1	1	2
Ingeniería de Sistemas	45	49	94
Ingeniería Industrial	52	50	102
Instrumentación quirúrgica	1	15	16
Medicina	147	104	251
Microbiología	12	26	38
Psicología	250	418	668
Técnico Profesional en Contabilidad Sistematizada	0	6	6
Técnico Profesional en Cuidado Infantil	33	1	34
Trabajo Social	230	64	294
Total Barranquilla	1.753	1.726	3.479
Cúcuta			
Programa académico	2014 - I	2014 - II	Total
Administración de Empresas	30	17	47
Comercio y Negocios Internacionales	0	1	1
Derecho	159	92	251
Ingeniería de Sistemas	3	19	22
Psicología	66	29	95
Trabajo Social	11	22	33
Especialización en Gerencia Social	0	0	0
Total Cúcuta	269	180	449

Fuente: Sistema de Bibliotecas y Sede Cúcuta

Tabla 72. Préstamos por programa académico -Estudiantes Barranquilla 2014

Programa Académico	Préstamos Internos			Préstamos Externos			Referencia			Uso de equipos y salas de estudio		
	2014 - I	2014 - II	Total	2014 - I	2014 - II	Total	2014 - I	2014 - II	Total	2014 - I	2014 - II	Total
Administración de Empresas	190	128	318	537	366	903	14	6	20	246	358	604
Ciencias Sociales y Filosofía	5	8	13	5	4	9	0	0	0	2	4	6
Comercio y Negocio Internacionales	77	104	181	177	146	323	67	120	187	116	247	363
Contaduría	70	39	109	669	456	1.125	3	1	4	267	412	679
Derecho	483	593	1.076	2.366	2.140	4.506	6	7	13	255	498	753
Educación Básica Primaria con Énfasis en Humanidades	115	84	199	475	238	713	32	7	39	54	79	133
Enfermería	318	239	557	781	428	1.209	169	110	279	707	1.623	2.330
Fisioterapia	195	93	288	585	370	955	64	48	112	753	1.232	1.985
Ingeniería de Mercados	23	31	54	81	91	172	3	0	3	23	23	46
Ingeniería de Sistemas	37	60	97	220	168	388	8	9	17	54	112	166
Ingeniería Industrial	108	59	167	432	235	667	7	3	10	274	499	773
Instrumentación quirúrgica	139	112	251	37	49	86	0	0	0	110	262	372
Medicina	613	602	1.215	3.841	2.896	6.737	143	266	409	662	1.625	2.287
Microbiología	142	123	265	47	137	184	1	2	3	40	236	276
Psicología	1.036	948	1.984	2.700	2.279	4.979	36	20	56	516	878	1.394
Técnico Profesional en Contabilidad Sistematizada	6	4	10	14	12	26	0	0	0	15	10	25
Técnico Profesional en Cuidado Infantil	106	5	111	112	27	139	0	0	0	2	2	4
Técnico Profesional en Publicidad	6	5	11	19	14	33	2	0	2	3	2	5
Tecnología en sistemas	0	0	0	1	0	1	0	0	0	0	0	0
Tecnología portuaria	0	1	1	13	5	18	0	0	0	13	19	32
Trabajo Social	236	138	374	521	329	850	5	5	10	67	281	348
Total	3.905	3.376	7.281	13.633	10.390	24.023	560	604	1.164	4.179	8.402	12.581

Fuente: Sistema de Bibliotecas

Tabla 73. Préstamos por programa académico -Estudiantes Cúcuta 2014

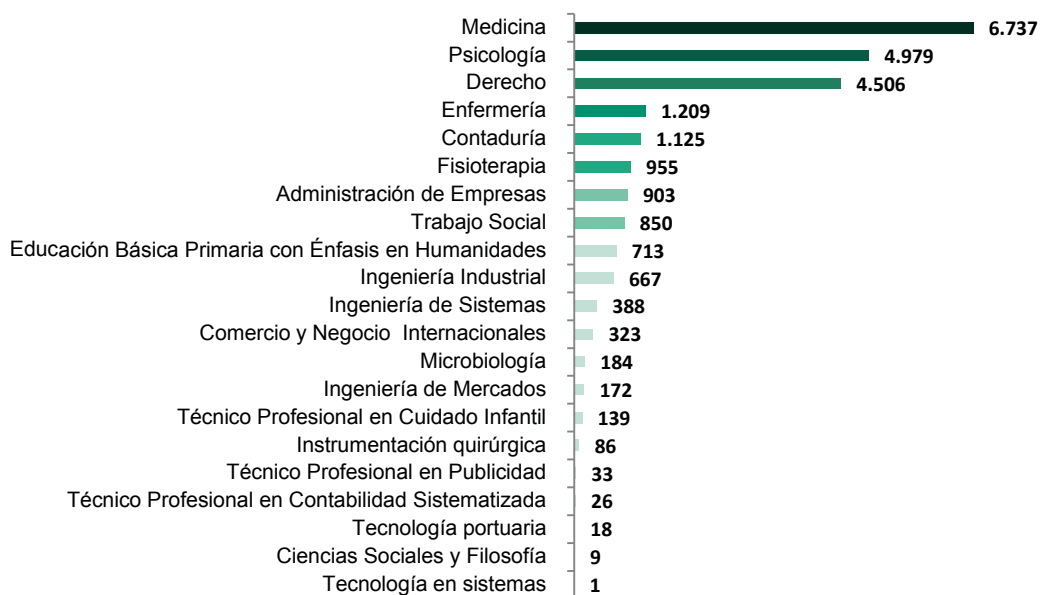
Programa académico	Préstamos Internos			Uso de equipos y salas de estudio		
	2014 -I	2014 - II	Total	2014 -I	2014 - II	Total
Administración de Empresas	190	147	337	155	344	499
Comercio y Negocios Internacionales	0	9	9	11	126	137
Derecho	4.175	4.996	9.171	1.303	2.376	3.679
Ingeniería de Sistemas	137	134	271	68	250	318
Psicología	1.894	981	2.875	1.593	4.290	5.883
Trabajo Social	770	363	1.133	447	929	1.376
Especialización en Gerencia Social	0	0	0	1	16	17
Total	7.166	6.630	13.796	3.578	8.331	11.909

Fuente: Sede Cúcuta

Gráfica 62. Préstamos internos material bibliográfico - Estudiantes Barranquilla 2014

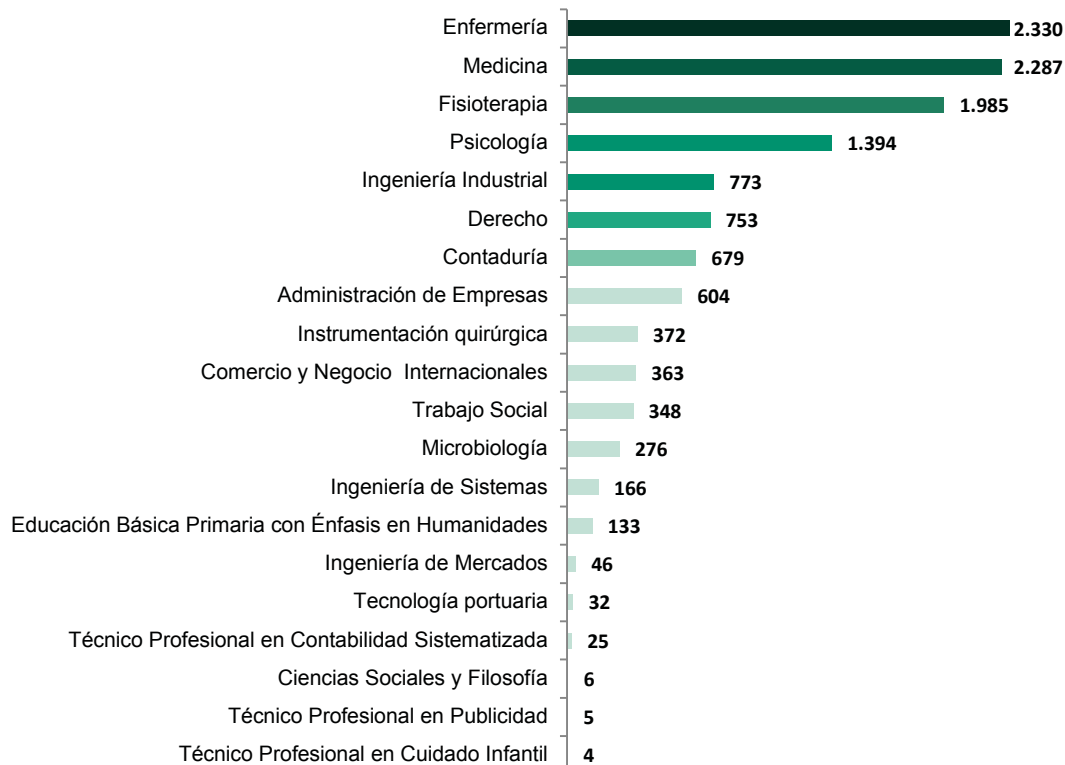

Fuente: Sistema de Bibliotecas

Gráfica 63. Préstamos externos material bibliográfico Estudiantes Barranquilla 2014



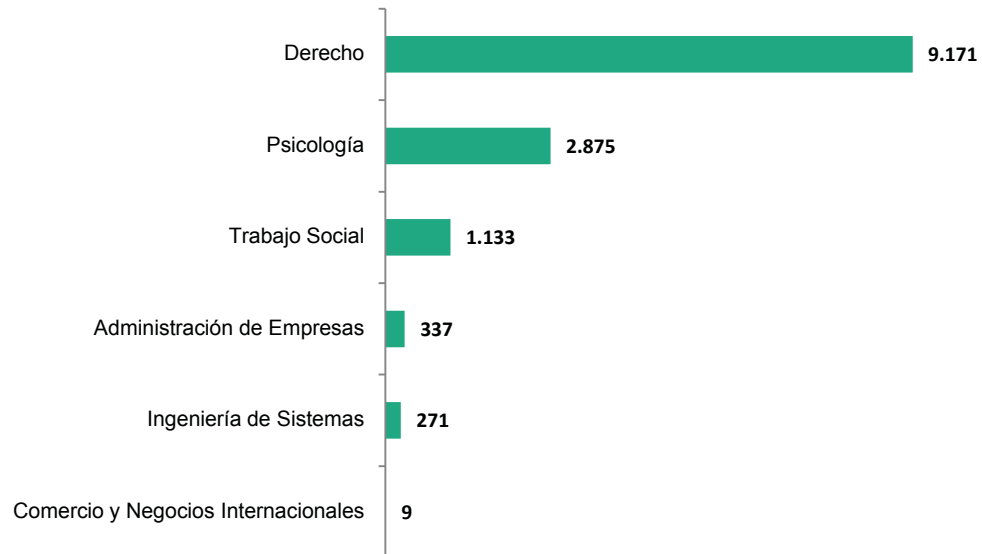
Fuente: Sistema de Bibliotecas

Gráfica 64. Uso de equipos y salas de estudio - Estudiantes Barranquilla 2014



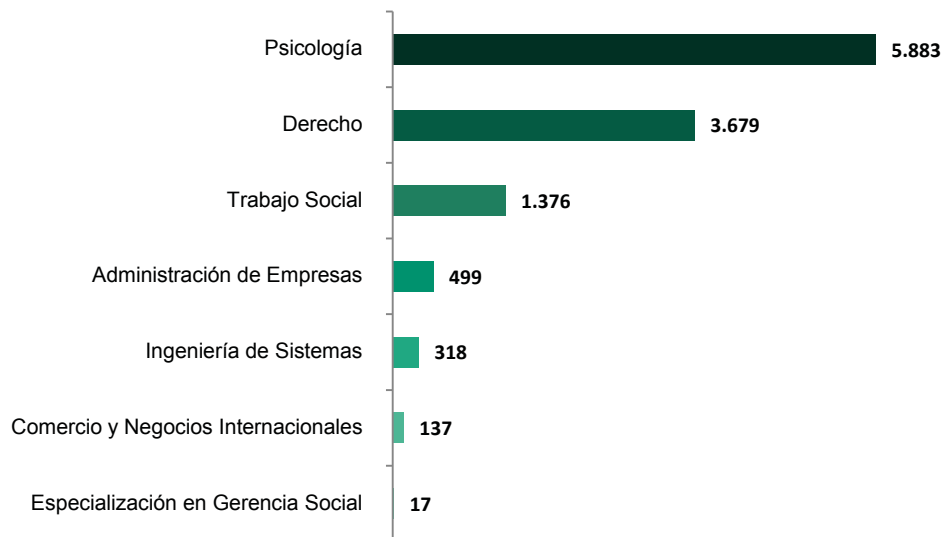
Fuente: Sistema de Bibliotecas

Gráfica 65. Préstamos internos material bibliográfico - Estudiantes Cúcuta 2014



Fuente: Sede Cúcuta

Gráfica 66. Uso de equipos y salas de estudio - Estudiantes Cúcuta 2014



Fuente: Sede Cúcuta

Tabla 74. Otros Servicios

Barranquilla			
Nombre del servicio	2014 - I	2014 - II	Total
Consultas en Bases de Datos	180.582	263.311	443.893
Préstamo interbibliotecario (solicitudes)	59	74	133
Préstamo interbibliotecario (atendidas)	66	59	125
Capacitación en manejo de Bases de Datos*	70	73	143
Cúcuta			
Nombre del servicio	2014 - I	2014- II	Total
Consultas en Bases de Datos	4.622	7.052	11.674
Préstamo interbibliotecario (solicitudes)	3	1	4
Préstamo interbibliotecario (atendidas)	3	1	4
Capacitación en manejo de Bases de Datos*	10	14	24

Fuente: Sistema de Bibliotecas y Sede Cúcuta

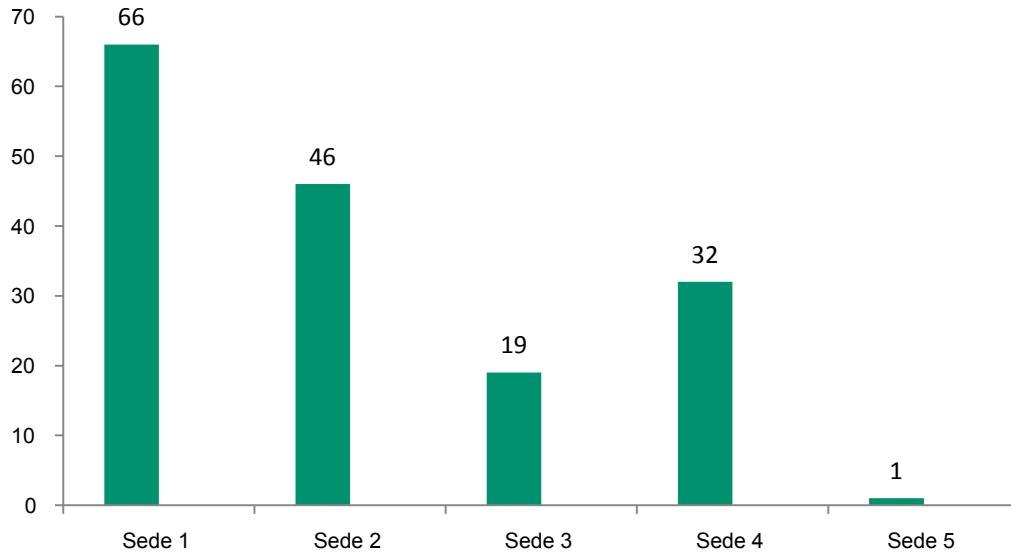
*Número de capacitaciones ofrecidas

Tabla 75. Distribución y capacidad de aulas por sede en el 2014

Barranquilla			
Sede	Cantidad de aulas	Capacidad personas	Área m ²
Sede 1	66	2.263	2.280,78
Sede 2	46	1.895	2.190,34
Sede 3	19	744	751,17
Sede 4	32	857	1.176,02
Sede 5	1	10	18,68
Total Barranquilla	164	5.769	6.416,99
Cúcuta			
Sede	Cantidad	Capacidad personas	Área m ²
Sede A	13	535	660,00
Sede B	32	1.163	1.458,91
Sede C	30	743	939,20
Sede D	11	361	339,50
Sede E	9	313	384,97
Sede F	17	595	600,11
Total Cúcuta	112	3.710	4.382,69

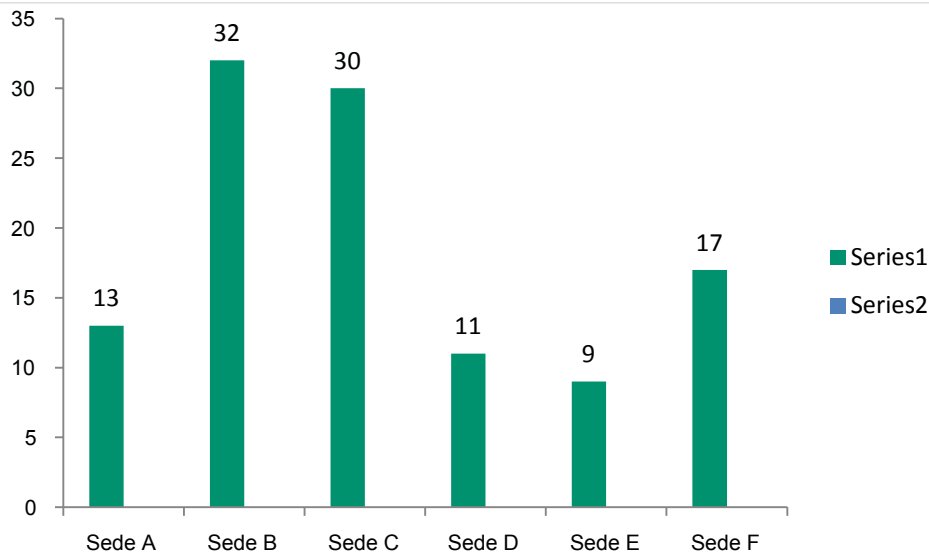
Fuente: Vicerrectoría de Infraestructura Física y Sede Cúcuta

Gráfica 67. Número de aulas por sede en el 2014 (Barranquilla)



Fuente: Sistema de Biblioteca

Gráfica 68. Número de aulas por sede en el 2014 (Cúcuta)



Fuente: Sede Cúcuta

Tabla 76. Distribución y capacidad de laboratorios por sede en el 2014

Barranquilla				
Sede	Nombre	Cantidad	Capacidad alumnos	Área m ²
Sede 1	Neurociencias	1	25	300
Subtotal Sede 1		1	25	300
Sede 2	Anatomía Humana, Morfología y Patología	15	30	226,04
	Museo Anatómico		20	76,33
	Laboratorio de Física		20	101,04
	Laboratorio de Diagnóstico I		20	38,05
	Laboratorio de Diagnóstico II		20	38,62
	Laboratorio Modalidades I		20	38,69
	Laboratorio Modalidades II		20	38,81
	Laboratorio de Manufactura Ingeniería Industrial		20	113,71
	Laboratorio de Procedimientos Básicos		10	77,73
	Laboratorio de procedimientos clínicos avanzados		30	77,77
	Aula virtual			44,75
	Centro de acondicionamiento físico		20	77,7
	Laboratorio de resistencia de materiales		15	46,14
Laboratorio de simulación clínica	48	197		
Unidad de genética y Biología Molecular		197		
Subtotal Sede 2		15	293	1.389,38
Sede 3	Laboratorio de Ciencias Básicas II	9	25	76,99
	Laboratorio de Bioquímica		25	62,55
	Laboratorio de Microbiología		40	118,32
	Laboratorio de Histoembriología		40	118,32
	Laboratorio de Biología Molecular		25	68,57
	Laboratorio de Fisiofarmacología		40	73,96
	Almacén Laboratorios			18,72
	Laboratorio Docentes Investigadores		4	15,84
	Cámara de Gessel		40	49,5
Subtotal Sede 3		9	239	602,77
Total Barranquilla		25	557	2.292,15

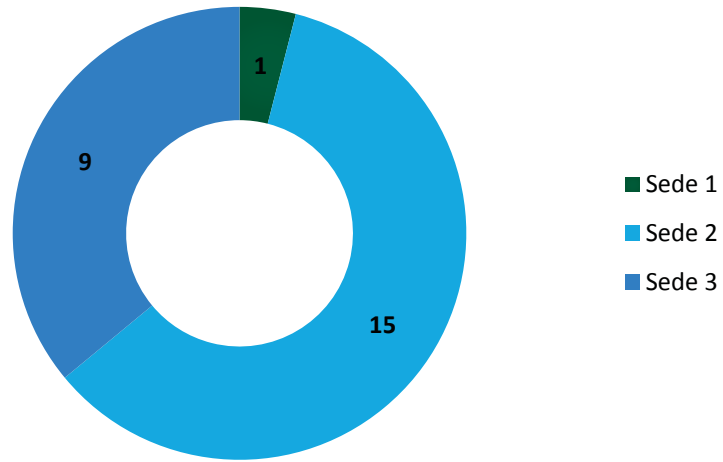
Continúa

Continuación

Cúcuta				
Sede	Nombre	Cantidad	Capacidad alumnos	Área m ²
Sede A	Cámara de Gesell	1	40	61,2
	Laboratorio de Psicobiología	1	36	70
	Laboratorio de Psicometría	1	30	45,39
	Laboratorio de Psicofisiología	1	10	26,52
Subtotal Sede A		4	116	203,11
Sede B	Laboratorio de Redes	1	20	44,85
Subtotal Sede B		1	20	44,85
Sede C	Centro de Desarrollo Tecnológico /Museo	1	20	80
	Laboratorio de Física y Mantenimiento	1	36	58,11
Subtotal Sede C		2	76	138,11
Sede E	Consultorio Jurídico	1	20	42,35
	Sala de Conciliación No. 1	1	3	6,45
	Sala de Conciliación No. 2	1	6	10,36
	Sala de Conciliación No. 3	1	3	6,77
Subtotal Sede E		4	32	65,93
Sede F	Tribunal Simulado	1	70	97,8
Subtotal Sede F		1	70	97,8
Total Cúcuta		12	294	549,8
Total Institucional		37	851	2.842

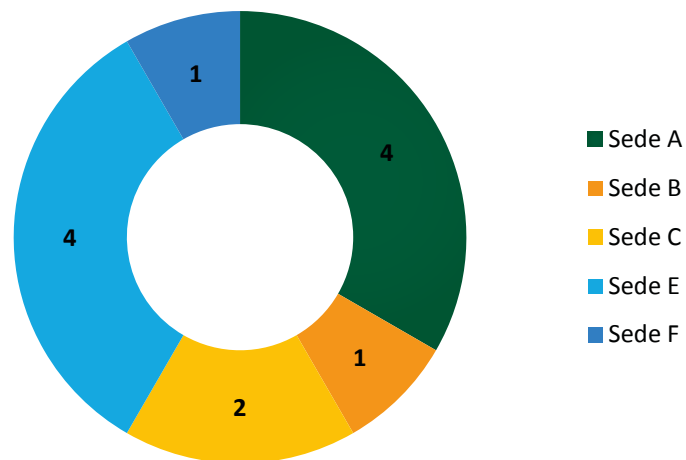
Fuente: Vicerrectoría de Infraestructura Física y Sede Cúcuta

Gráfica 69. Número de laboratorios por sede en el 2014 (Barranquilla)



Fuente: Sistema de Bibliotecas

Gráfica 70. Número de laboratorios por sede en el 2014 (Cúcuta)



Fuente: Sede Cúcuta

Tabla 77. Distribución y capacidad de auditorios y teatro por sede (2014)

Barranquilla				
Sede	Nombre	Cantidad	Capacidad personas	Área m
Sede 1	Teatro José Consuegra Higgins	1	710	1019,5
Sede 2	Los Fundadores	3	85	120
	Sala de convenciones y juntas		10	65
	Sala de videoconferencias		30	57
Sede 3	Auditorio Jorge Artel	2	350	294,11
	Auditorio Nicolás Guillen		100	70
Sede 4 (Posgrados)	Auditorio Juan B. Fernández	2	70	83,15
	Auditorio Pedro Pastor Consuegra		70	99,54
Sede 5 (Cultural)	Auditorio Sede Cultural Paraninfo	3	250	458,14
	Salas de Conferencia		50	42,92
	Museo Bolivariano		70	220
Total Barranquilla		11	1.795	2.529,36
Cúcuta				
Sede	Nombre	Cantidad	Capacidad personas	Área m ²
Sede A	Auditorio José Antonio Tolosa	1	370	360
Sede B	Centro Académico	1	50	70
Total Cúcuta		2	420	430
Total Institucional		13	2.215	2.959,36

Fuente: Vicerrectoría de Infraestructura Física y Sede Cúcuta

Tabla 78. Capacidad de bibliotecas por sede en el 2014

Barranquilla				
Sede	Nombre	Cantidad	Capacidad personas	Área m ²
Sede 1	Biblioteca José Martí	4	120	518
	Aquiles Escalante		8	30
	Centro Consulta de Derechos Humanos		12	40
	Repositorio			691
Sede 2	Hemeroteca	3	188	491,2
	Área de Referencia y Módulos de Estudio		66	137,35
	Biblioteca Virtual		26	17,34
Sede 4	Biblioteca Ana Consuegra de Bolívar	2		43,24
	Área de Estudio		41	33,26
Sede 5	Biblioteca Humanidades	3	36	254,68
	Museo Bibliográfico de autores costeños		30	349,42
	Museo Bolivariano		30	204,36
Total Barranquilla		12	557	2.809,85
Cúcuta				
Sede	Nombre	Cantidad	Capacidad personas	Área m ²
Sede B	Biblioteca Anita Bolívar de Consuegra	1	80	338,7
	Total Cúcuta	1	80	338,7
Total Institucional		14	637	3.148,55

Fuente: Vicerrectoría de Infraestructura Física y Sede Cúcuta

Tabla 79. Distribución y capacidad de sitios de practicas y salas de informática por sede en el 2014

Barranquilla				
Sede	Nombre	Cantidad	Capacidad personas	Área m ²
Sede 1	Multimedia 6	2	40	40,76
	Multimedia 7		30	46,44
Sede 2	Sala de Internet Hemeroteca	8	26	44,21
	Multimedia 2 p1		20	44,55
	Multimedia 3 p1		40	40
	Multimedia 4 p1		30	45,23
	Multimedia 5 piso 3 antigua sala 7		40	62,27
	Laboratorio Peter Druker (Administración de Empresas) 308		20	45,16
	Laboratorio de idiomas p1		40	45,72
	Laboratorio tecnológico portuario 402		40	40
Sede 3	Laboratorio Profesional de Ingenierías (Ingeniería Industrial) 201-202	12	36	87,17
	CAMFI		25	46,56
	Sala Desarrollo Software 101		40	97,2
	Sala Desarrollo Software 406		26	45,29
	Sala de Arquitectura y Redes 401		21	46,48
	Sala de Diseño Grafico 301			47,62
	Sala de Dibujo		20	47,77
	Desarrollo de Software Roger Pressman		20	47,28
	Laboratorio de Redes y Telemática (Ingeniería de Sistemas)		20	41
	Multimedia 1Laboratorio Financiero piso 1		32	77
	Sala Oscar Wilde		31	45,47
	Sala Tomas Jefferson		24	35,57
Sede 4	Sala de Internet	1	27	62,7
Total Barranquilla		23	648	1.181,45

Continúa

Continuación

Cúcuta				
Sede	Nombre	Cantidad	Capacidad personas	Área m ²
Sede B	C.C. 105B - Informática 4	14	31	50,28
	C.C. 101B - Informática 1		34	54,95
	C.C. 102B - Sistemas Gerenciales		30	43,5
	C.C. 103B - Informática 2		30	47,4
	C. C. 104B - Fundamentos de Programación		29	51,14
	C.C. 201B - Ingeniería del Software		25	36,75
	C.C. 202B - Construcción del Software		25	37,22
	C.C. 203B - Ssistemas Operativos		25	39
	C.C. 205B - Informática 3		41	74,43
	C.C. 206B -Postgrados e Investigación		40	60,04
	C.C. 207B - Ciencias Básicas		39	60,15
	Sala de Danzas - Teatro		20	58,01
	Sala de Música		20	56,56
	Sala Múltiple		20	31,69
Sede C	C.C. 201C - Informática 1	1	40	59,62
Sede D	Salón de Tutorías y Monitorías No. 1	6	4	15,44
	Salón de Tutorías y Monitorías No. 2		4	13,69
	Salón de Tutorías y Monitorías No. 3		4	9,67
	Salón de Tutorías y Monitorías No. 4		4	15,16
	Salón de Tutorías y Monitorías No. 5		4	13,69
	Salón de Tutorías y Monitorías No. 6		4	13,69
Total Cúcuta		21	473	842,08
Total Institucional		44	1.121	2.023,53

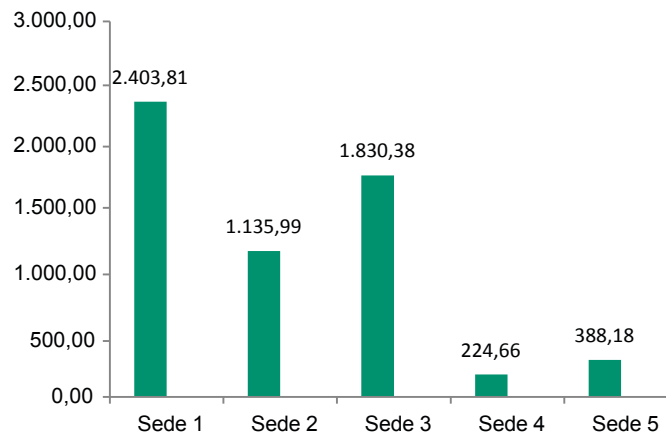
Fuente: Vicerrectoría de Infraestructura Física y Sede Cúcuta

Tabla 80. Área de las oficinas administrativas y los programas académicos por sede en el 2014

Barranquilla		Cúcuta	
Sede	Área m ²	Sede	Área m ²
Sede 1	2.403,81	Sede A	491
Sede 2	1.135,99	Sede B	638,82
Sede 3	1.830,38	Sede C	130,5
Sede 4	224,66	Sede D	180,68
Sede 5	388,18	Sede E	254,74
Total Barranquilla	5.983,02	Total Cúcuta	1.695,74
Total Institucional		7.678,76	

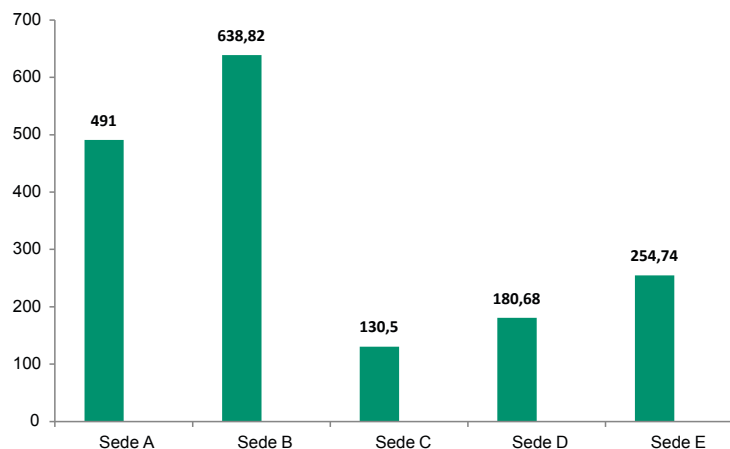
Fuente: Vicerrectoría de Infraestructura Física y Sede Cúcuta

Gráfica 71. Área en m² de las oficinas administrativas y los programas académicos por sede en el 2014 (Barranquilla)



Fuente: Vicerrectoría de Infraestructura Física

Gráfica 72. Área en m² de las oficinas administrativas y los programas académicos por sede en el 2014 (Cúcuta)



Fuente: Sede Cúcuta

Tabla 81. Área de escenarios deportivos por sede en el 2014 (Barranquilla)

Sede	Área m ²
Sede 1	555,74
Sede 2	60
Sede 3	60
Total escenarios propios	675,74
Escenarios en convenio	Área m ²
Convenio Cancha Cevillar (Fútbol)	5.500
Convenio estadio Once de Noviembre (Softbol y beisbol)	4.095
Contrato Piscina Comfamiliar (Natación)	1.250
Total escenarios en convenio	10.845
Total	11.520,74

Fuente: Vicerrectoría de Infraestructura Física

Tabla 82. Área de escenarios deportivos por sede en el 2014 (Cúcuta)

Sede	Área m ²
Cancha Futbol Sala No. 1 Futbol Club La Cero	600
Cancha Futbol Sala No. 2 Futbol Club La Cero	600
Cancha Futbol No. 3 Futbol Club La Cero	1.200
Piscina Club CENS	300
Cancha No. 1 Club CENS	420
Cancha Baloncesto No. 1 Parque Tasajero	450
Estadio Centenario del IMRD	7.000
Total	10.570

Fuente: Sede Cúcuta

Tabla 83. Área de cafeterías por sede (2014)

Barranquilla	
Sede	Área m ²
Sede 1	522
Sede 2	564,62
Sede 3	823
Sede 4	80
Total Barranquilla	1.989,62
Cúcuta	
Sede	Área m ²
Sede A	35
Sede B	51,27
Sede C	75,44
Sede F	94,73
Total Cúcuta	256,44
Total Institucional	2.246

Fuente: Vicerrectoría de Infraestructura Física y Sede Cúcuta

Tabla 84. Área de zonas de esparcimiento por sede (2014)

Barranquilla	
Sede	Área m ²
Sede 1	2.004
Sede 2	2.325
Sede 3	701
Sede 4	360
Sede 5	409
Total Barranquilla	5.799
Cúcuta	
Sede A	69,5
Sede B	71,2
Sede C	89,15
Sede D	34
Sede F	381,8
Total	645,65
Total Institucional	6.444,65

Fuente: Vicerrectoría de Infraestructura Física y Sede Cúcuta

Tabla 85. Área de zonas comunes por sede (2014)

Barranquilla		Cúcuta	
Sede	Área m ²	Sede	Área m ²
Sede 1	1.938,49	Sede A	719,19
Sede 2	2.895,70	Sede B	1062,4
Sede 3	2.083,73	Sede C	697,11
Sede 4	481,64	Sede D	248,53
Sede 5	649,43	Sede E	496,9
Total Barranquilla	8.048,99	Sede F	169,73
		Total Cúcuta	3.393,86
Total Institucional		11442,85	

Fuente: Vicerrectoría de Infraestructura Física y Sede Cúcuta

Tabla 87. Total áreas (predios) en m² ocupadas por la Universidad Simón Bolívar (2014)

Barranquilla		Cúcuta	
Sede	Área m ²	Sede	Área m ²
Sede 1	8.641	Sede A	1.747,00
Sede 2	7.036	Sede B	1.617,00
Sede 3	7.323	Sede C	1.228,50
Sede 4	3.581	Sede D	762,00
Sede 5	3.637	Sede E	1.209,00
Total Barranquilla	30.218	Sede F	1.120,00
		Total Cúcuta	7.683,50

Fuente: Vicerrectoría de Infraestructura Física y Sede Cúcuta

Tabla 86. Área de zonas verdes por sede en el 2014 (Barranquilla)

Sede	Área m ²
Sede 1	20
Sede 2	80
Sede 3	335,3
Total	435,3

Fuente: Vicerrectoría de Infraestructura Física

Tabla 88. Total áreas de construcción en m² (2014)

Barranquilla	
Total Barranquilla	47.130,30
Cúcuta	
Total Cúcuta	15.114,03

Fuente: Vicerrectoría de Infraestructura Física y Sede Cúcuta

RECURSOS INFORMÁTICOS

Tabla 89. Estaciones de trabajo y Servidores en el 2014

Barranquilla		
Área	No. de Estaciones.	Servidores.
Administrativa	1.025	23
Académica	612	11
Total Barranquilla	1.637	34
Cúcuta		
Área	No. de Estaciones.	Servidores.
Administrativa	153	1
Académica	607	8
Total Cúcuta	760	9

Fuente: Departamento de Sistemas y Recursos Tecnológicos y Sede Cúcuta

Tabla 90. Distribución correo electrónico institucional en el 2014

Tipo de usuario	Plataforma	Dominio	Capacidad
			(Nro Cuentas)
Estudiantes	Office 365	@unisimon.edu.co	40.000
Personal docente / Administrativo	Google+	@unisimonbolivar.e du.co	20.000
Total cuentas.			60.000

Fuente: Departamento de Sistemas y Recursos Tecnológicos.

Tabla 91. Herramientas de apoyo asociadas a servicios de correo en el 2014

Tipo de usuario	Plataforma	Herramientas y aplicativos	Capacidad
			(Gb por Usuario)
Estudiantes	Office 365	Office Web Apps, Calendario, Skype, apps.Moviles	5
Personal docente / Administrativo	Google+	Google Apps, Hangouts, calendario, gdrive	30

Fuente: Departamento de Sistemas y Recursos Tecnológicos.

Tabla 92. Relación de Software desarrollados y adquiridos en el 2014

Nombre del software	Uso	Herramienta de desarrollo	Tipo de desarrollo
Sistema de Información académico- administrativa SIAA	Registro, desarrollo y gestión de la operación institucional, cubre: ingreso del estudiante, matricula, registro de notas, planes de estudio, hoja de vida, SNIES, SPADIES, personal, docentes, nomina, contabilidad, presupuestos, inventarios, compras, bienestar, PIEA, asignación académica.	VBasic Enterprise, .NET Base De Datos IBM DB2 - SQL	In-House.
Sistema Campus Web WEBSIAA	Inscripcion de aspirantes, Expedicion de Volantes de pago, Solicitud de Credito, Pagos, Matriculas por asignatura, horarios, Registro de notas, Servicios Administrativos a Docentes y funcionarios, Servicio de Documentos y manuales.	PHP, BD IBM DB2	In-House.
Pagina WEB	Dominios www.unisimonbolivar.edu.co, www.unisimon.edu.co, presencia web con ifirmacion para la comunidad universitaria en general.	PHP, BD MySQL	In-House.
Software de Apoyo a la gestion de procesos GLPI	Control de operaciones y seguimiento de servicios infraestructura y comunicaciones.	GLPI BD MySQL	Open Source.
ISOTOOLS	Software de gestion procesos de Aseguramiento de la Calidad.	SAAS	Nube
MOODLE	LMS, de apoyo a las actividades académicas.		Open Source.

Fuente: Departamento de Sistemas y Recursos Tecnológicos.

Tabla 93. Inventario general de licencias de software en el 2014

Descripción	Versión	Cantidad
ADOBE Desing and Web Premium CS6	6.0	32
ADOBE Desing Premium CS5 5.0	5.0	10
ADOBE Desing Std CS5.5 5.5 MLP AOO License LAS	5.5	1
ADOBE Desing Std CS6	6.0	1
Adobe Illustrator 10.0	10	14
Adobe Photoshop 6.0	6	14
ADOBE Production Premium CS3 3.0	3.0	10
ADOBE Production Standard CS4 4.0	4.0	16
Arena Rockwell Software ver. 9	9	20
Autocad	2004	1
AUTOCAD 2010 SPANISH FOR LATIN AMERICA	2012	3
Captivate 5.5 5.5 MLP AOO License IE	5.5	1
COMPONENT ONE STUDIO ENTERPRISE 2009 V1 Crystal Report	2009	1
CrystalReport Professional 2008	2008	7
Cuestionario y Programa de Calificacion ACC-SYS		2
DESINGN PREMIUM CS4 4.0 WIN AOO LICENCINCE LAS	CS4	1
EdgeCAM Educational edition network, soldmachinist y strategy manager	2013	30
Enterprise Architect	Edición Ultimate	30
Flexsim 5.1.2	5.1.2	30
Flicker Fusion modelo 12021	5.0	1
Fomplus.net contabilidad, cartera, proveedores, inventarios, bancos, compras y facturación		99
Gestor Ambiental		1
Heisa compras, ventas, inventario y administrador	2.0	CAMPUS
HP DATA EXPRESS SINGLE SERVER EDITION C1529-10045/4X	C1529-10045/4X	1

Continúa

Continuación

Descripción	Versión	Cantidad
IBM DB2 Content manager enterprise edition value		20
IBM DB2 Workgroup server edition.	Campus	
IBM Lotus Domino Collaboration express		20
IBM Lotus Quickr Authorized user		20
IBM Tivoli Storage manager 10 processor		50
IBM Websphere portal express 20 users		1
J y J Engineering USE-3PHYSIOLAB ID:052506		1
Kario Software		1
Kaspersky Total Security for Business	10	1500
Kaspersky Total Security for Business	10	1920
Macromedia Freehand 10	10	1
Microsoft DreamSpark		Programa de Ing. de Sistemas
Microsoft Office 2007 Single Academic OPEN No Level	2007	444
Microsoft Office Professional Plus 2013 Single Academic OPEN 1 License No Level	2013	40
Microsoft Project 2003 Win32 Spanish Academic OPEN No Level	2003	12
Microsoft Project 2007 Single Academic OPEN No Level	2007	5
Microsoft SQL - User CAL	2012	10
Microsoft SQL Server - Standard	2012	1
Microsoft VC++Standard 6.0 Win32 English Academic OPEN LevelA	6.00	50
Microsoft Visio Standard 2003 Win32 Spanish Academic OPEN No Level	2003	12
Microsoft VisualBasic Enterprise 6.0 Win32 English Academic OPEN LevelA	6.00	10
Microsoft VisualBasic Professional 6.0 Win32 English Academic OPEN LevelA	6.00	5

Continúa

Continuación

Descripción	Versión	Cantidad
Microsoft Visual Studio .NET Professional 2003 Win32 Spanish Academic OPEN No Level	2003	85
Microsoft Windows Server CAL 2003 Single Academic OPEN No Level User CAL	2003	50
Microsoft Windows Server CAL 2003 Spanish Academic OPEN No Level User CAL	2003	4
Microsoft Windows Server CAL 2008 Sngl Academic OPEN No Level User CAL User CAL	2008	20
Microsoft Windows Server Enterprise 2008 Sngl Academic OPEN No Level	2008	3
Microsoft Windows Server Estandard 2008 Sngl Academic OPEN No Level	2008	4
Microsoft Windows Server Standard 2003 R2 Single Academic OPEN No Level	2003	3
Microsoft Windows Server Standard 2003 Spanish Academic OPEN No Level	2003	5
Microsoft Windows Terminal Svcs CAL 2008 Single Academic OPEN No Level Device CAL Device CAL	2008	5
Microsoft Windows Terminal Svcs CAL 2008 Sngl Academic OPEN No Level User CAL User CAL	2008	5
Microsoft® Office Professional Plus 2007 Single Academic OPEN No Level	2007	302
Multifuntions Timer Counter	3.0	1
Office Professional	Plus 2010	222
Office Standard	2010	40
Pack Cabri Geometry II Plus + Cabri 3D Software PC		CAMPUS
PASW STATISTICS BASE 18 SPSS	18	40
PHOTOSHOP EXTENDED CS4 11,0 WIN AOO LICENCESE LAS	CS4	1
Programa de Calificación 16-SYS		1
Programa de Calificación C-SYS		1

Continúa

Continuación

Descripción	Versión	Cantidad
Programa Estadístico de Salud Ocupacional (PESO)		1
Project	2010	5
Rotary Pursuit Software 30014A	2.3.2	1
SIIGO divulgación académica		CAMPUS
Software Diagnos. MD 9A Edición año 2006 CD ROM		1
Solidwork 2012	2012	300
Statgraphics Plus Professional		CAMPUS
Tbarcode (OCX/DLL/NET) 1D	10.0	1
Valanti		1
Web office contabilidad y propiedad horizontal		CAMPUS
WEB PREMIUM CS4 4.0 WIN AOO LICENCINCE LAS	CS4	1
Windows	7 Professional	7
Windows Remote Desktop Services - Device CAL	2008	4
Windows Server - Device CAL	2008	4
Windows Server - Enterprise	2008 Release 2	2
Windows Server - Standard	2008 Release 2	8
NVIVO V10	V10	40
El libro Catedra	NUBE	CAMPUS
Simuladores Business Gbbl, Fitness GYM, BankGame.		Suscripción por 1 año
Anatomía Interactiva - 3D Marca ADAMS	4.0 DVD Modelo D1010	Instructor, docente, estudiantes
Fisiología Interactiva Complete MARCA ADAMS	Modelo PIM7D008	Instructor, docente, estudiantes

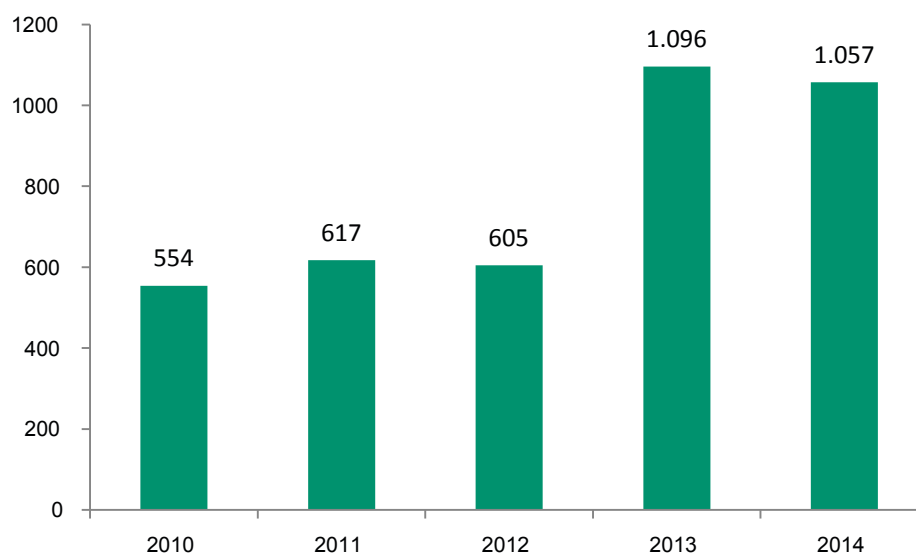
Fuente: Departamento de Sistemas y Recursos Tecnológicos.

Tabla 94. Inventario general de suscripciones (servicios información academia e investigación) en el 2014.

Proveedor	Descripción	Programa
ASCOFAME - OVID	OVID	Salud
Publiscencia	ACM Digital Library	Ing. de Sistemas
Ebsco Internacional	Ebsco	Multidisciplinar
Elsevier - Science Direct-scopus-ebook	ElSevier	Multidisciplinar
E-Tech Solutions	Ebrary/Eibro	Multidisciplinar
(E-Tech Solutions)	Proquest	Multidisciplinar
Cenage Learning	Psychology Database	Psicología
Psicodoc	Info Link Colombia Ltda.	Psicología
Leyes info	Global Service	Derecho
Gestión humana	Legis	Ciencias Administrativas
Aleph	Grupo Sistemas Logicos	Multidisciplinar
Renata Colombia	Renata Fuding Pivot	Investigaciones

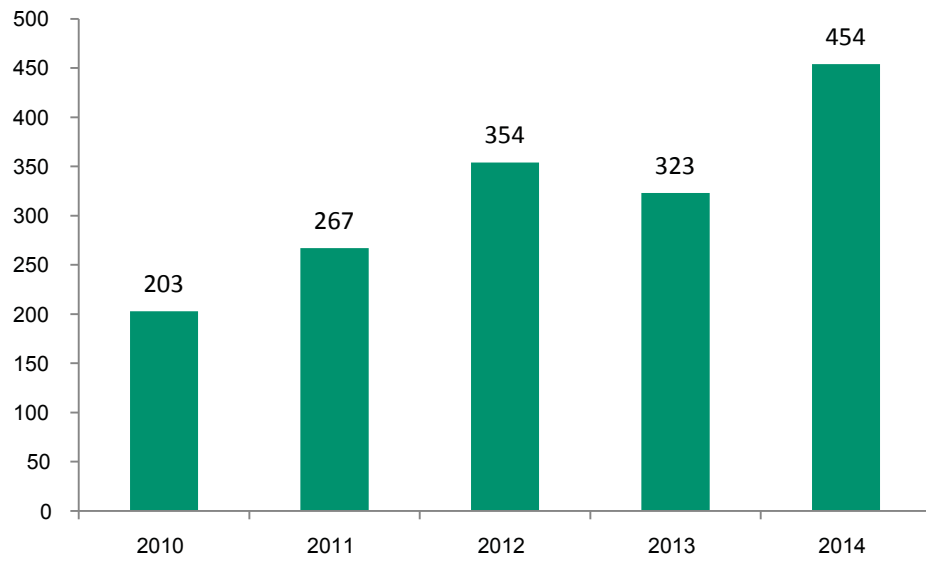
Fuente: Departamento de Sistemas y Recursos Tecnológicos.

Gráfica 73. Computadores apoyo a la docencia en Barranquilla



Fuente: Departamento de Sistemas y Recursos Tecnológicos

Gráfica 74. Computadores apoyo a la docencia en Barranquilla



Fuente: Sede Cúcuta

COMENTARIOS

RECURSOS BIBLIOGRÁFICOS

En las bibliotecas de la Universidad Simón Bolívar, al finalizar el año 2014, se contaba con **202.917** títulos de libros y con **284.514** volúmenes, los libros electrónicos disponibles fueron 138,201; los libros electrónicos disponibles en inglés 100,270; las revistas electrónicas en las bases de datos suscritas, **49.576**; el número de préstamos en la hemeroteca fue **3.928**; los volúmenes disponibles en inglés fueron **2.629** y las revistas físicas en suscripción, **277**.

Las consultas en las bases de datos aumentaron de manera significativa, ya que pasaron de **235.698** en el 2013 a **455.567** en el 2014.

En Barranquilla, el total de los préstamos internos de material bibliográfico a los estudiantes en el año 2014 fue de **7.281** (los estudiantes que más préstamos internos realizaron fueron los de Psicología, Medicina, y Derecho) y el número de préstamos externos fue de **24.023** (los estudiantes que más préstamos externos realizaron fueron los de los programas de Medicina, Psicología y Derecho). En esta vigencia se registraron **12.581** préstamos de equipos de cómputo de las salas de estudio.

En Cúcuta, el total de los préstamos internos de material bibliográfico a los estudiantes en el año 2014 fue de **13.796** (los estudiantes que más préstamos internos realizaron fueron los de Derecho, Psicología y Trabajo Social). En esta vigencia se registraron **11.909** préstamos de equipos de cómputo de las salas de estudio.

INFRAESTRUCTURA FÍSICA

En Barranquilla, la Universidad Simón Bolívar contaba, en el 2014, con un área en predios de **30.218** m² y un área construida de **47.130.3** m². La Sede Cúcuta tenía un área en predios de **7.692** m² y un área construida de **15.114.03** m².

En el 2014, El 59% (**164** aulas con una capacidad para **5.769** alumnos) de las **276** aulas de clases existentes en la institución se encontraba en Barranquilla y el 41% (112 aulas con una capacidad de **3.710** alumnos) restante, en la Sede Cúcuta.

La institución, en el año 2014, tenía 37 laboratorios; 68% de ellos en Barranquilla, 32%, en la Sede Cúcuta. En Barranquilla, la capacidad total de los laboratorios existentes era de 557 alumnos, con un área total de **2.292,15** m², y en la Sede Cúcuta la capacidad era de 294 alumnos, con un área total de 549.8 m².

El número de auditorios en el 2014 era de 13 (11 de los cuales se encuentran en la institución en Barranquilla y los 2 restantes se encuentran en la Sede Cúcuta). En Barranquilla, la capacidad total de los auditorios existentes en el 2014 era de 1,795 personas, con un área total de **2.529,36** m² y en la Sede Cúcuta de **420** personas, con un área total de **430** m².

En el 2014, la institución contaba en total con 44 sitios de prácticas y salas de informática (52% en Barranquilla y 48%, en la Sede Cúcuta), con una capacidad en Barranquilla para 648 personas y un área de **1.181,45 m²** y en Cúcuta de **473** personas y un área de **842,08 m²**.

De los **7.678,76 m²** utilizados en la universidad durante el 2014 en las oficinas administrativas y los programas académicos, **5.983,02 m²** son de la institución en Barranquilla y **1.695,74 m²** corresponden a la Sede en Cúcuta.

Las actividades que más se destacaron en el 2014 en Infraestructura Física Barranquilla fueron las siguientes:

- Formulación y aprobación del plan maestro de infraestructura física 2014-2017, para la sede, con 12 proyectos planeados para ejecutar en ese periodo.
- Reubicación y modernización de la sede de Bienestar Universitario para el mejoramiento de la calidad en la prestación de los servicios a los estudiantes.
- Adecuación de un área de esparcimiento de 180 m² en el quinto piso de la sede 1, dotada con sala de proyección y comedor.
- Adecuación de espacios para el funcionamiento de oficinas de profesores investigadores en la sede 1, con 30 oficinas, espacios para trabajo en equipo y salas de reuniones.
- Construcción de nuevas oficinas para el departamento de sistemas.
- Inicio de la construcción del repositorio bibliográfico como parte del proyecto de ampliación de las instalaciones para la biblioteca y hemeroteca.
- Modernización de 42 aulas de clase, mejorando sus condiciones de climatización, iluminación y locativas e instalando equipos audiovisuales.
- Implementación de la campaña “Te lo digo como amigo”, orientada a obtener propuestas de los estudiantes para el mejoramiento institucional. Se recibieron 510 propuestas.

Las actividades que más se destacaron en el 2014 en Infraestructura Física Cúcuta fueron las siguientes:

- Formulación y aprobación del plan maestro de infraestructura física, 2014 -2017, para la sede con nueve (9) proyectos planeados para ejecutar en ese periodo.
- Ampliación y modernización de la Biblioteca y la Hemeroteca. Se cambia el concepto de estantería cerrada a estantería abierta, así mismo se logra la ampliación en cobertura de 80 a 170 puestos, que representan 84 m² adicionales de construcción. FOTOS C19, C20 Y C21.
- Centralización de los espacios locativos de Bienestar Universitario.

- Centralización de la Sede Cultural con la adecuación de un edificio, que cuenta con tres pisos adecuados con salones para las prácticas de pintura, sinfónica, danzas, teatro y música.
- Inicio de la implementación de Infraestructura incluyente, con la construcción de rampas de acceso para oficinas y laboratorios de psicología en la sede A y acceso a las aulas de clases en la sede D.
- Adecuación de zonas de esparcimiento, zona de juego tenis de mesa, zonas de estudio y comedores estudiantiles.
- Modernización de aulas, con la instalación de aires acondicionados, puntos de red y equipos audiovisuales.
- Adecuación y ampliación del área administrativa y áreas comunes del Programa de Psicología.
- Adecuación de todas las salas de profesores con estaciones de trabajo, área para reuniones, área de investigación, con medios tecnológicos.
- Ampliación de los sitios de práctica para los programas académicos.
- Mejora de las condiciones de climatización y mobiliario de oficinas.

RECURSOS TECNOLÓGICOS

La Universidad Simón Bolívar, dispone de una plataforma tecnológica robusta que se renueva permanentemente para dar un soporte adecuado a la gestión de los procesos misionales y de apoyo, en correspondencia con los retos y necesidades que plantea el entorno en el área de la educación superior. La integración de nuevas tecnologías a los procesos y la vigilancia tecnológica activa y permanente ha permitido el desarrollo constante de software, bases de datos y esquemas informáticos de vanguardia que se reflejan en un servicio de calidad constante para la comunidad universitaria y el público interesado.

La institución soporta su infraestructura tecnológica en tres grandes grupos y un servicio de apoyo a la comunicación distribuido de la siguiente manera:

a. Infraestructura de redes.

- INTRANET, red de trabajo y comunicación administrativa y social, para uso institucional, aplicada y configurada sobre la plataforma de google y google+ permite mensajería chat, videoconferencia hangouts, email, calendario, uso de documentos compartidos para trabajo en línea, aplicación de encuestas, almacenamiento en la nube (hasta 30gb/usuario), aplicativos de acceso y trabajo a través de dispositivos móviles (gdrive, gmail, google+, etc.).

- INTERNET, de 200 Mb de acceso con cubrimiento total del Campus (Barranquilla y Cúcuta). Se cuenta con un canal MPLS de 6mbps para tráfico académico-administrativo exclusivo entre sedes. Este enlace se tiende como puente de integración entre las redes locales para formar una red de campus MAN entre las sedes Barranquilla y Cúcuta.
- WIFI, para las zonas públicas y de estudio definidas para acceso inalámbrico, estas zonas se ofrecen sobre infraestructura de antenas inteligentes Aruba Networks y Aerohive categoría b/g/n.
- RED INTERUNIVERSITARIA DE ALTA VELOCIDAD, RUTA – RENATA –CLARA 100 – 300 Mbps, red transparente con acceso desde todos los puntos del Campus incluidos las zonas de acceso WIFI que permite la comunicación y la colaboración a través de una red de alta velocidad con cubrimiento local, nacional y continental.

b. Equipos de cómputo e impresión (estaciones de trabajo) y Servidores.

- Estaciones de trabajo y Servidores. En el 2014 la institución contaba con 1,637 estaciones de trabajo (1,025 pertenecientes a Barranquilla y 612 a la Sede Cúcuta) y con 34 servidores (23 pertenecientes a Barranquilla y 11 a la Sede Cúcuta).

c. Medios de Comunicación, educativos y de apoyo.

- Sistema de videoconferencia (VC)

La institución cuenta con cuatro sistemas de VC, con capacidad de conexión a MCU (unidad de múltiple conexión), a través de protocolos IP, SIP, HS323, con cámaras robotizadas de mando a distancia, sistema de audio y micrófono HF. Estos equipos permiten VC con características de telepresencia, de estos sistemas dos corresponden a licencias de VC POLYCOM por software instalados sobre equipos portátiles, para actividades que requieren menos complejidad, los equipos se resumen así:

- o 4 LIFE SIZE HD. (2 BARRANQUILLA 2 CÚCUTA)
- o 1 POLYCOM VX 7000 VGA. (BARRANQUILLA)
- o 2 LICENCIAS POLYCOM SOFTWARE. (BARRANQUILLA)

Estos equipos permiten la conexión de VC a través de la MCU (Unidad de Múltiple Conexión) de RENATA o cualquier otra que permita conectividad IP, SIP o protocolo HS323. La capacidad es de hasta 18 conexiones simultáneas de audio y video VGA o HD.

- Portales web www.unisimonbolivar.edu.co, www.unisimon.edu.co, www.historiagraficausb.org. Los cuales ofrecen información y servicios a toda la comunidad universitaria.
- Aula Extendida

Sistema LMS de fácil acceso a través del portal www.unisimonbolivar.edu.co, enlace AULA EXTENDIDA, el cual está basado en MOODLE, herramienta de amplio uso a nivel mundial que permite la interacción y el trabajo colaborativo en el desarrollo de las actividades académicas.

- Correo electrónico para estudiantes, profesores y funcionarios administrativos. Soportado mediante convenio de uso con Google y Microsoft.

Las actividades que más se destacaron en el 2014 en Barranquilla fueron las siguientes:

- Consolidación del control de acceso con torniquetes de acceso por sensor de proximidad y biométrico, incluyendo la sede de posgrados. En total se cuenta con 16 torniquetes ubicados en las diferentes sedes con que cuenta la Universidad en Barranquilla, cuatro (4) banderolas de acceso para discapacitados y 16.000 carnés activos para el acceso a las instalaciones por parte de estudiantes, profesores y personal administrativo.
- Renovación de la infraestructura de servidores y almacenamiento al servicio de los procesos académicos y administrativos, pasando de contar con 29 a 35 servidores operativos entre físicos y virtualizados. Se amplió la capacidad de virtualización de servidores y escritorios de 64 GB RAM a 256 GB RAM y la capacidad de almacenamiento físico a 3,5 TB RAM a 20 TB RAM, con implementación de alta disponibilidad (HA) para servidores virtuales y físicos.
- Renovación y adquisición de softwares para el apoyo a procesos administrativos. Se adquirió software para virtualización VMware Enterprise; Software para backup: Veeam y Veeam One para monitoreo de servidores virtuales; renovación de licencias de IBM DB2: motor de bases de datos.
- Instalación de más de 350 nuevos puntos de red de datos.
- Ampliación del canal de acceso a internet de 35 MB a 150 MB.
- Ampliación del canal de acceso a la Red Nacional de Tecnología Avanzada, RENATA 100 MB a 300 MB.
- Inversión de \$3.477.163.379 en infraestructura física.

Las actividades que más se destacaron en el 2014 en Cúcuta fueron las siguientes:

- Interconexión de sedes a través de Fibra Óptica, para enlaces estables y de alto rendimiento.
- Implementación de Zonas WiFi con tecnología Ruckus en cada una de las sedes.



UNIVERSIDAD
SIMÓN BOLÍVAR

Barranquilla y Cúcuta - Colombia

9

BIENESTAR INSTITUCIONAL

BOLETÍN
ESTADÍSTICO

2014



UNIVERSIDAD
SIMÓN BOLÍVAR

Barranquilla y Cúcuta - Colombia



Tabla 95. Participación en programas de Bienestar Universitario, periodo 2014-I (Barranquilla)

Unidad o Participante	Salud Integral y Desarrollo Humano												
	Promoción y Prevención	Atención primaria	Valoración Médica Aspirantes	Caracterización y Selección	Inducción	Reinducción	Consejería (Citas asistidas)	Talleres y TEGPAMES	Acompaña a tu hijo en la U	Visitas familiares	Entrevistas Relaciones Internacionales	Pastoral Universitaria	Cursos libres Desarrollo Humano
Administración	5	16	0	114	95	71	4	38	0	11	2	0	0
Comercio y Negocios Internacionales	3	3	0	56	37	48	27	28	4	4	4	0	0
Contaduría	3	20	0	113	104	53	56	50	0	1	1	9	0
Derecho	45	135	0	232	280	140	104	375	0	5	1	0	175
Enfermería	56	113	217	246	125	130	158	36	19	9	2	0	0
Fisioterapia	32	124	95	117	106	95	133	87	10	2	2	0	0
Ingeniería Industrial	33	22	0	144	101	47	37	74	0	13	10	7	0
Ingeniería de Mercados	12	4	0	23	15	16	2	85	0	3	2	0	0
Ingeniería de Sistemas	5	8	0	40	58	20	15	58	0	1	0	0	5
Instrumentación Quirúrgica	8	21	0	46	19	17	47	15	0	0	0	0	0
Licenciatura	0	1	0	0	0	0	0	0	0	0	0	0	0
Medicina	140	172	0	379	113	72	46	94	53	12	0	10	0
Microbiología	17	14	0	16	24	13	30	43	3	0	0	0	0
Psicología	88	200	249	333	163	163	471	175	49	8	1	53	14
Trabajo social	21	66	0	47	32	32	36	105	7	0	0	0	20
Técnico Profesional en Análisis y Programación de Computadoras	0	0	0	0	0	0	0	0	0	0	0	0	0
Técnico Profesional en Contabilidad	0	0	0	1	3	0	2	0	0	2	0	0	0
Técnico Profesional en Cuidado Infantil	0	4	0	14	9	9	10	1	0	2	0	0	0
Tecnología en Gestión Portuaria y Logística de Transporte	1	0	0	22	13	17	0	0	0	3	0	1	0
Técnico Profesional en Publicidad con Énfasis en Comunicación Visual	23	5	0	0	0	0	10	52	0	1	0	0	0
Egresados	0	0	0	0	0	0	0	0	0	0	0	15	0
Posgrado	27	0	0	197	69	0	1	0	0	0	0	0	0
Funcionario *	10	26	0	0	0	0	2	47	0	0	0	32	0
SENA	89	78	0	0	0	0	1	0	0	0	0	0	0
Externo	0	0	0	0	0	0	0	0	0	0	0	0	0
Colegios	0	0	0	0	0	0	0	112	0	0	0	0	0
Total	618	1.032	561	2.140	1.366	943	1.192	1.475	145	77	25	127	214
	9.915												

Continua

Continuación

Unidad o Participante	Deporte			Cultura		Educación para la Convivencia	Total
	Competitivo	Recreativo	Cursos libre Deporte	Actividades Culturales	Cursos libre Cultura	Grupos Estudiantiles Institucional	
Administración	212	48	0	105	4	20	745
Comercio y Negocios Internacionales	70	6	0	155	0	12	457
Contaduría	435	14	0	172	4	37	1.072
Derecho	598	127	30	441	70	57	2.815
Enfermería	245	14	0	482	29	26	1.907
Fisioterapia	226	26	0	192	1	19	1.267
Ingeniería Industrial	487	76	0	223	0	45	1.319
Ingeniería de Mercados	28	4	0	88	0	4	286
Ingeniería de Sistemas	266	63	0	80	26	24	669
Instrumentación Quirúrgica	56	0	0	38	0	2	269
Licenciatura	0	0	0	0	0	0	1
Medicina	244	51	0	127	11	23	1.547
Microbiología	6	4	0	4	0	2	176
Psicología	395	35	0	1352	36	77	3.862
Trabajo social	15	5	0	216	26	7	635
Técnico Profesional en Análisis y Programación de Computadoras	0	0	0	90	0	1	91
Técnico Profesional en Contabilidad	0	1	0	66	0	0	75
Técnico Profesional en Cuidado Infantil	77	0	0	10	0	1	137
Tecnología en Gestión Portuaria y Logística de Transporte	59	2	0	89	0	5	212
Técnico Profesional en Publicidad con Énfasis en Comunicación Visual	166	34	0	1	0	10	302
Egresados	0	25	0	39	0	0	79
Posgrado	74	0	0	0	0	2	370
Funcionario	0	12	79	32	253	7	500
SENA	0	21	0	637	0	11	837
Externo	0	0	24	0	0	0	24
Colegios	0	0	0	0	0	0	112
Total	3.659	568	133	4.639	460	392	19.766
		4.360		5.099		392	

Fuente: Vicerrectoría de Bienestar

Tabla 96. Participación en programas de Bienestar Universitario, periodo 2014-I (Cúcuta)

Unidad o Participante	Salud Integral																
	Campaña hombre y mujer en esencia un solo ser	Día mundial de la salud	Jornada de vacunación	Donación de sangre	Mi salud tiene peso	Alimentación saludable	Foro de sexualidad	Asesoría sexual a grupos	Campaña soy mi futuro sexualidad responsable	Citologías	Programa saneamiento ambiental	Taller de primeros auxilios	Primeros auxilios	Asesoría en salud sexual	Orientación en Salud a Grupos	Atención psicológica	Atención psicológica grupal
Administración de Empresas	1	29	10	1	0	1	1	0	25	0	0	0	9	1	0	14	0
Comercio y Negocios Internacionales	0	0	0	0	0	0	0	0	27	0	0	1	0	0	0	2	0
Derecho	1	136	77	3	2	12	1	0	188	2	0	6	150	62	0	75	3
Ingeniería de Sistemas	0	6	9	1	0	0	0	0	26	0	0	2	14	1	0	3	16
Psicología	61	154	130	22	66	47	240	42	172	7	17	4	71	90	31	209	133
Trabajo Social	30	15	60	6	4	1	17	0	115	9	1	0	26	34	0	25	7
Posgrados	0	0	1	0	0	0	0	0	0	0	0	0	0	0	0	0	0
Egresados	0	3	4	0	0	0	0	0	0	0	1	0	4	8	0	0	0
Docentes y Administrativos	0	7	28	1	25	12	10	0	0	4	45	4	70	6	0	0	0
TOTAL	93	350	319	34	97	73	269	42	553	22	64	17	344	202	31	328	159
	2.997																

Continúa

Continuación

Unidad o Participante	Deporte y Recreación			Cultura							Formación Integral								Total	
	Formación Deportiva	Participación en ASCUN Deporte	Torneo Interno: Mundialito UniSimón	Formación	Fiesta del Teatro Cúcuta	Día Internacional de la Danza	Campaña Ambiental	Día de la Poesía	Talento Unisimón	Cine Foro Coloquio Unisimón	Perfil de ingreso	Bienvenida	Inducción	Habilidades para la vida universitaria	Redes Familiares y Sociales	Alertas de deserción	Visitas Domiciliarias	Orientación económica		Programa despierta
Administración de Empresas	34	7	14	36	0	15	2	3	5	0	23	24	23	2	30	20	9	4	1	344
Comercio y Negocios Internacionales	12	1	14	19	0	14	0	0	11	0	21	20	24	3	29	2	0	1	0	201
Derecho	239	62	116	234	9	23	2	34	50	4	240	219	251	15	286	31	112	85	5	2.735
Ingeniería de Sistemas	29	8	27	12	0	7	0	0	8	0	28	27	29	3	31	10	14	11	0	322
Psicología	99	21	18	165	58	99	3	45	51	74	157	183	190	17	214	31	50	63	16	3.050
Trabajo Social	45	6	15	123	24	80	0	13	12	0	119	104	125	4	144	6	28	33	7	1.238
Posgrados	0	0	0	0	0	0	0	0	0	0	0	0	0	0	0	0	0	0	0	1
Egresados	0	1	15	3	2	5	1	5	0	0	0	0	0	0	0	0	0	0	0	52
Docentes y Administrativos	0	15	11	0	15	29	24	27	30	8	0	0	0	0	0	0	0	0	0	371
TOTAL	458	121	230	592	108	272	32	127	167	86	588	577	642	44	734	100	213	197	29	8.314
	809			1.384							3.124									

Fuente: Sede Cúcuta

Tabla 97. Participación en programas de Bienestar Universitario, periodo 2014-II (Barranquilla)

Unidad o Participante	Salud Integral y Desarrollo Humano												
	Promoción y Prevención	Atención primaria	Valoración Médica Aspirantes	Caracterización y Selección	Inducción	Reinducción	Consejería (Citas asistidas)	Talleres y TEGPAMES	Acompaña a tu hijo en la U	Visitas familiares	Entrevistas Relaciones Internacionales	Pastoral Universitaria	Cursos libres Desarrollo Humano
Administración	33	16	0	60	34	63	10	91	10	9	5	9	0
Comercio y Negocios Internacionales	13	9	0	25	10	20	15	52	0	2	6	0	0
Contaduría	35	9	0	35	27	59	19	13	6	3	0	15	27
Derecho	34	80	0	125	65	139	73	143	15	8	12	0	181
Enfermería	244	107	138	140	68	74	186	114	21	6	9	0	0
Fisioterapia	110	99	39	46	25	13	63	226	0	4	4	0	3
Ingeniería Industrial	44	25	0	64	54	81	48	21	0	10	0	34	0
Ingeniería de Mercados	0	0	0	6	3	20	8	48	3	1	0	0	0
Ingeniería de Sistemas	22	5	0	26	21	12	32	102	0	8	2	12	0
Instrum. Quirúrgica	30	24	0	16	13	19	41	62	0	1	0	1	0
Licenciatura	0	0	0	1	0	0	2	0	0	0	0	0	0
Medicina	188	137	270	281	38	50	112	318	44	3	3	13	0
Microbiología	18	6	0	9	4	8	7	36	0	3	2	14	0
Psicología	26	107	182	190	82	125	335	338	14	4	3	93	13
Trabajo social	20	40	1	52	17	16	60	33	2	3	0	0	119
Técnico Profesional en Análisis y Programación de Computadoras	6	2	0	1	1	0	3	0	0	0	0	0	0
Técnico Profesional en Contabilidad	0	0	0	2	0	0	0	0	0	0	0	0	0
Técnico Profesional en Cuidado Infantil	0	1	0	0	0	0	0	0	0	0	0	0	0
Tecnología en Gestión Portuaria y Logística de Transporte	0	0	0	14	8	34	2	0	0	0	0	0	0
Técnico Profesional en Publicidad con Énfasis en Comunicación Visual	0	1	0	0	0	0	1	19	7	0	0	0	0
Egresados	0	0	0	0	0	0	0	0	0	0	0	6	0
posgrado	1	0	0	155	86	0	0	0	0	0	0	0	0
Funcionario *	1034	43	0	0	0	0	0	70	0	0	0	19	0
SENA	13	78	0	0	0	0	0	0	0	0	0	0	0
Externo	0	1	0	0	0	0	0	0	0	0	0	6	0
Est. Módulo	0	0	0	0	0	0	0	0	0	0	0	0	0
Colegios	0	0	0	0	0	0	0	390	0	0	0	0	0
Total	1.871	790	630	1.248	556	733	1.017	2.076	122	65	46	222	343
								9.719					

Continuación

Unidad o Participante	Deporte			Cultura		Educación para la Convivencia	Total
	Competitivo	Recreativo	Cursos libre Deporte	Actividades Culturales	Cursos libre Cultura	Grupos Estudiantiles Institucional	
Administración	263	15	11	121	0	21	771
Comercio y Negocios Internacionales	77	26	0	172	0	11	438
Contaduría	374	48	19	268	12	33	1002
Derecho	660	60	19	682	86	61	2443
Enfermería	352	13	3	603	14	33	2125
Fisioterapia	169	28	19	381	0	20	1249
Ingeniería Industrial	549	47	2	373	0	66	1418
Ingeniería de Mercados	27	0	0	0	0	4	120
Ingeniería de Sistemas	306	26	19	298	10	31	932
Instrum. Quirúrgica	15	0	0	114	0	3	339
Licenciatura	0	0	0	0	0	0	3
Medicina	166	141	0	129	11	24	1928
Microbiología	0	0	0	15	0	3	125
Psicología	458	33	43	1870	27	80	4023
Trabajo social	27	0	5	431	38	6	870
Técnico Profesional en Análisis y Programación de Computadoras	0	0	0	0	0	3	16
Técnico Profesional en Contabilidad	0	0	0	94	0	1	97
Técnico Profesional en Cuidado Infantil	0	0	0	22	0	1	24
Tecnología en Gestión Portuaria y Logística de Transporte	6	9	0	86	0	4	163
Técnico Profesional en Publicidad con Énfasis en Comunicación Visual	50	3	19	1	0	1	102
Egresados	7	0	0	457	13	14	497
Posgrado	0	0	0	0	6	0	248
Funcionario	94	23	117	1204	342	8	2954
SENA	10	670	81	498	7	4	1361
Externo	4	58	0	400	14	0	483
Est. Módulo	5	0	0	0	0	0	5
Colegios	0	0	0	0	0	0	390
Total	3.619	1.200	357	8.219	580	432	24.126
		5.176		8.799		432	

Fuente: Vicerrectoría de Bienestar

Tabla 98. Participación en programas de Bienestar Universitario, periodo 2014-II (Cúcuta)

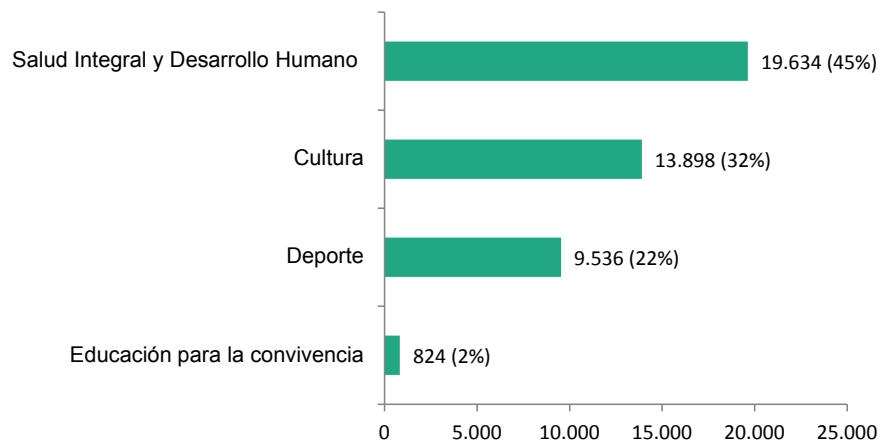
Unidad o Participante	Salud Integral																			
	Día internacional de la prevención del suicidio	Actividad con sentidos	Jornada de vacunación	Manejo del estrés, depresión y ansiedad	Donación de sangre	Mi salud tiene peso	Día de la alimentación saludable	Día mundial del corazón	Día mundial de la visión	Campaña soy mi futuro sexualidad responsable	Citologías	Día mundial de la diabetes	Asesoría de autoexamen de seno	Programa de saneamiento ambiental	FERIA DE STAND "MI ESTILO DE VIDA SALUDABLE"	Actividad bailemos todos, prevengamos el consumo de sustancias psicoactivas	Stand de planificación familiar	Atención de primeros auxilios	Asesoría en salud sexual	Convalidaciones médicas
Administración de Empresas	22	11	6	0	1	1	0	0	0	16	0	6	0	0	0	4	1	2	2	9
Comercio y Negocios Internacionales	13	4	7	0	0	0	0	0	0	12	0	4	0	0	11	0	1	2	0	1
Derecho	49	15	121	5	5	108	2	26	1	107	1	58	10	3	71	1	26	47	42	128
Ingeniería de Sistemas	12	23	7	0	0	2	0	0	1	9	0	5	1	2	0	2	1	2	2	6
Psicología	120	34	70	28	10	137	82	35	3	109	19	69	12	14	219	14	37	36	66	68
Trabajo Social	17	44	31	1	5	29	9	28	0	60	4	6	6	9	13	16	23	11	37	35
Posgrados	0	0	0	0	0	17	0	0	0	0	0	10	0	0	0	0	0	0	0	0
Egresados	3	3	8	1	2	4	0	0	0	1	0	7	1	0	3	0	2	3	10	2
Profesores y Administrativos	13	43	23	1	3	34	32	22	6	0	0	12	9	2	34	3	1	46	5	13
TOTAL	249	177	273	36	26	332	125	111	11	314	24	177	39	30	351	40	92	149	164	262
	2.982																			

Continua

Continuación

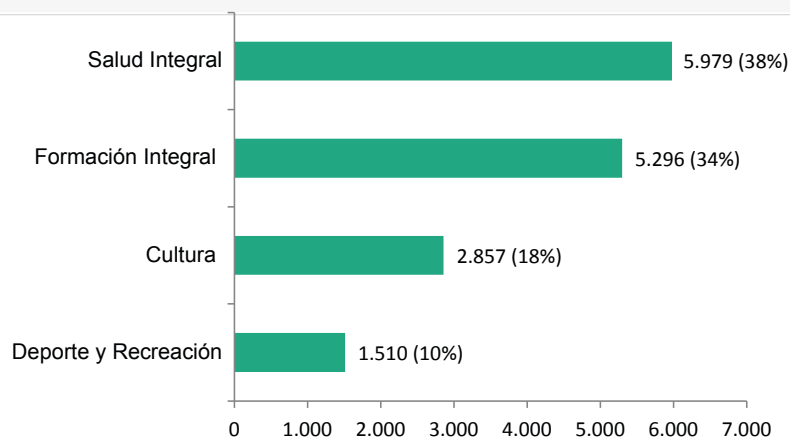
Unidad o Participante	Deporte y Recreación					Cultura											Formación Integral							Total	
	Formación Deportiva	Juegos Recreativos	Competencia ASCUN Deporte -Fase Regional	Torneo Departamental -Mill ciudades-	Olimpiadas Bolivarianas	Formación	COLOQUIO UNISIMON	VENGA LE CUENTO	PENSAMIENTOS DE COLORES	DANZA CON NOSOTROS	FOTOGRAFÍA	DÍAS DE BIEN-ESTAR	FESTIVAL DE LA CANCIÓN VOCES BOLIVARIANAS	DÍA DE LA PERSONA SORDA	SEMANA DE MÚSICA	Perfil de ingreso	Bienvenida	Inducción	Habilidades para la vida universitaria	Redes Familiares y Sociales	Alertas de deserción	Visitas Domiciliarias	Orientación económica		Programa despierta
Administración de Empresas	4	2	0	2	24	39	2	5	0	4	2	0	2	20	20	19	15	19	23	1	1	27	4	0	316
Comercio y Negocios Internacionales	9	1	0	0	4	9	0	2	0	1	0	0	1	0	4	18	15	16	18	7	1	1	3	0	165
Derecho	64	29	4	7	150	310	44	10	27	21	16	37	13	33	33	157	126	146	175	23	17	68	73	11	2.420
Ingeniería de Sistemas	8	5	0	0	31	14	3	3	0	4	3	0	1	0	7	15	16	25	16	1	7	18	7	1	260
Psicología	123	77	1	2	34	136	22	22	0	16	5	87	14	133	43	126	108	108	126	11	33	52	57	10	2.528
Trabajo Social	19	49	0	0	15	71	38	12	38	15	14	18	3	14	11	83	77	91	99	10	0	29	25	9	1.124
Posgrados	0	0	0	0	0	0	2	0	0	1	0	0	0	0	1	0	14	14	0	0	0	0	0	0	59
Egresados	0	0	0	0	0	6	3	2	0	0	0	0	5	0	4	0	0	0	0	0	0	0	0	0	70
Profesores y Administrativos	0	2	2	2	31	10	4	5	0	1	2	1	14	2	8	0	0	0	0	0	0	0	0	0	386
TOTAL	227	165	7	13	289	595	118	61	65	63	42	143	53	202	131	418	371	419	457	53	59	195	169	31	7.328
	701					1.473											2.172								

Fuente: Sede Cúcuta

Gráfica 75. Participación en programas de Bienestar Universitario en el 2014 (Barranquilla)


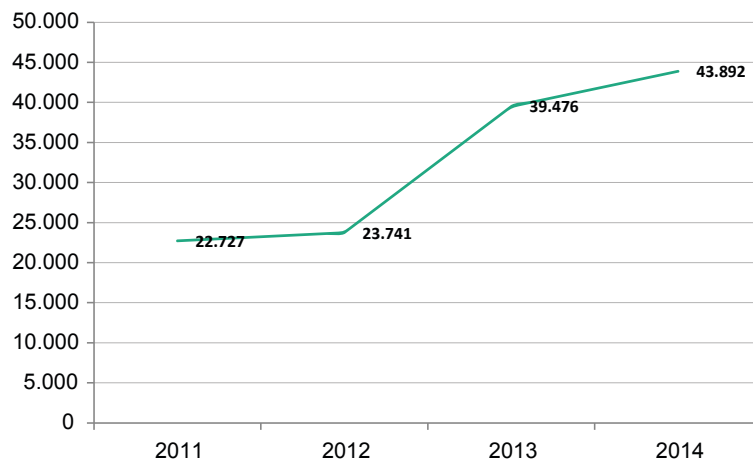
Fuente: Vicerrectoría de Bienestar

Gráfica 76. Participación en programas de Bienestar Universitario en el 2014 (Cúcuta)



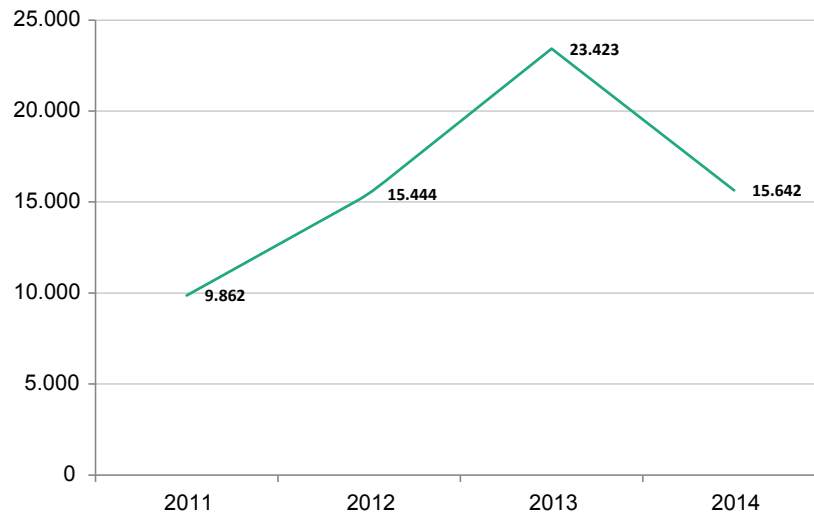
Fuente: Sede Cúcuta

Gráfica 77. Consolidado participación en programas de Bienestar Universitario del 2011 al 2014 (Barranquilla)



Fuente: Vicerrectoría de Bienestar

Gráfica 78. Consolidado participación en programas de Bienestar Universitario del 2011 al 2014 (Cúcuta)



Fuente: Sede Cúcuta

Tabla 99. Participación de estudiantes, graduados, profesores y administrativos en los diferentes grupos culturales e institucionales (Barranquilla)

Nombre del grupo	2014 - I		2014 - II	
	Estudiantes y graduados	Profesores y administrativos	Estudiantes y graduados	Profesores y administrativos
Coro	27	0	29	0
Danza	64	3	30	3
Música Folclórica	27	1	28	1
Teatro	26	0	30	0
Grupo Étnico	4	0	3	0
Pastoral Universitaria	14	4	17	4
Monitores	5	0	6	0
Total	167	8	143	8

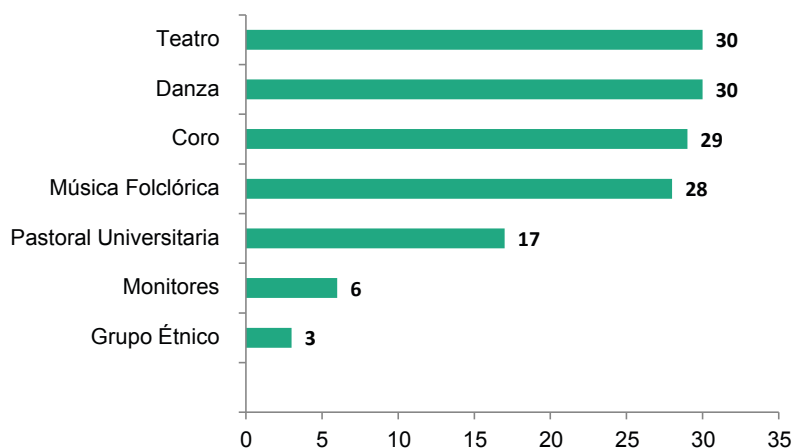
Fuente: Vicerrectoría de Bienestar

Tabla 100. Participación de estudiantes, graduados, profesores y administrativos en los diferentes grupos culturales e institucionales (Cúcuta)

Nombre del grupo	2014- I		2014- II	
	Estudiantes y graduados	Profesores y administrativos	Estudiantes y graduados	Profesores y administrativos
Teatro	8	1	11	2
Danza Folclórica	30	1	20	1
Música Folclórica	13	1	15	1
Música de Cuerdas	7	1	8	1
Música Alternativa	9	7	10	7
Total	67	11	64	12

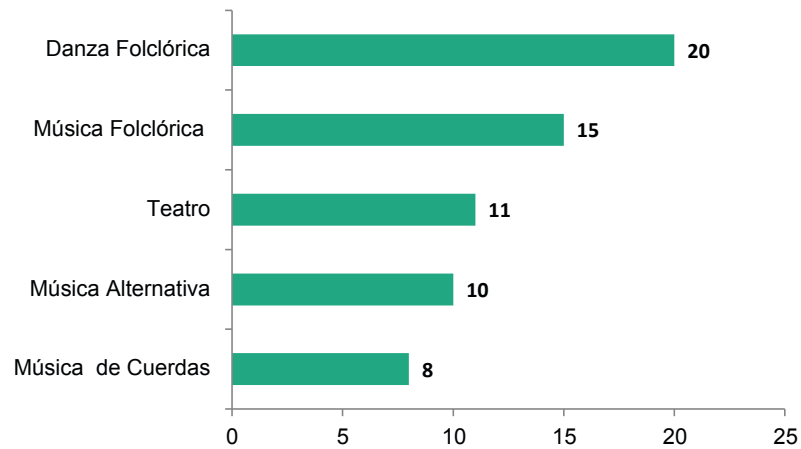
Fuente: Sede Cúcuta

Gráfica 79. Estudiantes y graduados integrantes de los diferentes grupos culturales e institucionales en Barranquilla en el 2014 - II



Fuente: Vicerrectoría de Bienestar

Gráfica 80. Estudiantes y graduados integrantes de los diferentes grupos culturales e institucionales en Cúcuta en el 2014 - II



Fuente: Sede Cúcuta

Tabla 101. Participación de estudiantes y graduados en las diferentes modalidades deportivas (Barranquilla)

Nombre de la modalidad deportiva	2014 - I	2014 - II
	Estudiantes y graduados	Estudiantes y graduados
Atletismo	1	1
Ajedrez	19	26
Baloncesto	21	21
Fútbol	32	19
Fútbol Sala	36	74
Natación	8	6
Softbol	24	34
Taekwondo	20	34
Tenis De Mesa	21	36
Voleibol	35	30
Total	217	281

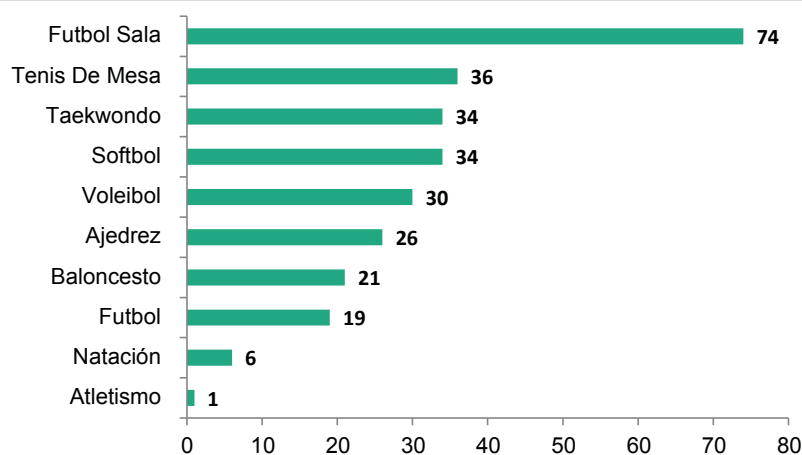
Fuente: Vicerrectoría de Bienestar

Tabla 102. Participación de estudiantes y graduados en las diferentes modalidades deportivas (Cúcuta)

Nombre de la modalidad deportiva	2014- I	2014- II
	Estudiantes y graduados	Estudiantes y graduados
Fútbol	36	20
Fútbol Sala Masculino	12	20
Fútbol Sala Femenino	12	15
Baloncesto Masculino	9	15
Baloncesto Femenino	12	15
Tenis de Mesa	8	17
Ajedrez	6	11
Natación	4	7
Rugby	19	19
Total	118	139

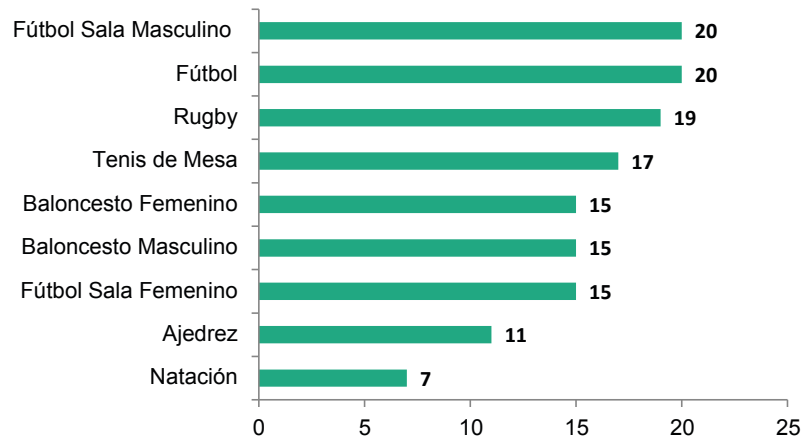
Fuente: Sede Cúcuta

Gráfica 81. Estudiantes y graduados integrantes de las diferentes modalidades deportivas en Barranquilla en el 2014 - II



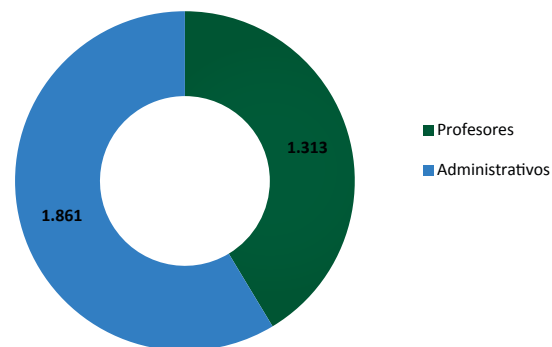
Fuente: Vicerrectoría de Bienestar

Gráfica 82. Estudiantes y graduados integrantes de las diferentes modalidades deportivas en Cúcuta en el 2014 - II



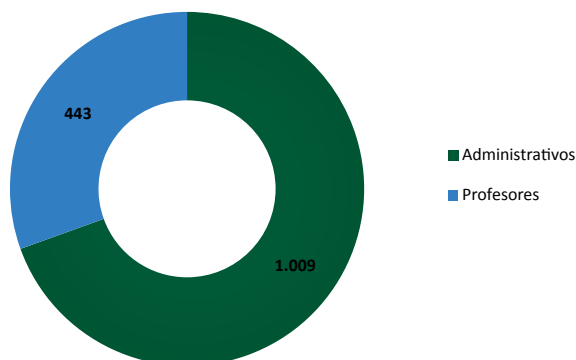
Fuente: Sede Cúcuta

Gráfica 83. Participación en Barranquilla de profesores y administrativos de las actividades de Salud Ocupacional en el 2014 - I



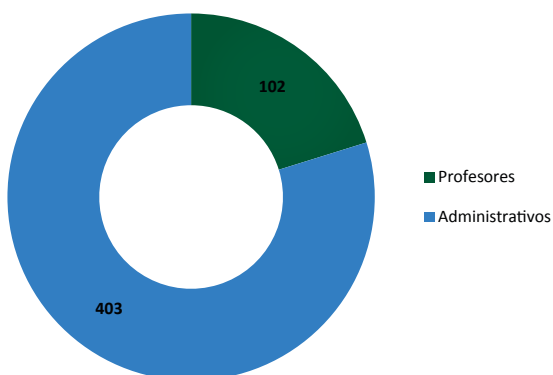
Fuente: Bienestar laboral y Seguridad y Salud en el Trabajo

Gráfica 84. Participación en Barranquilla de profesores y administrativos de las actividades de Salud Ocupacional en el 2014 - II



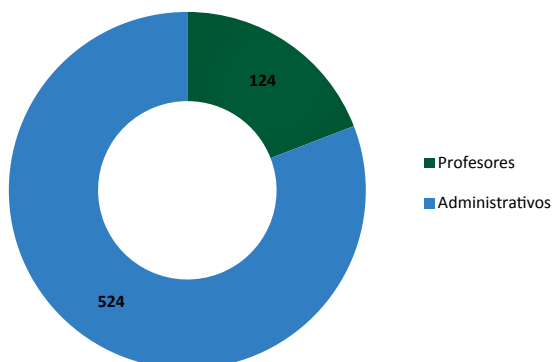
Fuente: Bienestar laboral y Seguridad y Salud en el Trabajo

Gráfica 85. Participación en Cúcuta de profesores y administrativos de las actividades de Salud Ocupacional en el 2014 - I



Fuente: Sede Cúcuta

Gráfica 86. Participación en Cúcuta de profesores y administrativos de las actividades de Salud Ocupacional en el 2014 - II



Fuente: Sede Cúcuta

COMENTARIOS

En el año 2014 la participación total de la comunidad institucional, en Barranquilla, en los programas de Bienestar Universitario fue de 43.892¹. El Área que mayor número de participantes tuvo fue la de Salud Integral y Desarrollo Humano con 19.634 que equivalen al 45% del total de participantes en el año, le sigue el Área de Cultura con 13.898 que equivalen al 32% del total de participantes, el Área de Deporte con 9.536 que equivalen al 22%, del total de participantes y finalmente el Área Educación para la Convivencia con 824 que equivalen al 2% del total de participantes. La participación ha venido aumentando, presentando un incremento de 85% con respecto al 2012 y de 11% con respecto al 2013.

En la Sede Cúcuta la participación total de la comunidad institucional en los programas de Bienestar Universitario fue de 15.642¹. El Área que mayor número de participantes tuvo fue la de Salud Integral con 5.979 que equivalen al 38% del total de participantes en el año, el Área de Formación Integral con 5.296 que equivalen al 34% del total de participantes, le sigue el área de Cultura con 2.857 que equivalen al 18% del total de participantes y finalmente el Área de Deporte con 1.510 que equivalen al 10% del total de participantes.

Al finalizar el segundo periodo del año un total de 143 integrantes (estudiantes y graduados) conformaron los diferentes grupos culturales e institucionales de la universidad en Barranquilla. En la Sede Cúcuta para el mismo periodo se conto con 64 integrantes de estas modalidades.

En el caso de la actividad deportiva al finalizar el 2014 un total de 281 integrantes (estudiantes y graduados) conformaron los grupos de las diferentes modalidades deportivas de la universidad en Barranquilla. En la Sede Cúcuta para el mismo periodo se conto con 139 integrantes en estas modalidades.

En Barranquilla el número de profesores que participaron en las actividades de Salud Ocupacional en el segundo periodo de 2014 fue de 443 y el de Administrativos fue de 1.009.

En el mismo periodo en la Sede Cúcuta el número de profesores que participaron de las actividades de Salud Ocupacional fue de 124 y el de administrativos de 524.

Las actividades que más se destacaron en el 2014 en Bienestar Barranquilla fueron las siguientes:

- Reubicación y modernización de la sede de Bienestar Universitario para el mejoramiento de la calidad en la prestación de los servicios a la comunidad académica.
- Adecuación de zonas de esparcimiento
- Construcción y puesta en funcionamiento de una cancha de fútbol 5.
- Logros en los Juegos departamentales Ascun:
 - Natación: 2 medallas de oro, 4 medallas de plata y 1 medalla de bronce, en categoría masculina y 6 Medallas en categoría femenina
 - Taekwondo: 2º puesto por equipo, en categoría masculina; 1 medalla de oro individual en combate, en categoría masculina; 1 medalla de plata, en figura femenina y 4 medallas de bronce, en figuras individuales.

¹Un miembro de la comunidad institucional puede participar y ser usuario de uno o varios programas pertenecientes a cada una de las áreas descritas.

- Tenis de mesa: 2º puesto en categoría femenina por equipo.
 - Ajedrez: 3º puesto en equipo femenino.
 - Softbol: 3º puesto en categoría masculina
 - Voleibol: 3º puesto en categoría femenina
 - Baloncesto: 3º puesto en categoría masculina
- Logros en los Juegos regionales Ascun:
 - Natación: 6 medallas de oro, en categoría femenina y 3 medallas de bronce, en categoría masculina.
 - Taekwondo: 1 medalla de bronce, en figura masculina y 3º puesto en figura masculina.
 - Logros en los Juegos nacionales Ascun:
 - Natación: 4º puesto en categoría femenina y 6º puesto, categoría masculina.

Las actividades que más se destacaron en el 2014 en Bienestar Cúcuta fueron las siguientes;

- Participación en los Juegos Universitarios Nacionales, organizados por Ascun-Deporte, en la disciplina de atletismo en la prueba de 100 y 200 metros del estudiante del Programa de Derecho Marlon Arturo Monroy. Cabe resaltar que el representante de la Simón fue el único estudiante de Norte de Santander clasificado en esta disciplina.
- Nominación del grupo de Música Folclórica: Los Tambores de Simón, quienes participaron en los premios "Vive Nuestra Música", en la categoría de Mejor Artista Proyecto LASO, organizados por la Gobernación de Norte de Santander y la Secretaría de Cultura Departamental, como reconocimiento a los grupos locales más influyentes de la región.
- Participación institucional en el festival interuniversitario de la canción, organizado por la Corporación Universitaria Remington en la ciudad de Cúcuta, ocupando el primer puesto.



UNIVERSIDAD
SIMÓN BOLÍVAR

Barranquilla y Cúcuta - Colombia

10 RECURSOS FINANCIEROS



BOLETÍN
ESTADÍSTICO 2014



UNIVERSIDAD
SIMÓN BOLÍVAR

Barranquilla y Cúcuta - Colombia



Tabla 103. Información Financiera institucional (Barranquilla - Cúcuta) 2014

Concepto	Valor		
	Barranquilla	Cúcuta	Total Institucional
Presupuesto institucional 2014	\$71.603.608.050,00	\$18.944.817.520,00	\$90.548.425.570,00
Ejecución presupuestal Ingresos 2014	104%	107%	104%
Ejecución presupuestal Egresos 2014	99%	101%	100%
Participación de ingresos por matrícula en el presupuesto institucional	86%	90%	87%
Participación de ingresos por otros conceptos en el presupuesto institucional	14%	10%	13%
Participación de la Función Docencia en el Presupuesto Institucional.	38%	29%	36%
Inversión en Investigación con recursos propios	\$6.012.482.685,00	\$1.119.089.477,00	\$7.131.572.162,00
Inversión en Investigación con recursos externos	\$2.960.841.307,00	\$ -	\$2.960.841.307,00
Participación de la Función Investigación en el Presupuesto Institucional	8%	6%	8%
Participación de la Función Extensión en el Presupuesto Institucional	6%	7%	6%
Participación de la Función Bienestar Universitario en el Presupuesto Institucional	8%	11%	8%
Internacionalización	\$741.249.901,00	\$89.986.803,00	\$831.236.704,00
Inversión en Desarrollo del Talento Humano	\$894.922.948,00	\$422.407.732,00	\$1,317,330,680,00
Inversión en activos fijos relacionados con el objeto social	\$5.073.258.942,71	\$1.761.641.094,00	\$6.834.900.036,71
Inversión en publicaciones	\$297.440.318,00	\$13.401.600,00	\$310,841,918,00
Inversión en Infraestructura Física	\$3.477.163.379,40	\$1.970.250.761,08	\$5.447.414.140,48
Inversión en dotación y actualización de laboratorios	\$ 1.633.359.932,05	\$1.024.995.572,00	\$2,658,355,504,05
Inversión en recursos bibliográficos	\$475.245.720,90	\$246.474.492,50	\$721.720.213,40
ÍNDICE DE CRECIMIENTO INSTITUCIONAL	16.40%		
ÍNDICES DE LIQUIDEZ	Razón corriente	4,51 veces	
	Capital de trabajo	\$ 24,46	
ÍNDICES DE RENTABILIDAD	Rentabilidad excedentes operacionales	10.30%	
	Rentabilidad de los excedentes margen neto	10.70%	
	Rentabilidad sobre la inversión – RSI.	8.98%	
	Rentabilidad Económica Patrimonial	13.40%	
ÍNDICE DE ENDEUDAMIENTO TOTAL	33%		

Fuente: Vicerrectoría Financiera



UNIVERSIDAD
SIMÓN BOLÍVAR

Barranquilla y Cúcuta - Colombia

BOLETÍN ESTADÍSTICO

2014



Barranquilla:

Carrera 59 N° 59 - 92 / PBX 344 4333.

Fax : 368 2892

www.unisimonbolivar.edu.co

Cúcuta:

Avenida 3 N° 13 – 34 La Playa

PBX: 582 7070

www.unisimoncucuta.edu.co