



# BOLETÍN ESTADÍSTICO

# 2015

 UNIVERSIDAD  
SIMÓN BOLÍVAR

Barranquilla - Cúcuta

Fundada en 1972

**PRESIDENTA DE LA SALA GENERAL**

Ana Bolívar de Consuegra

**RECTOR FUNDADOR**

José Consuegra Higgins Q.E.P.D

**RECTOR EJECUTIVO**

José Consuegra Bolívar

**VICERRECTOR ADMINISTRATIVO**

Eugenio Bolívar Romero

**VICERRECTORA FINANCIERA**

Ana Consuegra Bolívar

**VICERRECTOR DE INFRAESTRUCTURA**

Ignacio Consuegra Bolívar

**VICERRECTORA DE BIENESTAR**

Ana Bolívar De Consuegra

**VICERRECTORA ACADÉMICA**

Sonia Falla Barrantes

**SECRETARIA GENERAL**

Rosario García González

**DIRECTOR SEDE CÚCUTA**

Tomas Wilches Bonilla

**SUBDIRECTORA ACADÉMICA SEDE CÚCUTA**

Sandra Wilches Durán

**SUBDIRECTORA FINANCIERA SEDE CÚCUTA**

Miriam Wilches Durán

**Director de Planeación**

Fernando A. Morón Polo

**Director de Planeación Sede Cúcuta**

Armando Peña Castro

**Profesional Estadísticas e Indicadores**

Angela Hernández Torregroza

**Coordinadora de Gestión de Proyectos  
y Estadísticas**

Amparo Rolón Jaramillo

**Corrección de estilo**

Luis López Jassir

**Diseño**

Comunicaciones

**BOLETÍN ESTADÍSTICO 2015****Ediciones Universidad Simón Bolívar**

Carrera 54 No. 59-102

[www.unisimonbolivar.edu.co](http://www.unisimonbolivar.edu.co)

Barranquilla

Julio 2015

## **CONTENIDO**

- 4. Presentación
- 5. Misión - Visión
- 6. Principios
- 7. Valores
- 9. Oferta Académica
- 17. Estudiantes
- 61. Profesores
- 73. Visibilidad Nacional e Internacional
- 97. Investigación Creación Artística
- 107. Pertinencia e Impacto Social
- 125. Organización Administración Gestión
- 133. Planta Física y Recursos de Apoyo
- 169. Bienestar Institucional
- 189. Recursos Financieros

## PRESENTACIÓN

La Universidad Simón Bolívar, se complace en hacer entrega del Boletín Estadístico 2015, el cual constituye un medio para divulgar a la comunidad académica y la sociedad en general la información cuantitativa del quehacer institucional, además de servir como herramienta para la autorreflexión sobre el cumplimiento de nuestra misión.

El documento presenta, una síntesis de la información cuantitativa relacionada con los siguientes aspectos: oferta académica, población estudiantil, graduados, apoyos educativos y financieros, relación con el sector externo, investigación, internacionalización, talento humano, bienestar institucional, infraestructura física, recursos informáticos y recursos bibliográficos.

Se agradece a todas las dependencias de la institución el suministro de la información necesaria para la elaboración del documento.

**Ingeniero Fernando Morón Polo**

Director de Planeación

## MISIÓN

Somos una institución de Educación Superior sin ánimo de lucro, dedicada a la formación integral en los campos de las ciencias, las humanidades y la tecnología; al desarrollo de la investigación científica, la internacionalización y la promoción del desarrollo humano, cultural e ideológico, fundamentada en el ideario del Libertador Simón Bolívar de un ser ético, culto, autónomo y líder, constructor de una sociedad democrática, justa, solidaria y sostenible. Para el cumplimiento de nuestra función social, contamos con talento humano idóneo, aplicamos el uso de las tecnologías de la información y la comunicación, y, articulados con el Estado, el sector productivo y la comunidad en general, propiciamos la equidad, la producción, actualización, la universalización de los saberes y los procesos de autoevaluación permanente para el mejoramiento continuo de la calidad de nuestro quehacer.

La Universidad Simón Bolívar valora y cultiva la identidad, la cultura y el respeto del ancestro.

## VISIÓN

En el año 2017 seremos reconocidos por nuestra cultura de calidad, la acreditación institucional y por ser dinamizadores del conocimiento y del desarrollo integral de la sociedad.

## PRINCIPIOS

**1. Dignidad Humana:** creemos en el ser humano como sujeto de la historia, en su capacidad de crear, trascender y en su condición de ser inteligente que lo convierte en perfectible, preparado para desarrollar su máximo potencial, y en el respeto que cada persona merece por su condición misma de ser humano.

**2. Autonomía:** creemos que es la esencia de la Universidad, en tanto que hace posible la libertad de pensamiento, de expresión y de creación del individuo, basadas en la disciplina, la organización interna y el autocontrol que, en conjunto, propician la autorregulación.

**3. Sinergia:** creemos en la integración de la suma de energías individuales que se potencian progresivamente, reflejándose sobre la totalidad de la Universidad y su contexto, generando dinámicas y creaciones colectivas.

**4. Equidad:** creemos en la igualdad de oportunidades para el acceso y la participación en la educación superior, y la intervención de todos los miembros de la comunidad educativa en nuestros procesos, reconociendo las diferencias de los actores.

## VALORES

**1. Ética:** en todas nuestras actividades privilegiamos el estricto apego a la consideración del bien común, como base del bienestar individual y del compromiso con la sociedad.

**2. Integralidad:** promovemos las distintas manifestaciones del saber, del hacer y del ser, para propiciar una relación del ser humano consigo mismo, con la sociedad, con la naturaleza y con la cultura que permita la articulación de sus dimensiones biológica, psicológica y social.

**3. Libertad de Enseñanza, Investigación y Aprendizaje:** respetamos el derecho de nuestros docentes de exponer sus posiciones con rigor científico en su ejercicio docente e investigativo. El estudiante, a su vez, tiene el derecho de expresar sus argumentos y apropiarse del conocimiento en la materia que sea objeto de análisis. Todo esto bajo los límites del comportamiento ético y el respeto mutuo.

**4. Responsabilidad:** nuestra comunidad educativa cumple sus deberes, ejerce sus derechos y asume las consecuencias que se desprenden de sus decisiones.

**5. Convivencia:** promovemos el respeto, el diálogo claro, argumentativo y armónico, y el enfoque de bienestar colectivo.

**6. Compromiso:** entendemos que la función transformadora de la Institución es una posibilidad de desarrollo para la sociedad. En este sentido, asumimos el cumplimiento de la misión a través de nuestros esfuerzos.

**7. Calidad:** propendemos por la prestación de un servicio de educación superior, que trascienda las expectativas de la sociedad, basados en nuestra convicción de trabajo conjunto y el mejoramiento continuo.

**8. Accesibilidad:** posibilitamos el ingreso universal a la educación superior de acuerdo con criterios y capacidades institucionales.

**9. Participación:** posibilitamos a la comunidad educativa, la libertad para intervenir responsable, eficaz, eficiente, respetuosa y oportunamente en la vida institucional y su contexto



1

BOLETÍN  
ESTADÍSTICO

2015

**OFERTA ACADÉMICA**

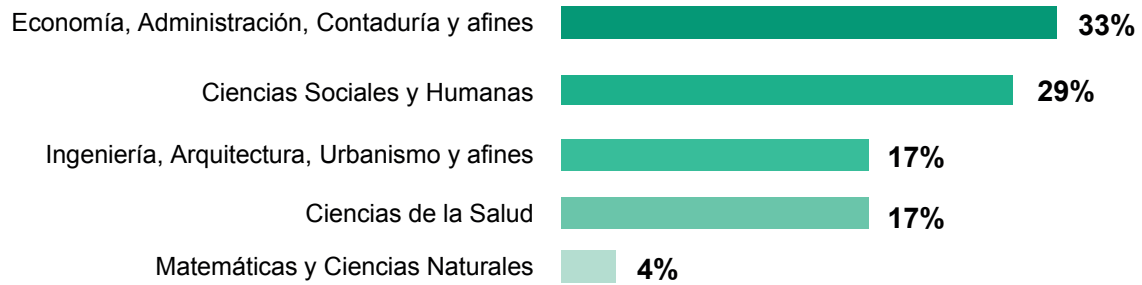
Tabla 1. Oferta académica programas de pregrado 2015

Código SNIES	Área de conocimiento	Programa	Duración	Ofrecido en	Nro de créditos	Resolución Registro Calificado
102432	Ciencias de la Salud	Instrumentación Quirúrgica	8 semestres	Barranquilla	153	4294 de 19 de abril de 2013
6646		Enfermería	8 semestres	Barranquilla	150	8957 de 16 de julio de 2013
3563		Fisioterapia	8 semestres	Barranquilla	155	8959 de 16 de julio de 2013
52172		Medicina	12 semestres	Barranquilla	289	14271 de 11 de octubre de 2013
1956	Ciencias Sociales y Humanas	Trabajo Social	8 semestres	Barranquilla	152	18389 de 10 de noviembre de 2015
11363		Trabajo Social	8 semestres	Cúcuta	151	91 de 21 de enero de 2009
54541		Técnico Profesional en Cuidado Infantil	4 semestres	Cúcuta	64	1880 de 6 de abril de 2009
3020		Psicología	9 semestres	Barranquilla	151	5362 de 10 de mayo de 2013
1958		Derecho	10 semestres	Barranquilla	170	16410 de 18 de noviembre de 2013
11212		Derecho	10 semestres	Cúcuta	170	3425 de 14 de marzo de 2014
54143		Psicología	9 semestres	Cúcuta	151	6867 de 14 mayo de 2015
15422	Economía, Administración, Contaduría y afines	Administración de Empresas	10 semestres	Barranquilla	158	10441 de 30 de agosto de 2012
102598		Comercio y Negocios Internacionales	9 semestres	Cúcuta	138	8275 de 28 de junio de 2013
15416		Contaduría Pública	10 semestres	Barranquilla	170	11288 de 26 de agosto de 2013
104057		Técnica Profesional en Operación Portuaria	4 semestres	Barranquilla	70	22647 de 29 de diciembre de 2014
104058		Tecnología en Gestión Logística Portuaria	6 semestres	Barranquilla	108	22648 de 29 de diciembre de 2014
104150		Técnica Profesional en Procesos Publicitarios y de Mercadeo	4 semestres	Barranquilla	75	519 de enero de 2015
8413		Administración de Empresas	10 semestres	Cúcuta	170	2371 de 10 de mayo de 2007
53690		Comercio y Negocios Internacionales	9 semestres	Barranquilla	160	16336 de 30 de septiembre de 2015
4827	Ingeniería, Arquitectura, Urbanismo y afines	Ingeniería de Sistemas	10 semestres	Barranquilla	164	2107 de 17 de marzo de 2011
7511		Ingeniería Industrial	10 semestres	Barranquilla	163	4458 de 30 de noviembre de 2004
4144		Ingeniería de Mercados	10 semestres	Barranquilla	165	8942 de 13 de octubre de 2011
7856		Ingeniería de Sistemas	10 semestres	Cúcuta	164	10906 de 28 de noviembre de 2011
53969	Matemáticas y Ciencias Naturales	Microbiología	10 semestres	Barranquilla	168	18375 de 10 noviembre de 2015

Fuente: Vicerrectoría Académica

\* Solo Aplica para el caso de los programas académicos ofrecidos en convenio con otra institución

**Gráfica 1.** Distribución porcentual de la oferta académica de pregrado por área de conocimiento en el 2015



Fuente: Vicerrectoría Académica

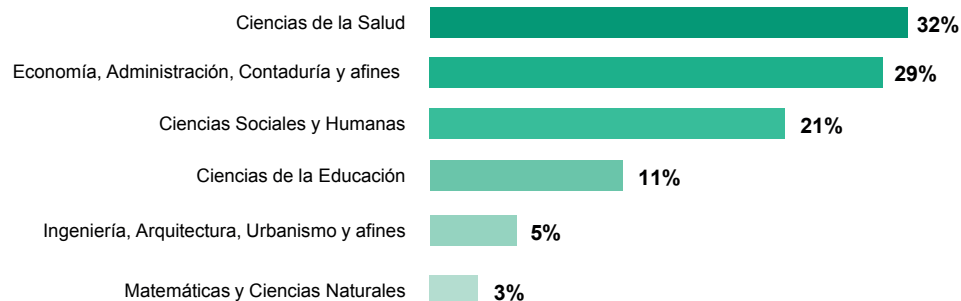
Tabla 2. Oferta académica programas de posgrado 2015

Código SNIES	Área de conocimiento	Programa académico	Duración	Ofrecido en	Nro de créditos	Resolución Registro Calificado
54610	Ciencias de la Salud	Maestría en Neuropsicología	4 semestres	Barranquilla	50	2449 de 4 mayo de 2009
101924		Especialización en Ginecología y Obstetricia	3 años	Barranquilla	197	10980 de 11 de septiembre de 2012
101948		Especialización en Psiquiatría	3 años	Barranquilla	172	11077 de 11 de septiembre de 2012
102185		Especialización en Cirugía Plástica, Reconstructiva y Estética	4 años	Barranquilla	245	183 de 15 de enero de 2013
102431		Especialización en Pediatría	3 años	Barranquilla	190	4295 de 19 de abril de 2013
103248		Maestría en Discapacidad	4 semestres	Barranquilla	54	5571 de 14 de abril de 2014
103405		Maestría en Actividad Física y Salud	4 semestres	Barranquilla	50	9478 de 19 de junio de 2014
104531		Especialización en Rehabilitación Cardiopulmonar y Vascular	3 semestres	Barranquilla	39	7114 de 20 de mayo de 2015
105044		Especialización en Seguridad y Salud en el Trabajo	2 semestres	Barranquilla	35	16212 de 30 de septiembre de 2015
105036		Especialización en Medicina Interna	3 años	Barranquilla	200	14446 de 7 de septiembre de 2015
105152		Especialización en Medicina Crítica y Cuidados Intensivos	4 años	Barranquilla	207	20181 de 11 de diciembre de 2015
105152		Especialización en Neurología	4 años	Barranquilla	254	14447 de 7 de septiembre de 2015
20061		Ciencias de la Educación	Especialización en Pedagogía de las Ciencias	2 semestres	Barranquilla	30
101910	Doctorado en Ciencias de la Educación		3 años	Barranquilla	80	10758 de 6 de septiembre de 2012
102775	Maestría en Educación		4 semestres	Cúcuta	60	11934 de 5 de septiembre de 2013
52984	Maestría en Educación		4 semestres	Barranquilla	60	1663 de 9 de febrero de 2015
55113	Ciencias Sociales y Humanas	Maestría en Psicología	4 semestres	Barranquilla	60	10600 de 23 de diciembre de 2009
90545		Maestría en Derecho Administrativo	4 semestres	Barranquilla	50	5215 de 25 de junio de 2010
91365		Maestría en Derecho Procesal	4 semestres	Barranquilla	50	4973 de 16 de junio de 2011
101460		Maestría en Derecho Penal	4 semestres	Barranquilla	54	12332 de 29 de diciembre de 2011
102624		Maestría en Derecho Administrativo	4 semestres	Cúcuta	50	8582 de 8 de julio de 2013
104763		Maestría en Familias	4 semestres	Barranquilla	52	10551 de 14 de julio de 2015
13404		Especialización en Derecho Administrativo	2 semestres	Barranquilla	28	127113 de 19 de agosto de 2015
4913		Especialización en Derecho Laboral	2 semestres	Barranquilla	27	16345 de 30 de septiembre de 2015

## Continuación

Código SNIES	Área de conocimiento	Programa académico	Duración	Ofrecido en	Nro de créditos	Resolución Registro Calificado
54518	Economía, Administración, Contaduría y afines	Maestría en Desarrollo y Gestión de Empresas Sociales	4 semestres	Barranquilla	48	1558 de 20 de marzo de 2009
91497		Maestría en Gerencia del Talento Humano	4 semestres	Barranquilla	50	7159 de 30 de agosto de 2011
101461		Maestría en Auditoría y Sistemas de la Calidad en Servicios de Salud	4 semestres	Barranquilla	50	12333 de 29 de diciembre de 2011
101975		Maestría en Gerencia de Servicios de Salud	4 semestres	Barranquilla	50	11154 de 11 de septiembre de 2012
102064		Especialización en Gerencia e Innovación	2 semestres	Barranquilla	28	14941 de 19 de noviembre de 2012
102504		Maestría en Administración de Empresas e Innovación	4 semestres	Cúcuta	52	5882 de 17 de mayo de 2013
104221		Doctorado en Administración	4 años	Barranquilla	88	1490 de 6 de febrero de 2015
9881		Especialización en Gerencia Social	2 semestres	Cúcuta	24	1501 de 6 de febrero de 2015
104321		Especialización tecnológica en Seguridad en Operaciones Portuarias	2 semestres	Barranquilla	37	4452 de 8 de abril de 2015
3093		Especialización en Gobierno y Asuntos Públicos	2 semestres	Barranquilla	29	10104 de 13 de julio de 2015
53497		Maestría en Administración de Empresas e Innovación	4 semestres	Barranquilla	60	16296 de 30 de septiembre de 2015
54516	Ingeniería, Arquitectura, Urbanismo y afines	Maestría en Ingeniería de Sistemas y Computación	4 semestres	Barranquilla	47	1556 de 20 de marzo de 2009
54517		Maestría en Ingeniería Industrial	4 semestres	Barranquilla	48	1557 de 20 de marzo de 2009
54594	Matemáticas y Ciencias Naturales	Maestría en Genética	2 años	Barranquilla	48	2382 de 30 de abril de 2009

**Gráfica 2.** Distribución porcentual de la oferta académica de posgrado por área de conocimiento en el 2015



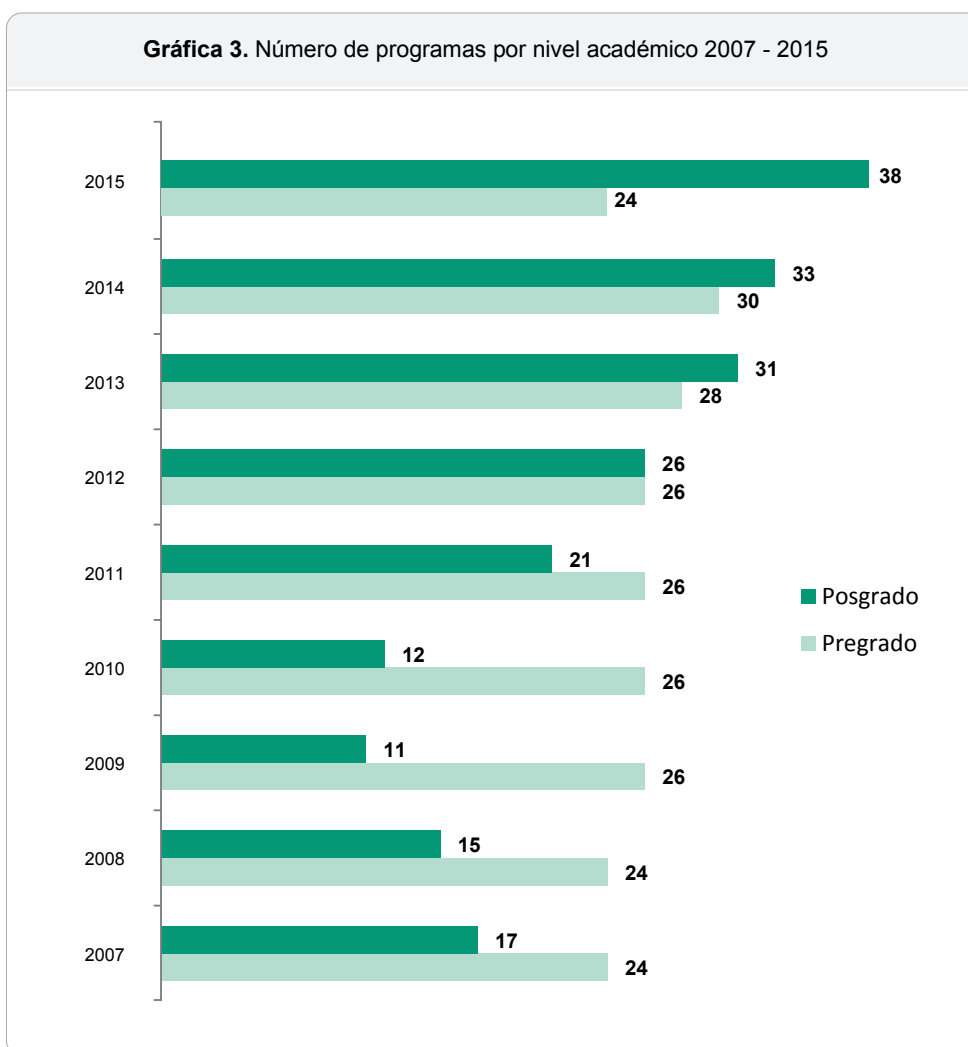
Fuente: Vicerrectoría Académica

**Tabla 3. Número de programas por nivel académico**

2015		
Pregrado	Posgrado	Total por año
24	38	62

Fuente: Vicerrectoría Académica

**Gráfica 3. Número de programas por nivel académico 2007 - 2015**



Fuente: Vicerrectoría Académica

**Tabla 4. Programas con acreditación de alta calidad**

Programa	Resolución de Acreditación del Ministerio de Educación Nacional	Vigencia	Ofrecido en
Psicología (Reacreditado)	17309 de 29 noviembre 2013	6 años	Barranquilla
Ingeniería Industrial	589 de 09 de enero de 2015	4 años	Barranquilla
Fisioterapia	8386 de 10 de junio de 2015	4 años	Barranquilla

Fuente: Vicerrectoría Académica

## COMENTARIOS

### Oferta Académica

La distribución de la oferta académica por área de conocimiento en los programas de pregrado para el año 2015 fue la siguiente:

Ciencias Sociales y Humanas con un 29% del total de los programas; Economía, Administración, Contaduría y afines, con un 33%; Ingeniería, Arquitectura, Urbanismo y afines, con un 17%; Ciencias de la Salud, con un 17%; Bellas Artes, contaba con un 3%; y Matemáticas y Ciencias Naturales, con un 4%.

La distribución de la oferta académica por área de conocimiento en los programas de posgrado para el año 2015 fue la siguiente:

Ciencias de la Salud, con un 32% del total de los programas; Economía, Administración, Contaduría y afines, con un 29%; Ciencias Sociales y Humanas, con un 21%; Ciencias de la Educación, contaba con un 11%; Ingeniería, Arquitectura, Urbanismo y afines, con un 5% y Matemáticas y Ciencias Naturales, con un 3%.

De los 62 programas ofertados en el 2015, el 39% corresponde a pregrado y el 61%, a posgrado. Del total de programas que hacen parte de la oferta académica de pregrado, el 17% corresponde a programas del nivel técnico profesional y tecnológico.

Actualmente los programas de Psicología, Ingeniería Industrial y Fisioterapia cuentan con la Acreditación de Alta Calidad, otorgada por el Consejo Nacional de Acreditación (CNA).

<sup>1</sup>Esta clasificación es la utilizada por el Ministerio de Educación nacional de Colombia



2

BOLETÍN  
ESTADÍSTICO

2015

**ESTUDIANTES**

**Tabla 5. Población Estudiantil**

Estudiantes inscritos y primíparos programas de pregrado 2015

Barranquilla				
Programa académico	Inscritos	Primíparos	Inscritos	Primíparos
	2015- I	2015 - I	2015- II	2015- II
Administración de Empresas	115	105	115	96
Comercio y Negocios Internacionales	48	34	14	
Contaduría Pública	116	94	101	78
Técnico Profesional en Operación Portuarias en Ciclo Propedéutico	13	23	29	23
Técnico Profesional en Procesos Publicitarios y de Mercadeo	1		11	9
Derecho	302	265	189	159
Psicología	432	326	245	153
Trabajo Social	87	73	77	44
Enfermería	229	120	173	119
Fisioterapia	136	109	94	62
Medicina	495	120	362	119
Instrumentación Quirúrgica	58	50	29	19
Ingeniería de Mercados	21	21	14	8
Ingeniería Sistemas	86	66	49	29
Ingeniería Industrial	170	146	117	88
Microbiología	17	13	12	9
<b>Total Barranquilla</b>	<b>2306</b>	<b>1.565</b>	<b>1.631</b>	<b>1015</b>
Cúcuta				
Administración de Empresas	30	23	17	13
Comercio y Negocios Internacionales	19	16	17	14
Ingeniería de Sistemas	33	28	15	12
Derecho	265	227	159	133
Psicología	195	160	152	116
Trabajo Social	146	119	155	102
<b>Total Cúcuta</b>	<b>688</b>	<b>573</b>	<b>515</b>	<b>390</b>
<b>Total Institucional</b>	<b>3.014</b>	<b>2.138</b>	<b>2.146</b>	<b>1.405</b>

**Tabla 6. Matriculados en pregrado en primer y segundo semestre en adelante 2015**

Barranquilla						
Programa académico	2015 - I			2015 - II		
	Matriculados primer semestre	Matriculados segundo semestre en adelante	Total matriculados	Matriculados primer semestre	Matriculados segundo semestre en adelante	Total matriculados
Administración de Empresas	108	663	771	100	721	821
Comercio y Negocios Internacionales	34	206	240	0	205	205
Contaduría Pública	94	663	727	80	670	750
Técnico Profesional en Contabilidad Sistematizada	0	8	8	0	6	6
Técnico Profesional en Operación Portuaria en ciclo Propedéutico	23	0	23	23	19	42
Tecnología en Gestión Portuaria y Logística de Transporte	0	87	87	0	69	69
Técnico Profesional en Procesos Publicitarios y de Mercadeo	0	0	0	11	0	11
Ingeniería de Mercados	21	122	143	8	132	140
Ingeniería de Sistemas	69	332	401	29	351	380
Ingeniería Industrial	148	681	829	91	730	821
Técnico Profesional en Publicidad con Énfasis en Comunicación Visual	0	21	21	0	10	10
Técnico Profesional en Análisis y Programación de Computadoras	0	1	1	0	0	0
Enfermería	120	619	739	122	661	783
Fisioterapia	110	371	481	63	414	477
Medicina	120	746	866	119	808	927
Instrumentación Quirúrgica	51	60	111	19	98	117
Licenciatura en Ciencias Sociales y Filosofía	0	1	1	0	0	0
Psicología	329	1093	1422	156	1295	1451
Derecho	273	1483	1756	167	1573	1740
Trabajo Social	74	364	438	46	396	442
Técnico Profesional en Cuidado Infantil	0	19	19	0	9	9
Microbiología	14	88	102	9	101	110
<b>Total Barranquilla</b>	<b>1.588</b>	<b>7.598</b>	<b>9.186</b>	<b>1.043</b>	<b>8.668</b>	<b>9.311</b>

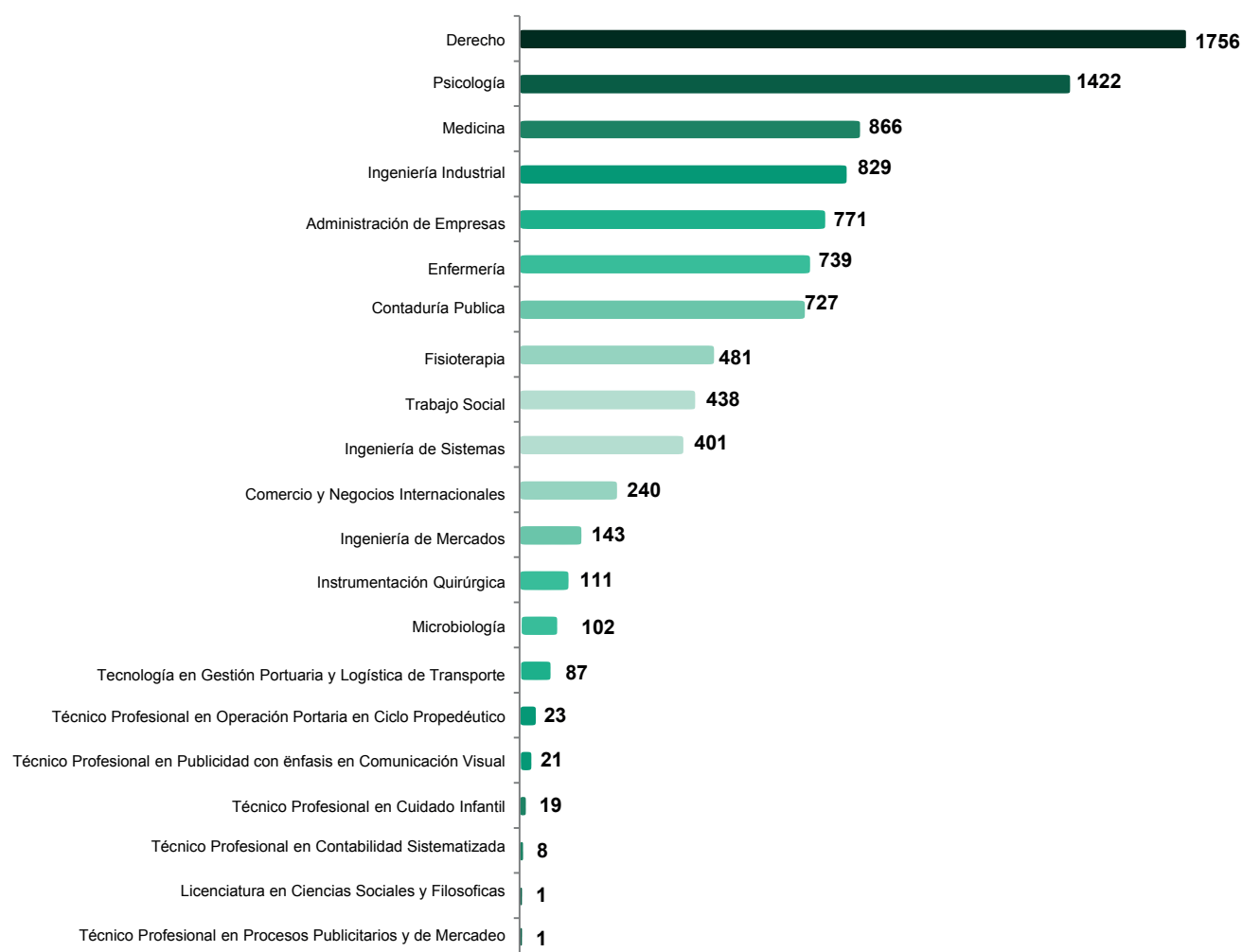
Fuente: SIAA

Continuación

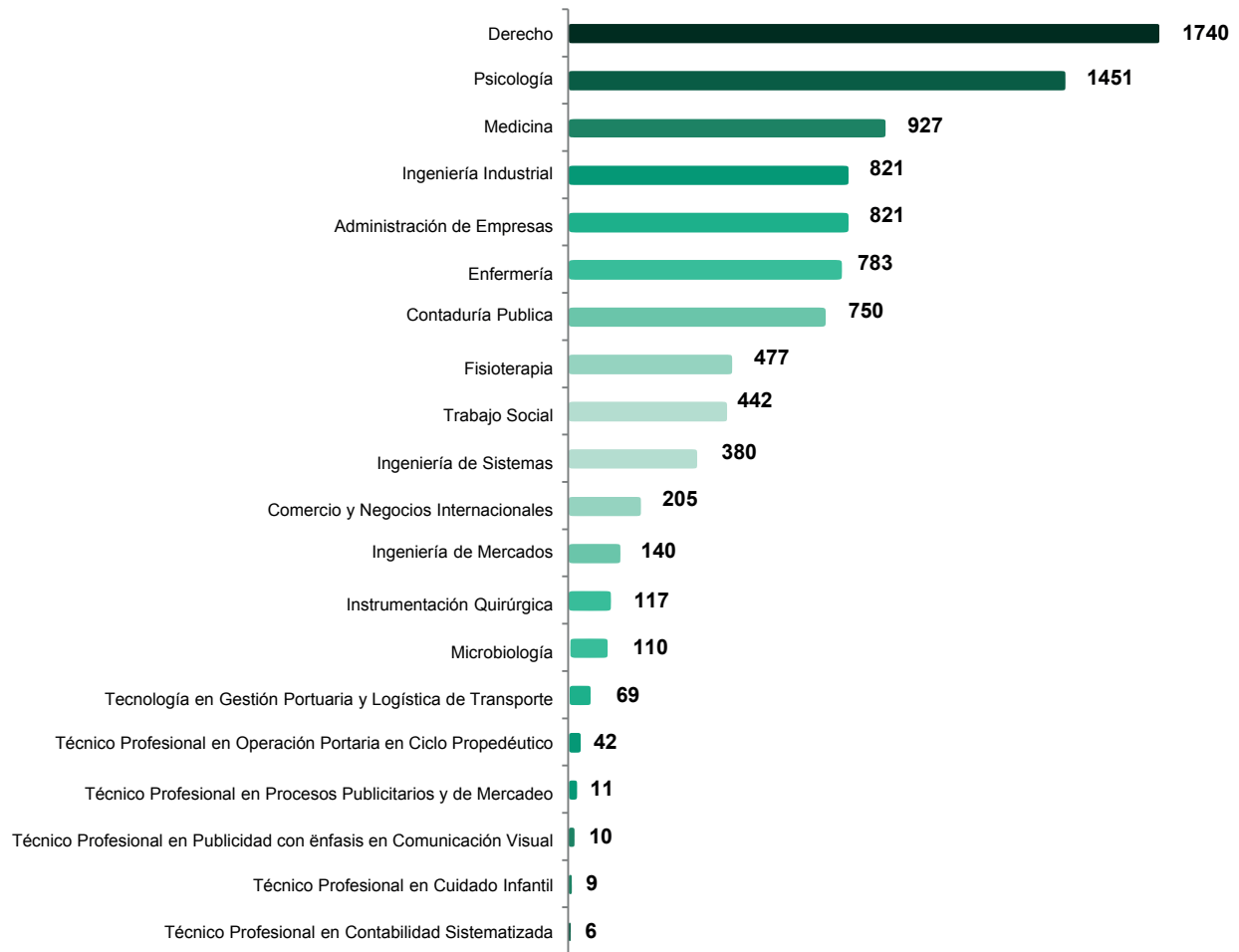
Programa académico	Cúcuta					
	2015 - I			2015 - II		
	Matriculados primer semestre	Matriculados segundo semestre en adelante	Total matriculados	Matriculados primer semestre	Matriculados segundo semestre en adelante	Total matriculados
Administración de Empresas	23	183	206	13	176	189
Comercio y Negocios Internacionales	16	44	60	16	53	69
Derecho	238	1652	1.890	143	1.682	1.825
Ingeniería de Sistemas	29	167	196	16	176	192
Psicología	162	1054	1216	122	1.101	1.223
Trabajo Social	122	537	659	105	609	714
<b>Total Cúcuta</b>	<b>590</b>	<b>3.637</b>	<b>4.227</b>	<b>415</b>	<b>3.797</b>	<b>4.212</b>
<b>Total Institucional</b>	<b>2.178</b>	<b>11.235</b>	<b>13.413</b>	<b>1.458</b>	<b>12.065</b>	<b>13.523</b>

Fuente: SIAA

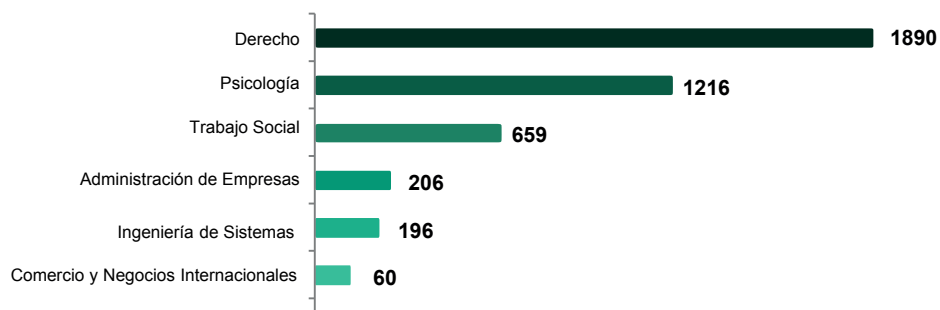
Gráfica 4. Matriculados en pregrado 2015-I (Barranquilla)



Fuente: SIAA

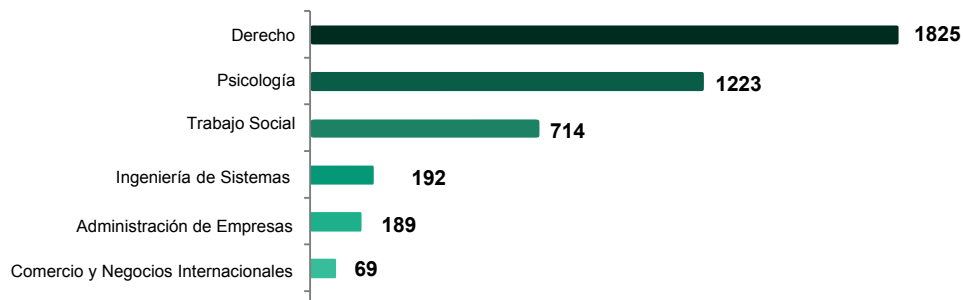
**Gráfica 5. Matriculados en pregrado 2015-II (Barranquilla)**


Fuente: SIAA

**Gráfica 6. Matriculados en pregrado 2015-I (Cúcuta)**


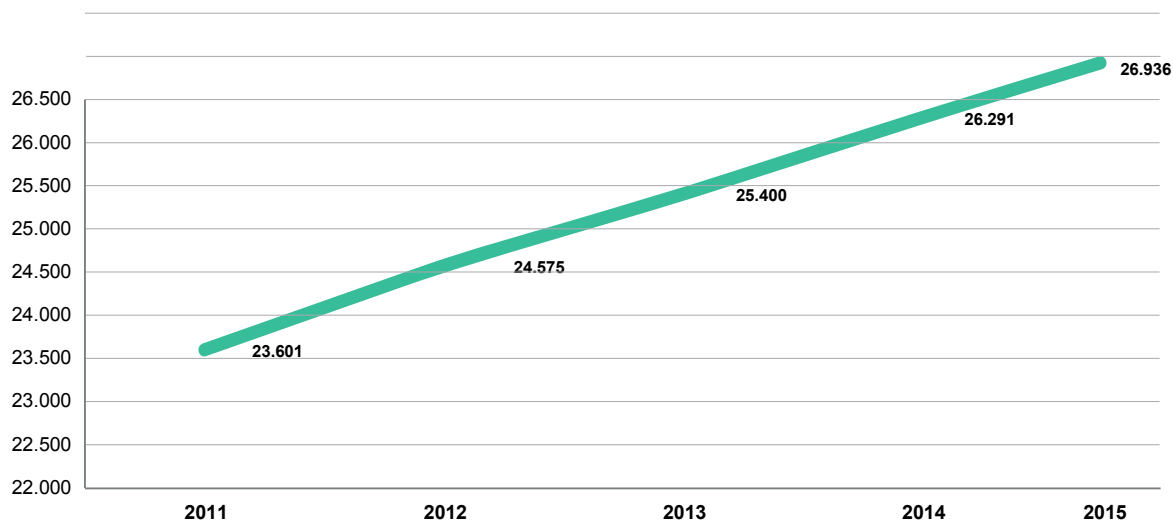
Fuente: SIAA

**Gráfica 7. Matriculados en pregrado 2015-II (Cúcuta)**



Fuente: SIAA

**Gráfica 8. Matriculas de pregrado por año (2011-2015)**



Fuente: SIAA

**Tabla 7. Estudiantes de pregrado matriculados en cursos de idiomas extranjeros 2015 (I.L.E\* Barranquilla)**

Programa académico	2015 - I	2015 - II
	Ingles	Ingles
Administración de Empresas	247	255
Comercio y Negocios Internacionales	72	74
Contaduría Pública	243	249
Técnico Profesional en Contabilidad Sistematizada	3	2
Tecnología en Gestión Portuaria y Logística de Transporte	42	22
Técnico Profesional en Operación Portuaria en Ciclo Propedéutico	0	12
Técnico Profesional en Procesos Punitivos y de Mercadeo	0	1
Derecho	736	725
Psicología	481	616
Trabajo Social	158	169
Técnico Profesional en Cuidado Infantil	8	3
Enfermería	354	385
Fisioterapia	225	254
Medicina	282	289
Instrumentación quirúrgica	37	71
Ingeniería de Mercados	43	52
Ingeniería de Sistemas	133	147
Ingeniería Industrial	329	358
Técnico Profesional en Publicidad con Énfasis en Comunicación Visual	5	1
Microbiología	71	54
<b>Total</b>	<b>3472</b>	<b>3739</b>

Fuente: SIAA

\*Instituto de Lenguas Extranjeras

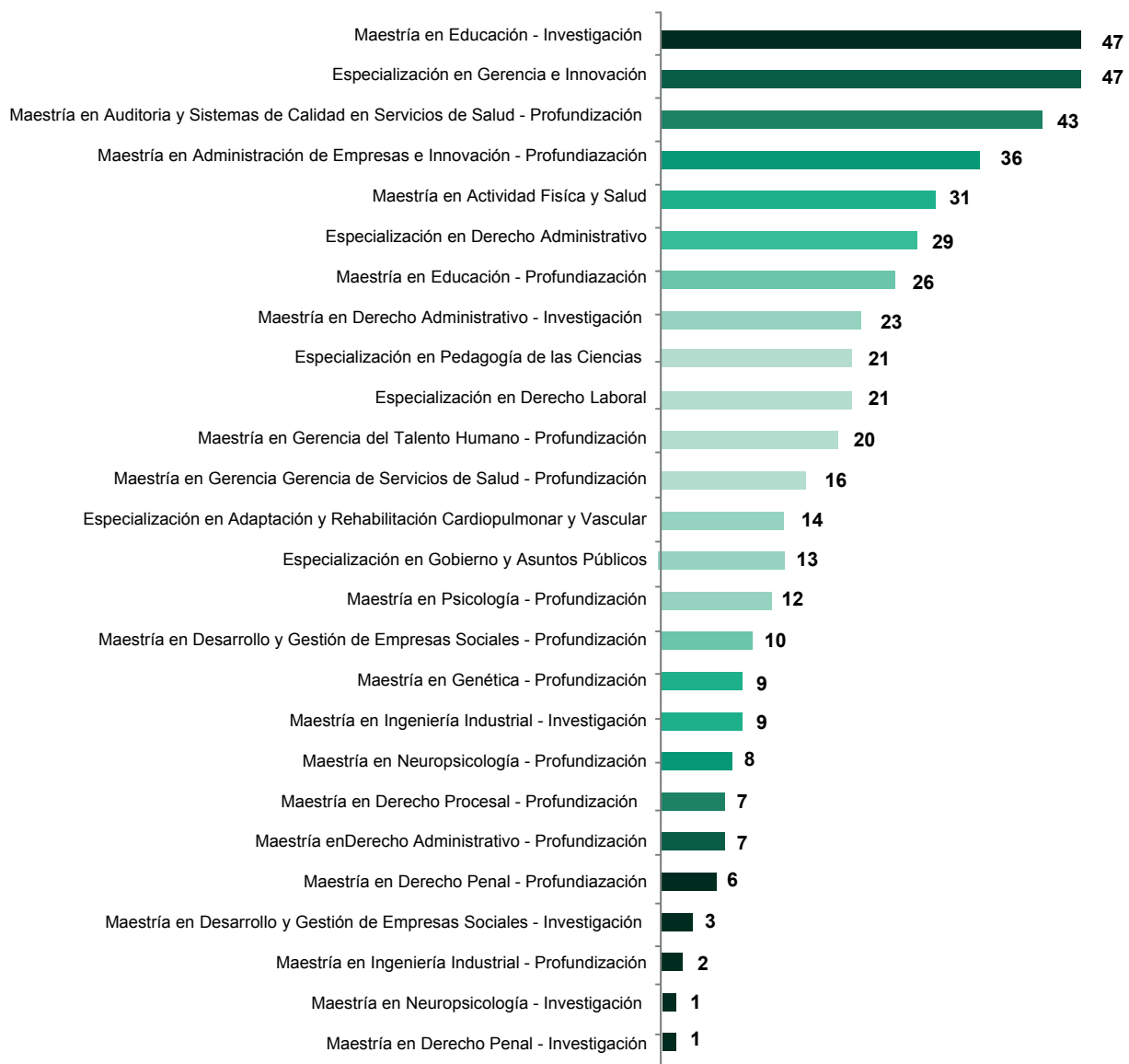
Tabla 8. Estudiantes inscritos y matriculados en programas de posgrado 2015

Barranquilla		
Programa académico	Total de Matriculados	
	2015- I	2015-II
Especialización en Adaptación y Rehabilitación Cardiopulmonar y Vascular	14	10
Maestría en Actividad Física y Salud	31	60
Especialización en Gerencia e Innovación	47	0
Maestría en Administración de Empresas e Innovación - Profundización	36	30
Maestría en Auditoria y Sistemas de Calidad en Servicios de Salud - Profundización	43	41
Maestría en Desarrollo y Gestión de Empresas Sociales - Investigación	3	4
Maestría en Desarrollo y Gestión de Empresas Sociales - Profundización	10	11
Maestría en Gerencia de Servicios de Salud -Profundización	16	12
Maestría en Gerencia del Talento Humano - Investigación	0	2
Maestría en Gerencia del Talento Humano - Profundización	20	16
Especialización en Derecho Administrativo	29	0
Especialización en Derecho Laboral	21	36
Maestría en Derecho Administrativo - Investigación	23	1
Maestría en Derecho Administrativo - Profundización	7	9
Maestría en Derecho Penal - Investigación	1	3
Maestría en Derecho Penal - Profundización	6	38
Maestría en Derecho Procesal - Profundización	7	24
Especialización en Gobierno y Asuntos Públicos	13	15
Especialización en Pedagogía de las Ciencias	21	35
Maestría en Educación - Investigación	47	91
Maestría en Educación - Profundización	26	58
Maestría en Neuropsicología - Investigación	1	1
Maestría en Neuropsicología - Profundización	8	11
Maestría en Psicología - Profundización	12	21
Maestría en Ingeniería de Sistemas y Computación - Investigación	0	11
Maestría en Ingeniería Industrial - Investigación	9	8
Maestría en Ingeniería Industrial - Profundización	2	0
Maestría en Genética- Profundización	9	11
<b>Total Barranquilla</b>	<b>462</b>	<b>559</b>
Cúcuta		
Maestría en Administración de empresas e Innovación	30	17
Maestría en Educación	113	160
Especialización en Gerencia Social	21	17
Maestría en Derecho Administrativo	86	56
<b>Total Cúcuta</b>	<b>250</b>	<b>250</b>
<b>Total Institucional</b>	<b>712</b>	<b>809</b>

**Tabla 9. Estudiantes inscritos y matriculados en programas de posgrado de periodicidad anual en el 2015**

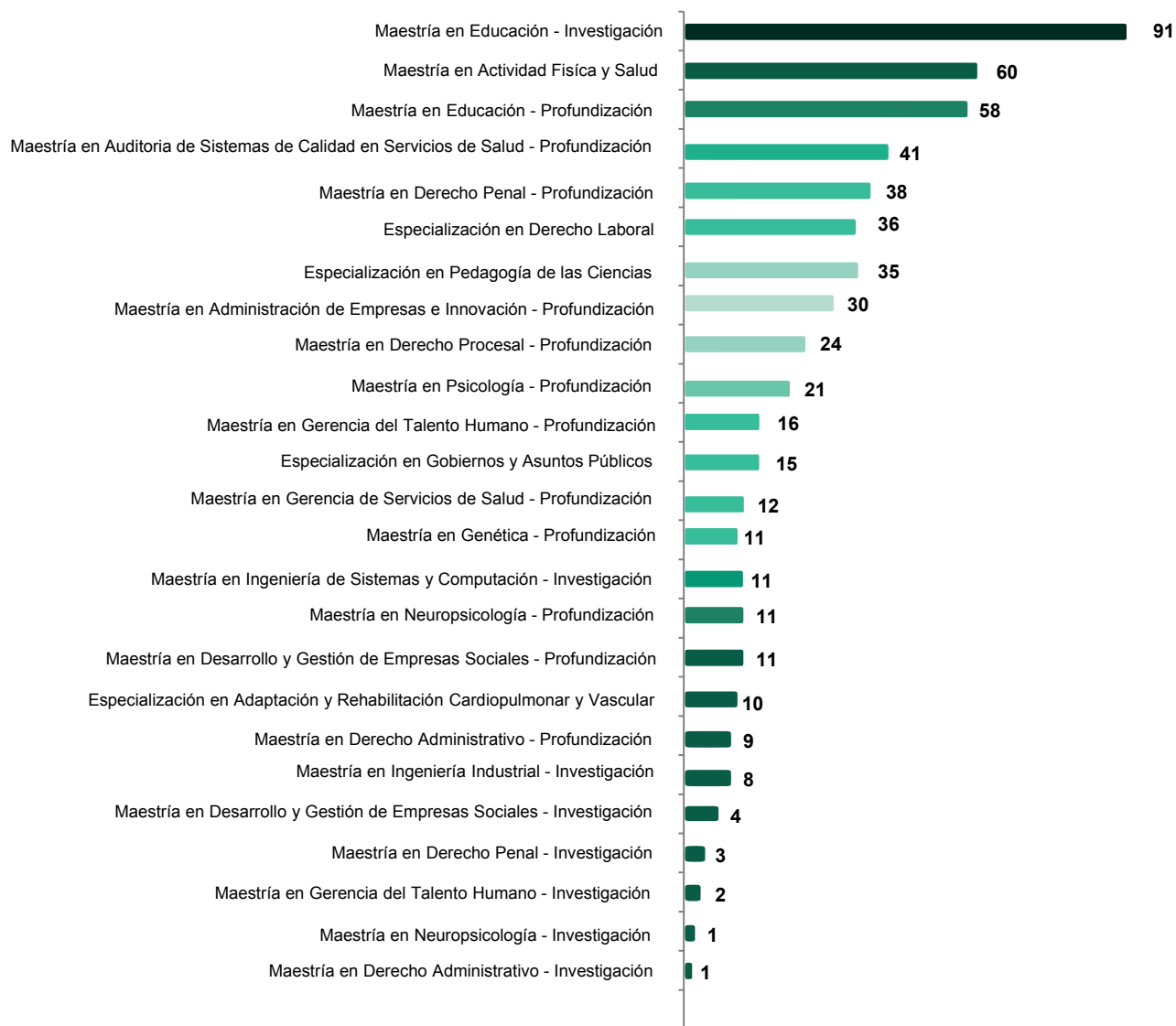
Programa académico	Total de Matriculados
Doctorado en Administración	8
Especialización en Ciencias de la Educación	43
Especialización en Cirugía Plástica, Reconstructiva y Estética	8
Especialización en Ginecología y obstetricia	18
Especialización en Pediatría	18
Especialización en Psiquiatría	12
<b>Total</b>	<b>107</b>

Fuente: SIAA

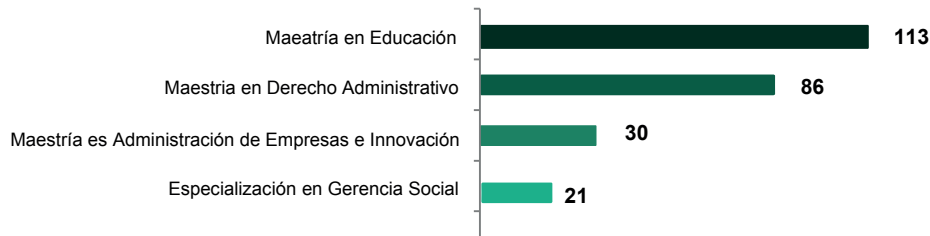
**Gráfica 9. Matriculados en posgrado 2015 - I Barranquilla**


Fuente: SIAA

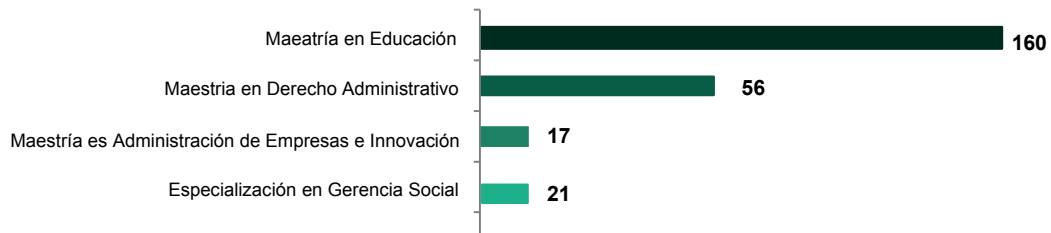
**Gráfica 10. Matriculados en posgrado 2015 -II Barranquilla**



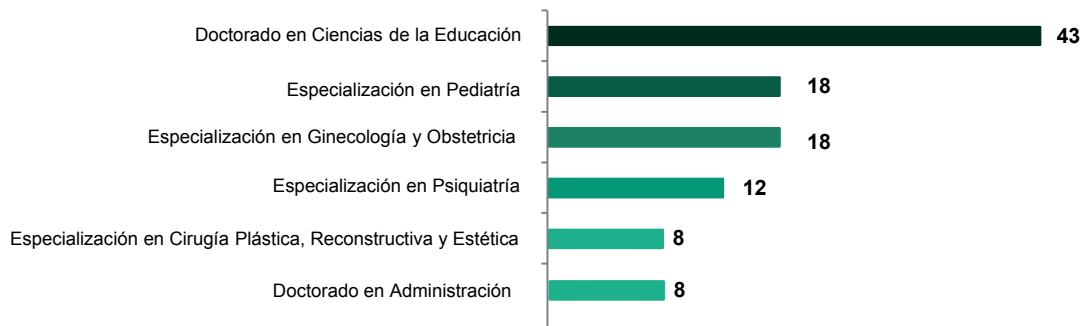
Fuente: SIAA

**Gráfica 11. Matriculados en posgrados 2015-I Cúcuta**


Fuente: SIAA

**Gráfica 12. Matriculados en posgrados 2015-II Cúcuta**


Fuente: SIAA

**Gráfica 13. Matriculados en programas de periodicidad anual en posgrado 2015**


Fuente: SIAA

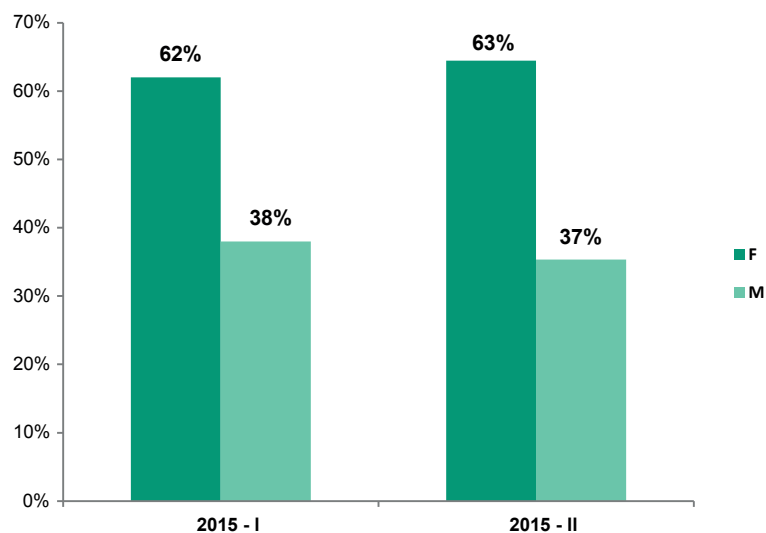
**Tabla 10. Distribución de los estudiantes por género y por programa académico de pregrado en el 2015**

Barranquilla						
Programa académico	2015-I			2015-II		
	F	M	Total	F	M	Total
Administración de Empresas	415	356	771	446	375	821
Comercio y Negocios Internacionales	159	81	240	139	66	205
Contaduría Pública	428	299	727	428	322	750
Técnico Profesional en Contabilidad Sistematizada	6	2	8	4	2	6
Técnico Profesional en Operación Portuaria en Ciclo Propedéutico	7	16	23	11	31	42
Tecnología en Gestión Portuaria y Logística de Transporte	31	56	87	26	43	69
Técnico Profesional en Proceso Publicitarios y de Mercadeo			0	3	8	11
Ingeniería de Mercados	94	49	143	99	41	140
Ingeniería Sistemas	70	331	401	65	315	380
Ingeniería Industrial	330	499	829	326	495	821
Técnico Profesional en Publicidad con Énfasis en Comunicación Visual	7	14	21	6	4	10
Técnico Profesional en Análisis y Programación de Computadoras	0	1	1	0	0	0
Enfermería	663	76	739	705	78	783
Fisioterapia	424	57	481	418	59	477
Medicina	515	351	866	563	364	927
Instrumentación Quirúrgica	90	21	111	93	24	117
Licenciatura en Ciencias Sociales y Filosofía	1	0	1	0	0	0
Psicología	1207	215	1422	1215	236	1451
Derecho	863	893	1756	855	885	1740
Trabajo Social	407	31	438	416	26	442
Técnico Profesional en Cuidado Infantil	19	0	19	9	0	9
Microbiología	63	39	102	72	38	110
Total Barranquilla	5.799	3.387	9.186	5.899	3.412	9.311
Cúcuta						
Administración de Empresas	115	91	206	112	77	112
Comercio y Negocios Internacionales	33	27	60	45	24	45
Ingeniería de Sistemas	43	153	196	41	151	41
Derecho	851	1039	1890	844	981	844
Psicología	949	267	1.216	961	262	961
Trabajo Social	587	72	659	633	81	633
Total Cúcuta	2578	1649	4227	2636	1576	4212
Total Institucional	8.377	5.036	13.413	8.535	4.988	13.523

**Tabla 11. Datos consolidados distribución de los estudiantes de pregrado por género**

Barranquilla				
Género	Número de estudiantes 2015-I	%	Número de estudiantes 2015-II	%
F	5.799	63%	5.899	63%
M	3.387	37%	3.412	37%
Cúcuta				
Género	Número de estudiantes 2015-I	%	Número de estudiantes 2015-II	%
F	2.578	61%	2.636	63%
M	1.649	39%	1.576	37%
Total Institucional				
Género	Número de estudiantes 2015-I	%	Número de estudiantes 2015-II	%
F	8.377	62%	8.535	63%
M	5.036	38%	4.988	37%

Fuente: SIAA

**Gráfica 14. Distribución en el 2015 de estudiantes por género en pregrado**


Fuente: SIAA

**Tabla 12. Distribución de los estudiantes por género y por programa académico de posgrado en el 2015**

Barranquilla						
Programa académico	2015-I			2015-II		
	F	M	Total	F	M	Total
Especialización en Adaptación y Rehabilitación Cardiopulmonar y Vascular	13	1	14	8	2	10
Maestría en Actividad Física y Salud	11	20	31	19	41	60
Especialización en Gerencia e Innovación	30	17	47			0
Maestría en Administración de Empresas e Innovación ( Profundización)	12	24	36	9	21	30
Maestría en Auditoría y Sistemas de la Calidad en Servicios de Salud ( Profundización)	32	11	43	34	7	41
Maestría en Desarrollo y Gestión de Empresas Sociales Investigación)	1	2	3	1	3	4
Maestría en Desarrollo y Gestión de Empresas Sociales ( Profundización)	5	5	10	7	4	11
Maestría en Gerencia de Servicios de Salud ( Profundización)	13	3	16	9	3	12
Maestría en Gerencia del Talento Humano ( Investigación)	0	0	0	2	0	2
Maestría en Gerencia del Talento Humano (Profundización)	14	6	20	11	5	16
Especialización en Derecho Administrativo	13	16	29			0
Especialización en Derecho Laboral	9	12	21	14	22	36
Maestría en Derecho Administrativo ( Investigación)	8	15	23	0	1	1
Maestría en Derecho Administrativo (Profundización)	2	5	7	3	6	9
Maestría en Derecho Penal (Modalidad Investigación)	1	0	1	0	3	3
Maestría en Derecho Penal (Modalidad Profundización)	3	3	6	10	28	38
Maestría en Derecho Procesal (Modalidad Profundización)	2	5	7	8	16	24
Especialización en Gobierno y Asuntos Públicos	9	4	13	5	10	15
Especialización en Pedagogía de las Ciencias	13	8	21	19	16	35
Maestría en Educación (Modalidad Investigación)	22	25	47	44	47	91
Maestría en Educación (Modalidad Profundización)	11	15	26	29	29	58
Maestría en Neuropsicología (Modalidad Investigación)	1	0	1	1	0	1
Maestría en Neuropsicología (Modalidad Profundización)	7	1	8	10	1	11
Maestría en Psicología (Modalidad Profundización)	11	1	12	19	2	21
Maestría en Ingeniería de Sistemas y Computación (Modalidad Investigación)	0	0	0	0	11	11
Maestría en Ingeniería Industrial - Modalidad Investigación	3	6	9	2	6	8
Maestría en Ingeniería Industrial - Modalidad Profundización	0	2	2	0	0	0
Maestría en Genética (Modalidad Profundización)	2	7	9	4	7	11
<b>Total Barranquilla</b>	248	214	462	268	291	559
Cúcuta						
Especialización en Gerencia Social	18	3	21	15	2	17
Maestría en Administración de Empresas e Innovación	20	10	30	11	6	17
Maestría en Educación	80	33	113	115	45	160
Maestría en Derecho Administrativo	40	46	86	31	25	56
<b>Total Cúcuta</b>	158	92	250	172	78	250
<b>Total Institucional</b>	406	306	712	440	369	809

**Tabla 13. Distribución por género de estudiantes de posgrado en programas con periodicidad anual 2015**

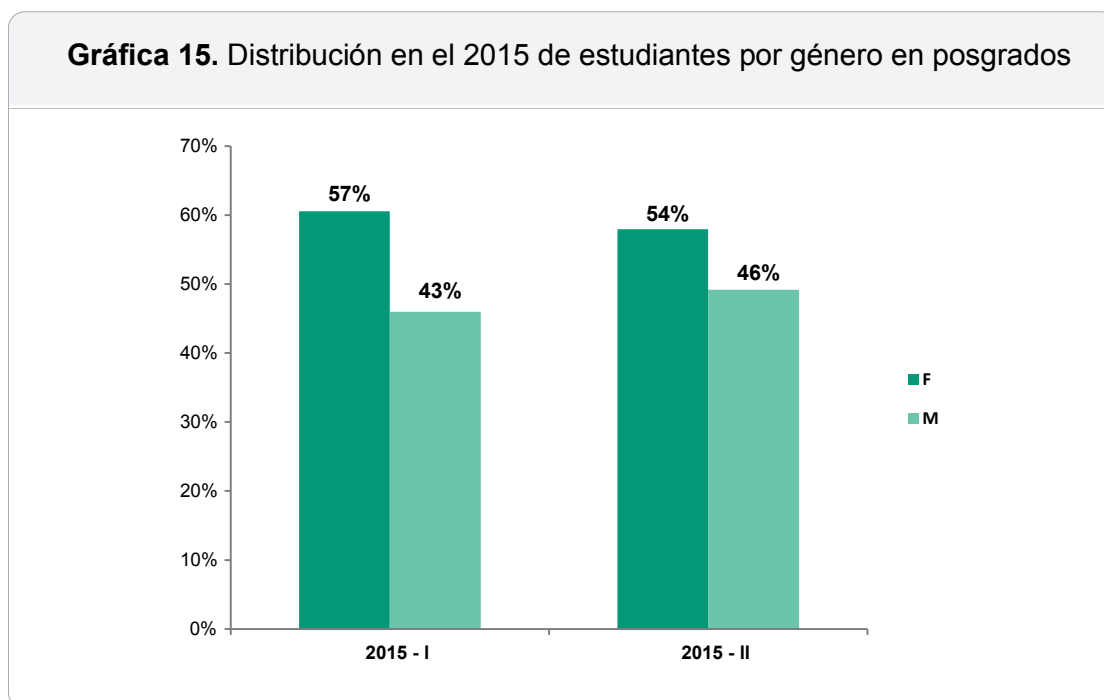
Programa académico	F	M	Total de matriculados
Doctorado en Administración	4	4	8
Doctorado en Ciencias de la Educación	19	24	43
Especialización en Cirugía Plástica, Reconstructiva y Estética	3	5	8
Especialización en Ginecología y Obstetricia	10	8	18
Especialización en Pediatría	11	7	18
Especialización en Psiquiatría	10	2	12
<b>Total</b>	<b>57</b>	<b>50</b>	<b>107</b>

Fuente: SIAA

**Tabla 14. Datos consolidados distribución de los estudiantes de posgrado por género**

Género	Barranquilla		Cúcuta		Total Institucional	
	2015 - I	2015 - II	2015 - I	2015 - II	2015 - I	2015 - II
F	54%	48%	63%	69%	57%	54%
M	46%	52%	37%	31%	43%	46%

Fuente: SIAA

**Gráfica 15. Distribución en el 2015 de estudiantes por género en posgrados**


Fuente: SIAA

Tabla 15. Distribución de los estudiantes por edades y por programa académico de pregrado en el 2015

Barranquilla								
Programa académico	2015 - I				2015- II			
	Menor de 17	Entre 17 y 19	Entre 20 y 22	Mayor de 22	Menor de 17	Entre 17 y 19	Entre 20 y 22	Mayor de 22
Administración de Empresas	11	163	585	12	17	186	605	13
Comercio y Negocios Internacionales	13	112	115		11	107	87	0
Contaduría Pública	27	189	501	10	28	230	483	9
Técnico Profesional en Contabilidad Sistematizada	1	2	5		1	2	3	0
Técnico Profesional en Operación Portuaria en Ciclo Propedéutico	3	11	9		3	19	20	0
Tecnología en Gestión Portuaria y Logística de Transporte		20	66	1		20	48	1
Técnico Profesional en Procesos Publicitarios y de Mercadeo					3	3	5	0
Ingeniería de Mercados	2	41	98	2	3	40	94	3
Ingeniería de Sistemas	16	129	255	1	16	133	230	1
Ingeniería Industrial	39	306	479	5	47	317	453	4
Técnico Profesional en Publicidad con Énfasis en Comunicación Visual		8	13			4	6	0
Técnico Profesional en Análisis y Programación de Computadoras			1					
Enfermería	35	283	412	9	55	331	389	8
Fisioterapia	23	207	250	1	39	225	211	2
Medicina	44	373	448	1	94	418	414	1
Instrumentación Quirúrgica	18	71	22		22	77	18	0
Licenciatura en Ciencias Sociales y Filosofía			1					
Psicología	102	591	707	22	135	615	682	19
Derecho	60	467	1.128	101	84	492	1.074	90
Trabajo Social	14	101	308	15	18	120	288	16
Técnico Profesional en Cuidado Infantil		4	15			3	6	0
Microbiología	5	48	49		6	50	54	0
<b>Total Barranquilla</b>	<b>413</b>	<b>3.126</b>	<b>5.467</b>	<b>180</b>	<b>582</b>	<b>3.392</b>	<b>5.170</b>	<b>167</b>
Cúcuta								
Administración de Empresas	3	20	177	6	3	20	161	5
Comercio y Negocios Internacionales	4	42	14	0	4	42	23	0
Ingeniería de Sistemas	3	44	148	1	3	45	142	2
Derecho	26	299	1.376	189	27	307	1.323	168
Psicología	23	337	830	26	31	380	787	25
Trabajo Social	12	158	473	16	19	180	496	19
<b>Total Cúcuta</b>	<b>71</b>	<b>900</b>	<b>3.018</b>	<b>238</b>	<b>87</b>	<b>974</b>	<b>2.932</b>	<b>219</b>
<b>Total Institucional</b>	<b>484</b>	<b>4.026</b>	<b>8.485</b>	<b>418</b>	<b>669</b>	<b>4.366</b>	<b>8.102</b>	<b>386</b>

Fuente: SIAA

**Tabla 16. Datos consolidados distribución de los estudiantes de pregrado por edades**

Barranquilla				
Edad	Número de estudiantes 2015-I	%	Número de estudiantes 2015-II	%
Menor de 18	413	4,5%	582	6,3%
Entre 18 y 20	3.126	34,0%	3.392	36,4%
Entre 21 y 39	5.467	59,5%	5.170	55,5%
Mayor de 40	180	2,0%	167	1,8%
Cúcuta				
Edad	Número de estudiantes 2015-I	%	Número de estudiantes 2015-II	%
Menor de 18	71	1,7%	87	2,1%
Entre 18 y 20	900	21,3%	974	23,1%
Entre 21 y 39	3.018	71,4%	2.932	69,6%
Mayor de 40	238	5,6%	219	5,2%
Total Institucional				
Edad	Número de estudiantes 2015-I	%	Número de estudiantes 2015-II	%
Menor de 18	484	3,6%	669	4,9%
Entre 18 y 20	4.026	30,0%	4.366	32,3%
Entre 21 y 39	8.485	63,3%	8.102	59,9%
Mayor de 40	418	3,1%	386	2,9%

Fuente: SIAA

**Gráfica 16. Distribución en el 2015 de los estudiantes por edades en pregrado**


Fuente: SIAA

**Tabla 17. Procedencia geográfica de los estudiantes por programa académico de pregrado en el 2015-I (Barranquilla)**

Programa académico	Departamento de procedencia								Total por programa
	Atlántico	Bolívar	Cesar	Córdoba	La Guajira	Magdalena	Sucre	Resto del País	
Administración de Empresas	728	16	2	1	2	14	5	3	771
Comercio y Negocios Internacionales	230	1			3	4		2	240
Contaduría Pública	677	12	5		5	20	3	5	727
Técnico Profesional en Contabilidad Sistematizada	8								8
Técnico Profesional en Operación Portuaria en Ciclo Propedéutico	22						1		23
Tecnología en Gestión Portuaria y Logística de Transporte	83	1				2		1	87
Técnico Profesional en Procesos Publicitarios y de Mercadeo	0								
Ingeniería de Mercados	140						2	1	143
Ingeniería de Sistemas	384	3	1	1	3	9			401
Ingeniería Industrial	780	11	4	2	2	23	6	1	829
Técnico Profesional en Publicidad con Énfasis en Comunicación Visual	21								21
Técnico Profesional en Análisis y Programación de Computadoras	1								1
Enfermería	668	17	4	2	13	14	10	11	739
Fisioterapia	375	22	7	7	22	31	8	9	481
Medicina	703	21	21	10	38	35	17	21	866
Instrumentación Quirúrgica	98	3	1		3	3	3		111
Licenciatura en Ciencias Sociales y Filosofía	1								1
Psicología	1331	19	9	1	13	36	5	8	1.422
Derecho	1492	49	17	16	79	74	15	14	1.756
Trabajo Social	271	120	10	2	6	16	4	9	438
Técnico Profesional en Cuidado Infantil	18	1							19
Microbiología	85	2	1		8	4	1	1	102
<b>Total Barranquilla</b>	<b>8.116</b>	<b>298</b>	<b>82</b>	<b>42</b>	<b>197</b>	<b>285</b>	<b>80</b>	<b>86</b>	<b>9.186</b>

Fuente: SIAA

**Tabla 18. Procedencia geográfica de los estudiantes por programa académico de pregrado en el 2015-I (Cúcuta)**

Programa académico	Departamento de procedencia									Total por programa
	Antioquia	Arauca	Bogotá	Bolívar	Cesar	Norte de Santander	Putumayo	Santander	Venezuela	
Administración de Empresas						202			4	206
Comercio y Negocios Internacionales						54			6	60
Derecho	1	2	1	1	3	1879			3	1.890
Ingeniería de Sistemas		1				193			2	196
Psicología		3	2	2		1190			19	1.216
Trabajo Social		7		1		649	1	1		659
<b>Total Cúcuta</b>	<b>1</b>	<b>13</b>	<b>3</b>	<b>4</b>	<b>3</b>	<b>4.167</b>	<b>1</b>	<b>1</b>	<b>34</b>	<b>4.227</b>

Fuente: SIAA

**Tabla 19. Procedencia geográfica de los estudiantes por programa académico de pregrado en el 2015-II (Barranquilla)**

Programa académico	Departamento de procedencia								Total por programa
	Atlántico	Bolívar	Cesar	Córdoba	La Guajira	Magdalena	Sucre	Resto del País	
Administración de Empresas	763	16	2	1	6	16	4	13	821
Comercio y Negocios Internacionales	197			1	2	3		2	205
Contaduría Pública	702	12	5		7	16	3	5	750
Técnico Profesional en Contabilidad Sistematizada	6								6
Técnico Profesional en Operación Portuaria en Ciclo Propedéutico	41						1		42
Tecnología en Gestión Portuaria y Logística de Transporte	65	1				2		1	69
Técnico Profesional en Procesos Publicitarios y de Mercadeo	10							1	11
Ingeniería de Mercados	136					1	2	1	140
Ingeniería de Sistemas	363	4	1	1	2	9			380
Ingeniería Industrial	767	13	4	3	2	25	5	2	821
Técnico Profesional en Publicidad con Énfasis en Comunicación Visual	10								10
Técnico Profesional en Análisis y Programación de Computadoras									
Enfermería	718	15	3	3	13	12	9	10	783
Fisioterapia	376	22	7	6	21	30	6	9	477
Medicina	757	21	30	10	40	34	15	20	927
Instrumentación Quirúrgica	103	2			3	6	3		117
Licenciatura en Ciencias Sociales y Filosofía									
Psicología	1.369	17	8	1	11	34	5	6	1.451
Derecho	1.486	49	15	14	76	69	15	16	1.740
Trabajo Social	287	111	11	2	3	11	5	12	442
Técnico Profesional en Cuidado Infantil	8	1							9
Microbiología	91	2	2		8	5	1	1	110
<b>Total Barranquilla</b>	<b>8.255</b>	<b>286</b>	<b>88</b>	<b>42</b>	<b>194</b>	<b>273</b>	<b>74</b>	<b>99</b>	<b>9.311</b>

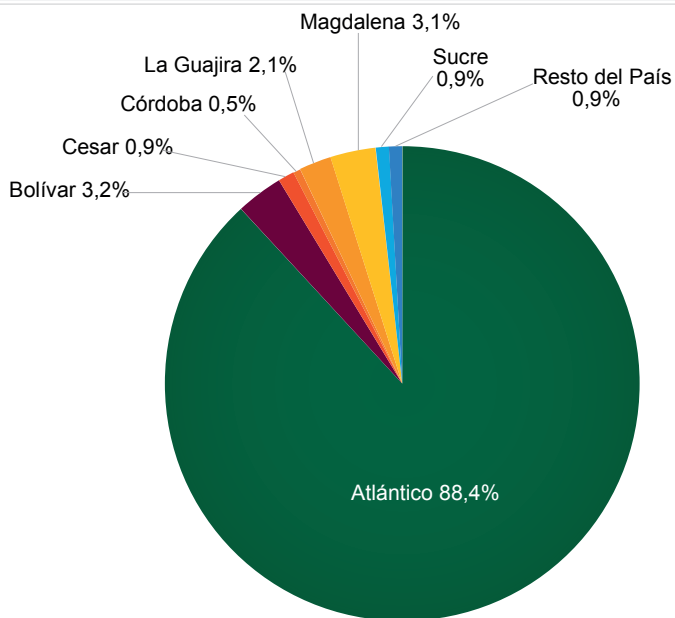
Fuente: SIAA

**Tabla 20. Procedencia geográfica de los estudiantes por programa académico de pregrado en el 2015-II (Cúcuta)**

Programa académico	Departamento de procedencia										Total por programa
	Antioquia	Arauca	Bogotá	Bolívar	Boyaca	Cesar	Norte de Santander	Putumayo	Santander	Venezuela	
Administración de Empresas							186			3	189
Comercio y Negocios Internacionales					1		63		1	4	69
Ingeniería de Sistemas		1				4	190			1	192
Derecho	1	4	1	1			1.809		2	2	1.824
Psicología		3	2	1		1	1.198		1	18	1.224
Trabajo Social		11					702	1			714
<b>Total Cúcuta</b>	<b>1</b>	<b>19</b>	<b>3</b>	<b>2</b>	<b>1</b>	<b>5</b>	<b>4.148</b>	<b>1</b>	<b>4</b>	<b>28</b>	<b>4.212</b>

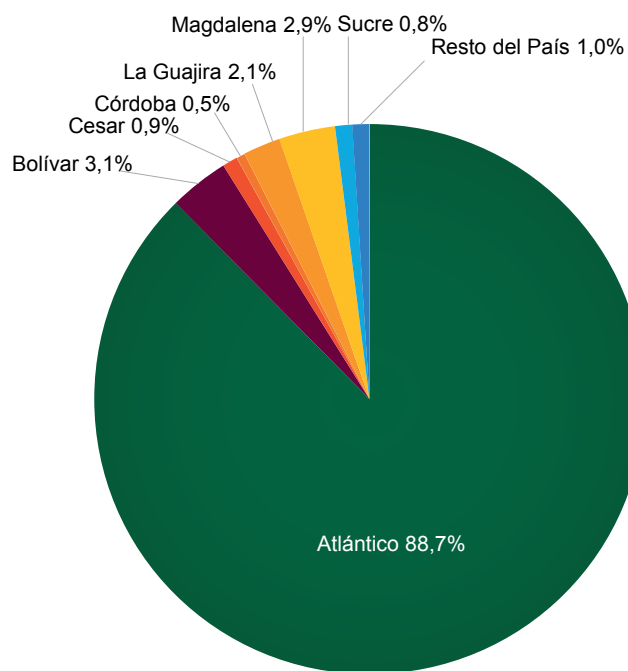
Fuente: SIAA

**Gráfica 17.** Procedencia geográfica de los estudiantes en pregrado 2015 - I (Barranquilla)



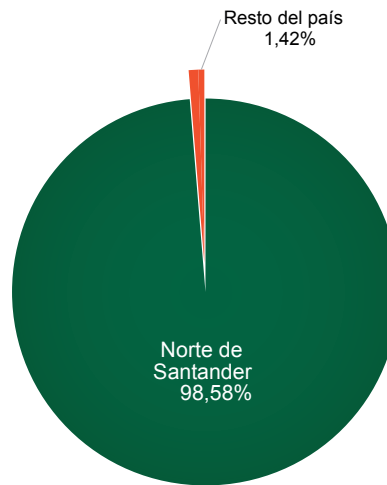
Fuente: SIAA

**Gráfica 18.** Procedencia geográfica de los estudiantes en pregrado 2015 - II (Barranquilla)



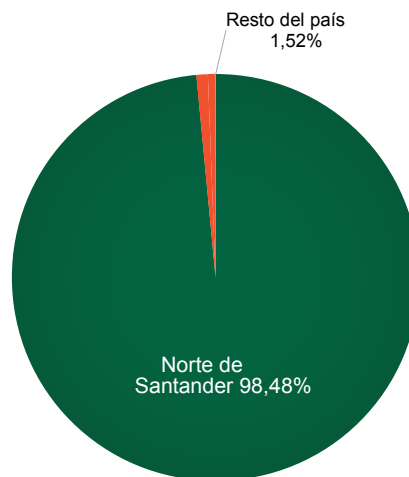
Fuente: SIAA

**Gráfica 19.** Procedencia geográfica de los estudiantes en pregrado 2015 - I (Cúcuta)



Fuente: SIAA

**Gráfica 20.** Procedencia geográfica de los estudiantes en pregrado 2015 - II (Cúcuta)



Fuente: SIAA

**Tabla 21. Procedencia geográfica de los estudiantes por programa académico de posgrado en el 2015-I (Barranquilla)**

Programa académico	Departamento de procedencia								Total por programa
	Atlántico	Bolívar	Cesar	Córdoba	La Guajira	Magdalena	Sucre	Resto del País	
Especialización en Adaptación y Rehabilitación Cardiopulmonar y Vascular	5		1	1	3	2	2		14
Maestría en Actividad Física y Salud	22	4		2		2	1		31
Especialización en Gerencia e Innovación	44					1	1	1	47
Maestría en Administración de Empresas e Innovación ( Profundización)	34		1		1				36
Maestría en Auditoria y Sistemas de la Calidad en Servicios de Salud (Profundización)	36	4			1	2			43
Maestría en Desarrollo y Gestión de Empresas Sociales Investigación)	1				2				3
Maestría en Desarrollo y Gestión de Empresas Sociales (Profundización)	5	1			1		3		10
Maestría en Gerencia de Servicios de Salud (Profundización)	11	2	1		1		1		16
Maestría en Gerencia del Talento Humano (Profundización)	13	1	1		5				20
Especialización en Derecho Administrativo	23	1			1	3		1	29
Especialización en Derecho Laboral	17	1	1		1	1			21
Maestría en Derecho Administrativo (Investigación)	19	2	2						23
Maestría en Derecho Administrativo (Profundización)	6	1							7
Maestría en Derecho Penal (Investigación)	1								1
Maestría en Derecho Penal (Profundización)	6								6
Maestría en Derecho Procesal (Profundización)	4	1	1					1	7
Especialización en Gobierno y Asuntos Públicos	11					2			13
Especialización en Pedagogía de las Ciencias	14	7							21
Maestría en Educación (Investigación)		46				1			47
Maestría en Educación (Profundización)	26								26
Maestría en Neuropsicología (Investigación)		1							1
Maestría en Neuropsicología (Profundización)	6	2							8
Maestría en Psicología (Profundización)	7	2	1			1	1		12
Maestría en Ingeniería Industrial - Investigación	4		1		3		1		9
Maestría en Ingeniería Industrial - Profundización	2								2
Maestría en Genética (Profundización)	5	1		1		1		1	9
<b>Total</b>	<b>322</b>	<b>77</b>	<b>10</b>	<b>4</b>	<b>19</b>	<b>16</b>	<b>10</b>	<b>4</b>	<b>462</b>

Fuente: SIAA

**Tabla 22. Procedencia geográfica de los estudiantes por programa académico de posgrado en el 2015-II (Barranquilla)**

Programa académico	Departamento de procedencia								Total por programa
	Atlántico	Bolívar	Cesar	Córdoba	La Guajira	Magdalena	Sucre	Resto del País	
Especialización en Adaptación y Rehabilitación Cardiopulmonar y Vascular	5	1	2	1	1				10
Maestría en Actividad Física y Salud	47	5	1	2	1	1	3		60
Especialización en Gerencia e Innovación								1	
Maestría en Administración de Empresas e Innovación ( Profundización)	28		1		1				30
Maestría en Auditoría y Sistemas de la Calidad en Servicios de Salud (Profundización)	37	2			1	1			41
Maestría en Desarrollo y Gestión de Empresas Sociales Investigación)	2				2				4
Maestría en Desarrollo y Gestión de Empresas Sociales (Profundización)	6				2		3		11
Maestría en Gerencia de Servicios de Salud (Profundización)	9	1				2			12
Maestría en Gerencia del Talento Humano (Profundización)	2								2
Especialización en Derecho Administrativo	11	1			1	2		1	16
Especialización en Derecho Laboral	28	2	2	1	2	1			36
Maestría en Derecho Administrativo (Investigación)	1								1
Maestría en Derecho Administrativo (Profundización)	7		1					1	9
Maestría en Derecho Penal (Investigación)	3								3
Maestría en Derecho Penal (Profundización)	33	2					1	2	38
Maestría en Derecho Procesal (Profundización)	18	2	1	1				2	24
Especialización en Gobierno y Asuntos Públicos	11	2			1			1	15
Especialización en Pedagogía de las Ciencias	27	7			1				35
Maestría en Educación (Investigación)	34	47		7		3			91
Maestría en Educación (Profundización)	56	2							58
Maestría en Neuropsicología (Investigación)		1							1
Maestría en Neuropsicología (Profundización)	7	2	1			1			11
Maestría en Psicología (Profundización)	10	2	4	1		2	2		21
Maestría en Ingeniería Industrial - Investigación	5				5	1			11
Maestría en Ingeniería Industrial - Profundización	4		1		3				8
Maestría en Genética (Profundización)	6	1						4	11
<b>Total</b>	<b>397</b>	<b>80</b>	<b>14</b>	<b>13</b>	<b>21</b>	<b>14</b>	<b>9</b>	<b>11</b>	<b>559</b>

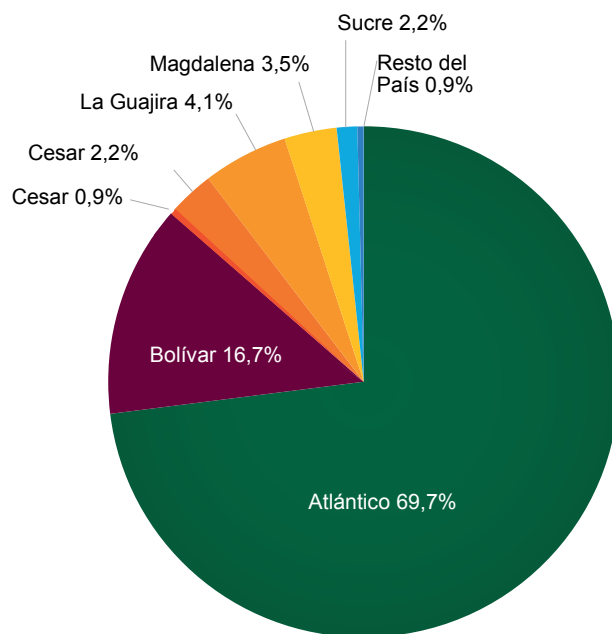
Fuente: SIAA

**Tabla 23. Procedencia geográfica de estudiantes de posgrados en programas con periodicidad anual. 2015 (Barranquilla)**

Programa académico	Departamento de procedencia								Total por programa
	Atlántico	Bolívar	Cesar	Córdoba	La Guajira	Magdalena	Sucre	Resto del País	
Doctorado en Administración	4						1	3	8
Doctorado en Ciencias de la Educación	22	4		1	5		2	9	43
Especialización en Cirugía plástica, Reconstructiva y Estética	4		1					3	8
Especialización en Ginecología y Obstetricia	15				1			2	18
Especialización en Pediatría									18
Especialización en Psiquiatría	7	2	1		1			1	12
<b>Total</b>	<b>52</b>	<b>6</b>	<b>2</b>	<b>1</b>	<b>7</b>	<b>0</b>	<b>3</b>	<b>18</b>	<b>107</b>

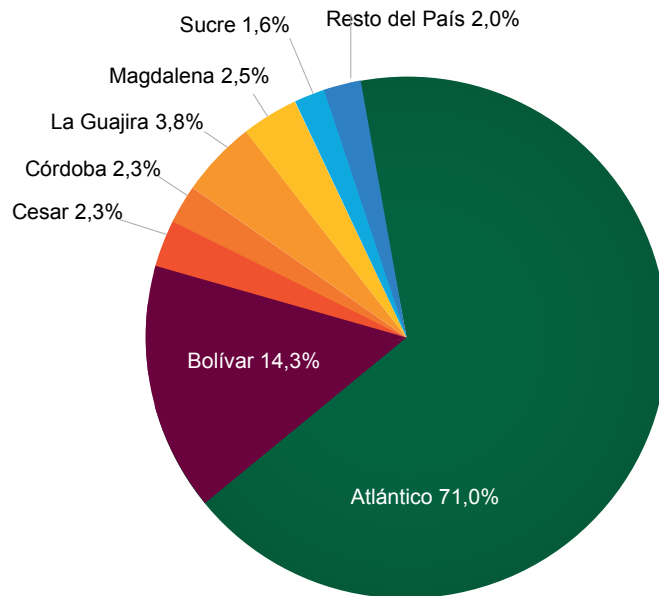
Fuente: SIAA

**Gráfica 21. Procedencia geográfica de los estudiantes en posgrado 2015 - I (Barranquilla)**



Fuente: SIAA

**Gráfica 22.** Procedencia geográfica de los estudiantes en posgrado 2015 - II (Barranquilla)



Fuente: SIAA

Tabla 24. Distribución de estudiantes de pregrado por estrato socioeconómico 2015-I

Barranquilla							
Programa académico	Estrato socioeconómico						Total por programa
	1	2	3	4	5	6	
Administración de Empresas	157	292	237	71	8	6	771
Comercio y Negocios Internacionales	53	97	70	17	2	1	240
Contaduría Pública	239	299	163	25	1	0	727
Técnico Profesional en Contabilidad Sistematizada	1	3	4	0	0	0	8
Técnico Profesional en Operación Portuaria en Ciclo Propedéutico	11	10	2	0	0	0	23
Tecnología en Gestión Portuaria y Logística de Transporte	38	32	15	2	0	0	87
Ingeniería de Mercados	34	52	45	9	2	1	143
Ingeniería de Sistemas	118	160	90	30	2	1	401
Ingeniería Industrial	266	319	191	49	3	1	829
Técnico Profesional en Publicidad con Énfasis en Comunicación Visual	4	6	8	3	0	0	21
Técnico Profesional en Análisis y Programación de Computadoras	1	0	0	0	0	0	1
Enfermería	290	296	135	15	3	0	739
Fisioterapia	181	180	86	29	2	3	481
Medicina	198	288	240	107	23	10	866
Instrumentación Quirúrgica	47	39	17	6	1	1	111
Licenciatura en Ciencias Sociales y Filosofía	0	1	0	0	0	0	1
Psicología	350	577	371	107	10	7	1.422
Derecho	413	590	495	206	41	11	1.756
Trabajo Social	167	160	89	19	1	2	438
Técnico Profesional en Cuidado Infantil	9	5	3	2	0	0	19
Microbiología	31	42	21	7	1	0	102
<b>Total Barranquilla</b>	<b>2.608</b>	<b>3.448</b>	<b>2.282</b>	<b>704</b>	<b>100</b>	<b>44</b>	<b>9.186</b>
Cúcuta							
Administración de Empresas	27	90	67	20	1	1	206
Comercio y Negocios Internacionales	10	21	21	6	1	1	60
Ingeniería de Sistemas	32	100	53	11	0	0	196
Derecho	259	825	621	165	16	4	1.890
Psicología	198	601	313	98	2	4	1.216
<b>Trabajo Social</b>	<b>143</b>	<b>339</b>	<b>135</b>	<b>38</b>	<b>3</b>	<b>1</b>	<b>659</b>
<b>Total Cúcuta</b>	<b>669</b>	<b>1.976</b>	<b>1.210</b>	<b>338</b>	<b>23</b>	<b>11</b>	<b>4.227</b>
<b>Total Institucional</b>	<b>3.277</b>	<b>5.424</b>	<b>3.492</b>	<b>1.042</b>	<b>123</b>	<b>55</b>	<b>13.413</b>

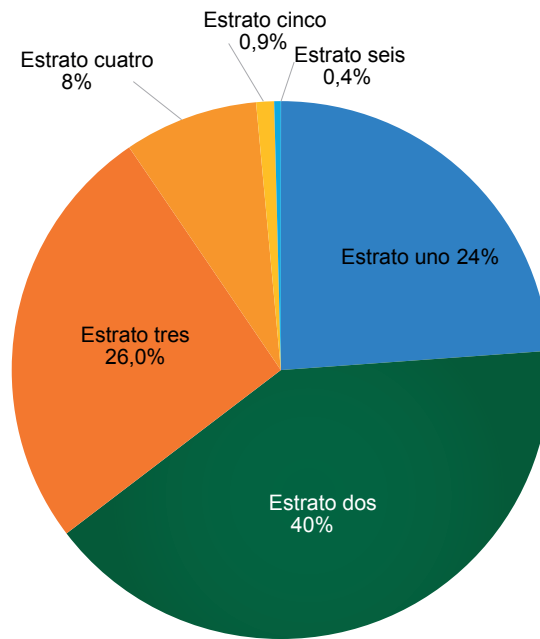
Fuente: SIAA

**Tabla 25. Distribución de estudiantes de pregrado por estrato socioeconómico 2015-II**

Barranquilla							
Programa académico	Estrato socioeconómico						Total por programa
	1	2	3	4	5	6	
Administración de Empresas	179	299	257	73	7	6	821
Comercio y Negocios Internacionales	47	87	58	12	0	1	205
Contaduría Pública	254	308	162	25	0	1	750
Técnico Profesional en Contabilidad Sistematizada	2	1	3	0	0	0	6
Técnico Profesional en Operación Portuaria en Ciclo Propedéutico	16	18	7	1	0	0	42
Tecnología en Gestión Portuaria y Logística de Transporte	30	26	11	2	0	0	69
Ingeniería de Mercados	2	3	4	2	0	0	11
Ingeniería de Sistemas	37	52	40	8	2	1	140
Ingeniería Industrial	115	155	77	29	3	1	380
Técnico Profesional en Publicidad con Énfasis en Comunicación Visual	266	325	180	45	4	1	821
Técnico Profesional en Análisis y Programación de Computadoras	2	4	3	1	0	0	10
Enfermería	0	0	0	0	0	0	0
Fisioterapia	312	319	133	16	2	1	783
Medicina	186	181	82	24	2	2	477
Instrumentación Quirúrgica	208	312	254	116	27	10	927
Licenciatura en Ciencias Sociales y Filosofía	48	41	19	7	1	1	117
Psicología	371	573	374	116	9	8	1.451
Derecho	429	577	488	195	38	13	1.740
Trabajo Social	171	158	90	19	1	3	442
Técnico Profesional en Cuidado Infantil	5	2	1	1	0	0	9
Microbiología	37	41	23	8	1	0	110
<b>Total Barranquilla</b>	<b>2.717</b>	<b>3.482</b>	<b>2.266</b>	<b>700</b>	<b>97</b>	<b>49</b>	<b>9.311</b>
Cúcuta							
Administración de Empresas	24	87	62	15	1	0	189
Comercio y Negocios Internacionales	10	23	26	8	1	1	69
Ingeniería de Sistemas	29	96	52	14	1	0	192
Derecho	250	833	575	143	18	6	1.825
Psicología	196	614	314	93	2	4	1.223
<b>Trabajo Social</b>	<b>154</b>	<b>374</b>	<b>146</b>	<b>36</b>	<b>2</b>	<b>2</b>	<b>714</b>
<b>Total Cúcuta</b>	<b>663</b>	<b>2.027</b>	<b>1.175</b>	<b>309</b>	<b>25</b>	<b>13</b>	<b>4.212</b>
<b>Total Institucional</b>	<b>3.380</b>	<b>5.509</b>	<b>3.441</b>	<b>1.009</b>	<b>122</b>	<b>62</b>	<b>13.523</b>

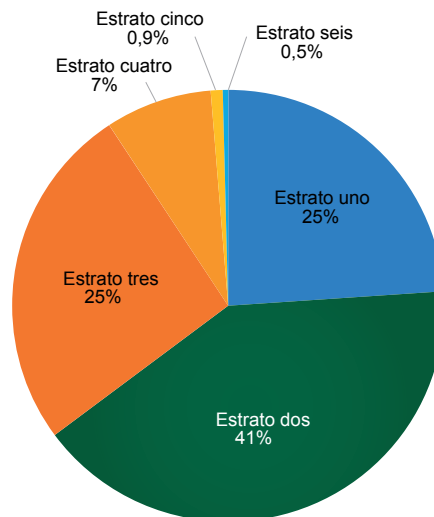
Fuente: SIAA

Gráfica 23. Distribución de estudiantes de pregrado por estrato socioeconómico 2015 - I



Fuente: SIAA

Gráfica 24. Distribución de estudiantes de pregrado por estrato socioeconómico 2015 - II



Fuente: SIAA

**Tabla 26. Distribución de estudiantes de posgrados por estrato socioeconómico 2015-I**

Barranquilla							
Programa académico	Estrato socioeconómico						Total por programa
	1	2	3	4	5	6	
Especialización en Adaptación y Rehabilitación Cardiopulmonar y Vascular	0	6	8	0	0	0	14
Maestría en Actividad Física y Salud	5	13	6	5	2	0	31
Especialización en Gerencia e Innovación	1	12	15	11	3	5	47
Maestría en Administración de Empresas e Innovación (Profundización)	3	8	10	6	8	1	36
Maestría en Auditoría y Sistemas de la Calidad en Servicios de Salud (Profundización)	4	15	8	9	5	2	43
Maestría en Desarrollo y Gestión de Empresas Sociales (Investigación)	0	3	0	0	0	0	3
Maestría en Desarrollo y Gestión de Empresas Sociales (Profundización)	0	6	4	0	0	0	10
Maestría en Gerencia de Servicios de Salud (Profundización)	3	5	2	3	3	0	16
Maestría en Gerencia del Talento Humano ( Investigación)	0	0	0	0	0	0	0
Maestría en Gerencia del Talento Humano (Profundización)	2	11	2	3	2	0	20
Especialización en Derecho Administrativo	2	15	5	6	1	0	29
Especialización en Derecho Laboral	1	11	4	4	1	0	21
Maestría en Derecho Administrativo (Investigación)	0	14	4	2	2	1	23
Maestría en Derecho Administrativo (Profundización)	0	2	4	0	1	0	7
Maestría en Derecho Penal ( Investigación)	0	0	0	1	0	0	1
Maestría en Derecho Penal Profundización)	0	2	2	1	1	0	6
Maestría en Derecho Procesal (Profundización)	1	3	2	1	0	0	7
Especialización en Gobierno y Asuntos Públicos	0	1	5	5	2	0	13
Especialización en Pedagogía de las Ciencias	4	9	7	0	1	0	21
Maestría en Educación (Investigación)	8	24	12	3	0	0	47
Maestría en Educación (Profundización)	0	19	6	0	1	0	26
Maestría en Neuropsicología ( Investigación)	0	0	0	1	0	0	1
Maestría en Neuropsicología (Profundización)	1	3	2	2	0	0	8
Maestría en Psicología ( Profundización)	0	6	3	2	1	0	12
Maestría en Ingeniería de Sistemas y Computación ( Investigación)	0	0	0	0	0	0	0
Maestría en Ingeniería Industrial (Investigación)	4	2	1	2	0	0	9
Maestría en Ingeniería Industrial (Profundización)	0	1	0	0	1	0	2
Maestría en Genética (Profundización)	0	4	2	3	0	0	9
<b>Total Barranquilla</b>	<b>39</b>	<b>195</b>	<b>114</b>	<b>70</b>	<b>35</b>	<b>9</b>	<b>462</b>
Cúcuta							
Especialización en Gerencia Social	0	6	8	7	0	0	21
Maestría en Administración de Empresas e Innovación	3	4	15	7	0	1	30
Maestría en Educación	2	52	46	11	1	1	113
Maestría en Derecho Administrativo	2	23	31	24	5	1	86
<b>Total Cúcuta</b>	<b>7</b>	<b>85</b>	<b>100</b>	<b>49</b>	<b>6</b>	<b>3</b>	<b>250</b>
<b>Total Institucional</b>	<b>46</b>	<b>280</b>	<b>214</b>	<b>119</b>	<b>41</b>	<b>12</b>	<b>712</b>

Fuente: SIAA

**Tabla 27. Distribución de estudiantes de posgrados por estrato socioeconómico 2015-II**

Barranquilla							
Programa académico	Estrato socioeconómico						Total por programa
	1	2	3	4	5	6	
Especialización en Adaptación y Rehabilitación Cardiopulmonar y Vascular	1	4	4	1	0	0	10
Maestría en Actividad Física y Salud	7	33	10	8	2	0	60
Especialización en Gerencia e Innovación	0	0	0	0	0	0	0
Maestría en Administración de Empresas e Innovación (Profundización)	3	6	9	5	7	0	30
Maestría en Auditoría y Sistemas de la Calidad en Servicios de Salud (Profundización)	5	15	14	4	3	0	41
Maestría en Desarrollo y Gestión de Empresas Sociales (Investigación)	0	3	1	0	0	0	4
Maestría en Desarrollo y Gestión de Empresas Sociales (Profundización)	0	6	3	1	1	0	11
Maestría en Gerencia de Servicios de Salud (Profundización)	0	3	6	1	0	2	12
Maestría en Gerencia del Talento Humano ( Investigación)	0	0	2	0	0	0	2
Maestría en Gerencia del Talento Humano (Profundización)	2	6	5	2	1	0	16
Especialización en Derecho Administrativo	0	0	0	0	0	0	0
Especialización en Derecho Laboral	2	18	9	5	1	1	36
Maestría en Derecho Administrativo (Investigación)	0	0	1	0	0	0	1
Maestría en Derecho Administrativo (Profundización)	0	4	4	1	0	0	9
Maestría en Derecho Penal ( Investigación)	0	0	3	0	0	0	3
Maestría en Derecho Penal Profundización)	1	6	12	9	9	1	38
Maestría en Derecho Procesal (Profundización)	3	10	8	3	0	0	24
Especialización en Gobierno y Asuntos Públicos	0	7	3	4	1	0	15
Especialización en Pedagogía de las Ciencias	7	16	9	1	2	0	35
Maestría en Educación (Investigación)	15	39	27	10	0	0	91
Maestría en Educación (Profundización)	1	40	11	5	1	0	58
Maestría en Neuropsicología ( Investigación)	0	0	0	1	0	0	1
Maestría en Neuropsicología (Profundización)	2	4	2	3	0	0	11
Maestría en Psicología ( Profundización)	0	11	5	2	2	1	21
Maestría en Ingeniería de Sistemas y Computación ( Investigación)	0	7	2	2	0	0	11
Maestría en Ingeniería Industrial (Investigación)	2	3	2	1	0	0	8
Maestría en Ingeniería Industrial (Profundización)	0	0	0	0	0	0	0
Maestría en Genética (Profundización)	0	4	3	1	3	0	11
<b>Total Barranquilla</b>	51	245	155	70	33	5	559
Cúcuta							
Especialización en Gerencia Social	2	3	7	5	0	0	17
Maestría en Administración de Empresas e Innovación	3	3	7	3	0	1	17
Maestría en Educación	3	73	62	17	4	1	160
Maestría en Derecho Administrativo	1	15	17	18	4	1	56
<b>Total Cúcuta</b>	9	94	93	43	8	3	250
<b>Total Institucional</b>	60	339	248	113	41	8	809

Fuente: SIAA

**Tabla 28. Estrato socioeconómico de los estudiantes de posgrados en programas con periodicidad anual 2015 (Barranquilla)**

Barranquilla							
Programa académico	Estrato socioeconómico						Total por programa
	1	2	3	4	5	6	
Doctorado en Administración	0	2	0	1	2	3	8
Doctorado en Ciencias de la Educación	1	9	17	10	5	1	43
Especialización en Cirugía Plástica, Reconstructiva y Estética	0	1	1	2	4	0	8
Especialización en Ginecología y Obstetricia	1	4	5	5	2	1	18
Especialización en Pediatría	0	2	7	6	3	0	18
Especialización en Psiquiatría	0	0	4	4	2	2	12
<b>Total</b>	<b>2</b>	<b>18</b>	<b>34</b>	<b>28</b>	<b>18</b>	<b>7</b>	<b>107</b>

Fuente: SIAA

**Tabla 29. Portafolio de servicios del Centro de Apoyo al Desempeño Académico CADA\***

Servicio	Definición	Centro prestador	Beneficiario
Curso Básico		Centro APT CAMFI CABIQUI	Estudiantes de primer y segundo semestre
Curso de refuerzo de asignatura		CAMFI	Estudiantes
Asesoría Académica Personalizada		Centro APT CAMFI CABIQUI	Estudiantes
Taller de apoyo académico		Centro APT	Comunidad educativa
Aula Práctica		Centro APT	Estudiantes

Fuente: Departamento de Ciencias Sociales y Humanas

\* Solo aplica para los estudiantes matriculados en Barranquilla

**Tabla 30. Atención a estudiantes en el Centro de Apoyo a las Matemáticas y la Física CAMFI en el 2015**

Programa académico	2015-I					2015-II				
	Curso básico	Curso de refuerzo	Asesoría académica personalizada	Talleres de apoyo académico	Total por programa	Curso básico	Curso de refuerzo	Asesoría académica personalizada	Talleres de apoyo académico	Total por programa
Administración de Empresas	59	9	34	32	134	68	16	10	0	94
Comercio y Negocios Internacionales	52	0	0	3	25	0	0	0	0	0
Contaduría Pública	42	45	16	27	130	23	51	11	0	85
Derecho	0	0	0	54	54	0	0	0	0	0
Enfermería	0	0	0	8	8	0	0	0	0	0
Fisioterapia	0	0	0	19	19	0	0	0	0	0
Ingeniería de Mercados	21	0	7	0	28	8	4	0	0	12
Ingeniería de Sistemas	60	33	18	21	132	47	82	11	0	140
Ingeniería Industrial	86	77	47	25	235	31	109	46	0	186
Medicina	20	0	4	0	24	0	0	0	0	0
Microbiología	12	0	0	1	13	7	9	0	0	16
Psicología	0	1	0	38	39	0	0	1	0	1
Trabajo Social	0	0	0	13	13	0	0	0	0	0
Tecnología en Procesos Publicitarios y de Mercadeo	0	0	0	1	1	0	0	0	0	0
Tecnología en Gestión Portuaria y Logística de Transporte	0	0	0	6	6	14	0	0	0	14
<b>Total</b>	<b>322</b>	<b>165</b>	<b>126</b>	<b>248</b>	<b>861</b>	<b>198</b>	<b>271</b>	<b>79</b>	<b>0</b>	<b>548</b>
Total población atendida por periodo	861					548				

Fuente: Departamento de Ciencias Sociales y Humanas

**Tabla 31. Atención a estudiantes en el Centro de Apoyo a la Biología y la Química CABIQUI en el 2015**

Programa académico	2015-I				2015-II			
	Curso Básico	Curso de refuerzo	Asesorías	Total por programa	Curso Básico	Curso de refuerzo	Asesorías	Total por programa
Enfermería	59	26	21	106	69	61	15	145
Fisioterapia	65	0	8	73	16	0	0	16
Medicina	117	0	0	117	118	0	0	118
Microbiología	12	0	15	27	8	0	0	8
Instrumentación Quirúrgica	40	0	0	40	38	0	0	38
Psicología	91	0	0	91	23	0	0	23
<b>Total</b>	<b>384</b>	<b>26</b>	<b>44</b>	<b>454</b>	<b>272</b>	<b>61</b>	<b>15</b>	<b>348</b>
Total población atendida por periodo	454				348			

Fuente: Departamento de Ciencias Sociales y Humanas

**Tabla 32. Atención a estudiantes en el Centro de Análisis y Producción de Textos APT en el 2015**

Programa académico	2015-I				2015-II			
	Curso básico	Talleres de apoyo académico	Asesoría académica personalizada	Total por programa	Curso básico	Talleres de apoyo académico	Asesoría académica personalizada	Total por programa
Administración de Empresas	48	12	0	60	40	19	5	64
Comercio y Negocios Internacionales	2	2	0	4	0	17	0	17
Contaduría Pública	17	40	0	57	28	19	8	55
Derecho	44	78	9	131	9	57	0	66
Enfermería	47	1	5	53	5	18	1	24
Fisioterapia	26	20	8	54	12	111	0	123
Ingeniería Industrial	2	67	11	124	69	12	0	81
Ingeniería de Mercados	46	0	0	2	6	0	0	6
Ingeniería de Sistemas	135	9	2	57	22	24	0	46
Medicina	0	200	3	338	105	91	0	196
Microbiología	207	17	0	17	7	29	0	36
Psicología	37	48	6	261	77	72	3	152
Trabajo Social	0	27	0	64	15	67	1	83
Técnico Profesional en Contabilidad-Sistematizada	0	1	0	1	0	0	0	0
Técnico Profesional en Cuidado Infantil	0	3	0	3	0	0	0	0
Tecnología en Gestión Portuaria y Logística de Transporte	0	3	0	3	0	2	2	4
Tecnología en Procesos Publicitarios y de Mercadeo	0	0	0	0	9	0	0	9
Instrumentación Quirúrgica	19	0	0	19	10	0	0	10
<b>Total</b>	<b>676</b>	<b>528</b>	<b>44</b>	<b>1248</b>	<b>414</b>	<b>538</b>	<b>20</b>	<b>972</b>
Total población atendida por periodo	1248				972			

Fuente: Departamento de Ciencias Sociales y Humanas

## APOYOS EDUCATIVOS Y FINANCIACIÓN ESTUDIANTIL

Tabla 33. Apoyo al acceso y permanencia a la educación superior en la universidad en el 2015 (Barranquilla)

Tipo de apoyo	Número de apoyos financieros	Valor
<b>Bienestar Institucional:</b>		
Desarrollo Cultural y Deportivo	313	\$ 217.926.336
Incentivo a Empleados	64	\$ 57.936.520
Becas Convencionales	84	\$ 135.781.840
Excelencia Académica	37	\$ 51.441.770
Programa Acces	392	\$145.443.220
Programa de Permanencia en la Educación Superior	782	\$ 358.798.310
Programa de Accesibilidad en la Educación Superior	2573	\$2.679.745.786
<b>Total</b>	<b>4245</b>	<b>\$ 6.647.073.782</b>
<b>Departamento de Extensión:</b>		
Extensión y Proyección Social	396	\$ 331.040.135
<b>Total</b>	<b>396</b>	<b>\$ 331.040.135</b>
<b>Instituto de Investigación:</b>		
Semillero de Investigadores y Monitores	46	\$ 40.209.295
<b>Total</b>	<b>49</b>	<b>\$ 40.209.295</b>
<b>Internacionalización:</b>		
Beca Intercambio Académico	58	\$ 177.814.600
<b>Total</b>	<b>58</b>	<b>\$ 177.814.600</b>
<b>Totales</b>	<b>4748</b>	<b>\$ 4.196.137.812</b>

Fuente: Vicerrectoría Financiera

Tabla 34. Apoyo al acceso y permanencia a la educación superior en la Universidad en el 2015 (Cúcuta)

Tipo de apoyo	Número de apoyos financieros	Valor
<b>Bienestar Institucional:</b>		
Desarrollo Cultural y Deportivo	138	\$ 88.912.090
Incentivo a Empleados	103	\$ 151.473.448
Excelencia Académica	11	\$ 11.531.400
Programa Acces	37	\$ 18.839.965
Programa de Permanencia en la Educación Superior	2226	\$ 929.542.837
Programa de Accesibilidad en la Educación Superior	2416	\$ 615.536.719
<b>Total</b>	<b>4931</b>	<b>\$ 1.815.836.459</b>
<b>Departamento de Extensión:</b>		
Extensión y Proyección Social	1215	\$ 427.476.528
<b>Total</b>	<b>1215</b>	<b>\$ 427.476.528</b>
<b>Instituto de Investigación:</b>		
Semillero de Investigadores y Monitores	30	\$ 19.047.400
<b>Total</b>	<b>30</b>	<b>\$ 19.047.400</b>
<b>Totales</b>	<b>6176</b>	<b>\$ 2.262.360.387</b>

Fuente: Sede Cúcuta

**Tabla 35. Reporte consolidado por año, periodo académico, tipos de financiación y total de servicios ofrecidos en 2015 (Barranquilla)**

Periodo	conceptos de financiación	Crédito USB*	Icetex	Empresas	Entidades financieras	Cooperativas	Total
2015-1	Valor financiado	\$ 1.291.443.634	\$5.524.230.443	\$ 842.646.083	\$ 4.653.679.560	\$ 1.515.399.782	\$ 13.827.399.502
	Número de estudiantes	647	1.831	1.747	1.836	582	6.643
2015-2	Valor financiado	\$ 1.150.606.235	\$ 6.495.094.538	\$ 870.699.762	\$ 4.173.502.192	\$ 1.616.438.663	\$ 14.306.341.390
	Número de estudiantes	628	2.144	1.812	1.665	620	6.869

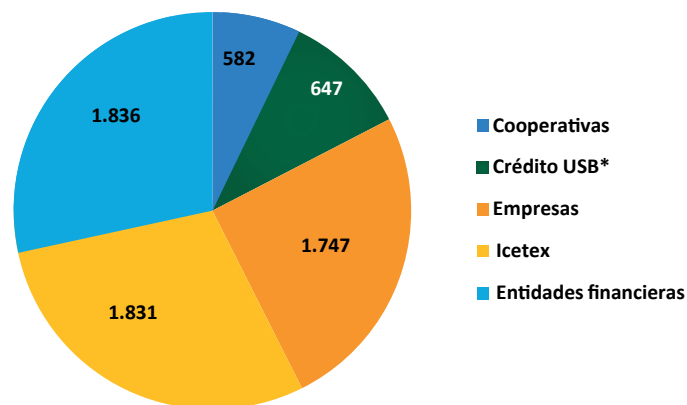
Fuente: Vicerrectoría Financiera

**Tabla 36. Reporte consolidado por año, periodo académico, tipos de financiación y total de servicios ofrecidos en 2015 (Cúcuta)**

Periodo	conceptos de financiación	Crédito USB*	Icetex	Empresas	Entidades financieras	Cooperativas	Total
2015-1	Valor financiado	\$ 1796.127.192	\$ 1.211.410.287	\$ 90.600.235	\$ 892.229.668	\$ 410.318.175	\$ 4.400.685.557
	Número de estudiantes	1.231	708	42	516	208	2.705
2015-2	Valor financiado	\$ 1.732.428.618	\$ 1.459.484.845	\$ 165.565.942	\$ 770.655.759	\$ 459.819.882	\$ 4.587.866.046
	Número de estudiantes	1.177	798	60	451	242	2.728

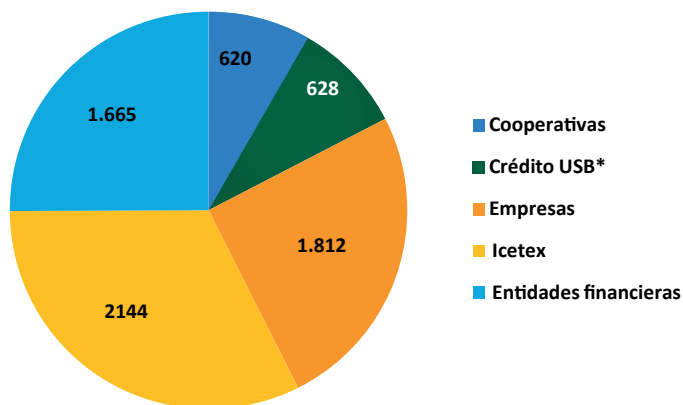
Fuente: Sede Cúcuta

**Gráfica 25. Estudiantes beneficiados con los diferentes tipos de financiación en el 2015-I (Barranquilla)**



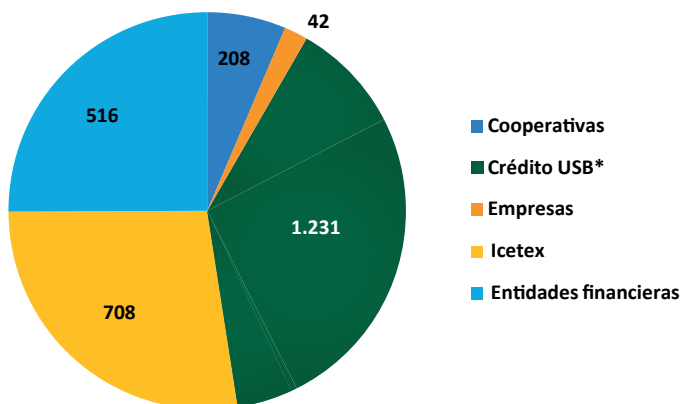
Fuente: Vicerrectoría Financiera

**Gráfica 26.** Estudiantes beneficiados con los diferentes tipos de financiación en el 2015-II (Barranquilla)



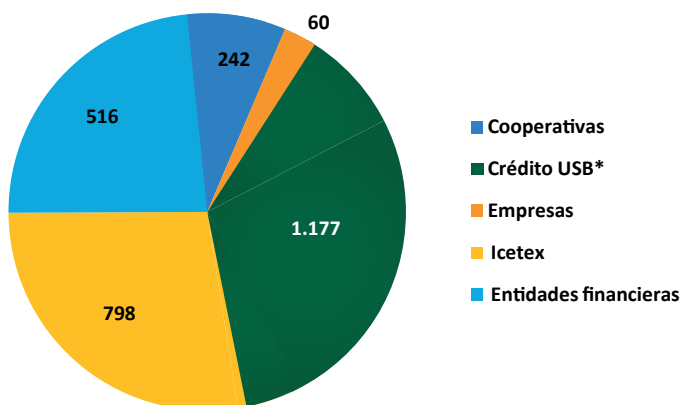
Fuente: Vicerrectoría Financiera

**Gráfica 27.** Estudiantes beneficiados con los diferentes tipos de financiación en el 2015-I (Cúcuta)



Fuente: Sede Cúcuta

**Gráfica 228.** Estudiantes beneficiados con los diferentes tipos de financiación en el 2015-II (Cúcuta)



Fuente: Sede Cúcuta

## COMENTARIOS

En el año 2015, en Barranquilla el monto total de los diferentes tipos de apoyo económico ofrecidos a los estudiantes corresponde a \$ 4.196.137.812; en el mismo año en Cúcuta \$ 2.262.360.387 se destinaron para este fin.

Con respecto a las líneas de financiación de matriculas en Barranquilla, el monto total financiado fue de \$ 28.133.740.892 y en Cúcuta fue de \$ 8.988.551.603.

El 40% de la población estudiantil matriculada en pregrado para el primer periodo y el 41% del segundo periodo de 2015 pertenecen al estrato dos. Le sigue el estrato tres con un 26% para el primer periodo y un 25% para el segundo periodo. El estrato uno también tuvo una participación significativa, en ese año lectivo, con un 24% para el primer periodo y un 25% para el segundo periodo, seguido del estrato cuatro con un 8% para el primer periodo y del 7% para el segundo. El estrato cinco participó con un 0,9% para el primer y el segundo periodo; finalmente el estrato seis, con un 0,4% para primer periodo y 5% para el segundo periodo. En este año gran parte de la población estudiantil matriculada en pregrado corresponde a los estratos uno, dos y tres.

Se observa que en el periodo 2015-I, en la institución, el 3,1% de la población estudiantil de pregrado es mayor de 40 años y que el 3,6% de la misma es menor de 18 años; el 30% tiene entre 18 y 20 años y el 63% tiene entre 21 y 39 años. En el 2015-II el 4,9% de la población es menor de 18 años, el 2,9% es mayor de 40 años, el 32% tiene entre 18 y 20 años y el 59% tiene entre 21 y 39 años.

En el periodo 2015-I la población femenina matriculada del total de la población estudiantil de pregrado fue del 62% y en el 2015-II fue del 63%. Al igual que en el 2011, 2012, 2013 y 2014, el mayor incremento de población femenina se sigue presentando en las carreras que tienen relación con el área de la salud (Enfermería, Fisioterapia y Medicina) y en el área de Ciencias Sociales y Derecho, Ciencias Políticas: los programas de Psicología y Trabajo Social. El género masculino mostró mayor preferencia por las carreras de las áreas de Ingeniería, Arquitectura, Urbanismo y afines (Ingeniería de Sistemas e Ingeniería Industrial) y Ciencias Sociales, Derecho y Ciencias Políticas (Derecho). En posgrado, del total de estudiantes vinculados a la universidad, la población femenina matriculada fue del 57% para el primer periodo y del 54% para el segundo periodo de 2015, Cabe aclarar que estos son los programas semestrales; en los programas de periodicidad anual (Doctorado en Ciencias de la Educación, Especialización en Ginecología y Obstetricia, Especialización en Cirugía Plástica, Reconstructiva y Estética, Especialización en Psiquiatría y Especialización en Pediatría) también es mayor la participación femenina ya que de los 107 matriculados en el año, 57 pertenecen a este género.

En el 2015-II, la demanda de los diferentes programas de pregrado de la universidad en Barranquilla proviene, en mayor proporción, del Departamento del Atlántico con una participación de 88,7%, le siguen los departamentos de Bolívar, Cesar Córdoba, Magdalena, Sucre y la Guajira 10,3%; y el resto del país, con un 1,1%. En este mismo periodo la demanda de los programas de pregrado en Cúcuta proviene, en mayor proporción del departamento de Norte de Santander con una participación del 98,48%, el resto del país con un 0,9% y el vecino país de Venezuela, con un 0.7%. En el caso de los programas de posgrado semestrales que se ofrecen en Barranquilla, el mayor número de estudiantes

vinculados provienen del Departamento del Atlántico, con una participación del 71%, el comportamiento es parecido para los programas anuales ya que de los 107 estudiantes matriculados en el 2015, 52 provienen del Departamento del Atlántico.

El número de estudiantes atendidos en el primer periodo del año 2015 en el CAMFI (Centro de apoyo a las matemáticas y la física) fue de 861 y en el segundo periodo fue de 548.

Durante el 2015, el número de estudiantes atendidos en el CABIQUI (Centro de apoyo a la biología y la química) en el primer periodo fue de 454 y en el segundo periodo fue de 348. Finalmente, el número de estudiantes atendidos en el Centro APT (Centro de análisis y producción de textos) en el primer periodo fue de 1.248 y en el segundo fue de 972.

3

BOLETÍN  
ESTADÍSTICO

2015

**PROFESORES**

Tabla 37. Profesores de pregrado por máximo nivel de formación y por tipo de contrato en el 2015 (Barranquilla)

Tipo de contrato	Nivel de formación	Periodo	
		2015-I	2015-II
Profesores de Planta	Doctorado	33	35
	Maestría	205	230
	Especialización	44	45
	Profesional	23	24
	Tecnológico	0	0
Tiempo Completo	Doctorado	0	0
	Maestría	97	124
	Especialización	90	84
	Profesional	29	28
	Tecnológico	0	2
Medio Tiempo	Doctorado	0	1
	Maestría	79	85
	Especialización	63	64
	Profesional	15	17
	Tecnológico	1	0
Catedrático	Doctorado	0	0
	Maestría	27	32
	Especialización	34	24
	Profesional	9	6
	Tecnológico	0	0
Total		749	801

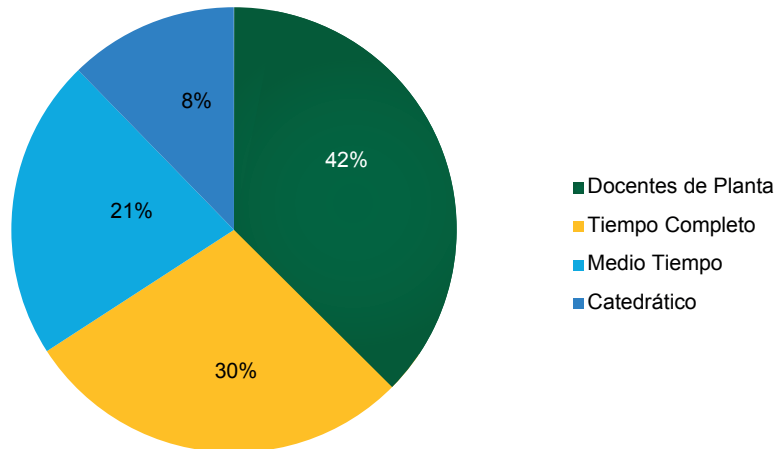
Fuente: Talento Humano

**Tabla 38. Profesores por máximo nivel de formación y por tipo de contrato en el 2015 (Cúcuta)**

Tipo de contrato	Nivel de formación	Periodo	
		2015-I	2015-II
Profesores de Planta	Doctorado	9	8
	Maestría	17	19
	Especialización	43	44
	Profesional	10	5
	Tecnológico	0	0
Tiempo Completo	Doctorado	0	0
	Maestría	9	9
	Especialización	30	39
	Profesional	4	3
	Tecnológico	0	0
Medio Tiempo	Doctorado	1	0
	Maestría	13	15
	Especialización	67	66
	Profesional	4	2
	Tecnológico	0	0
Catedrático	Doctorado	0	1
	Maestría	9	11
	Especialización	29	24
	Profesional	0	2
	Tecnológico	0	0
<b>Total</b>		245	248

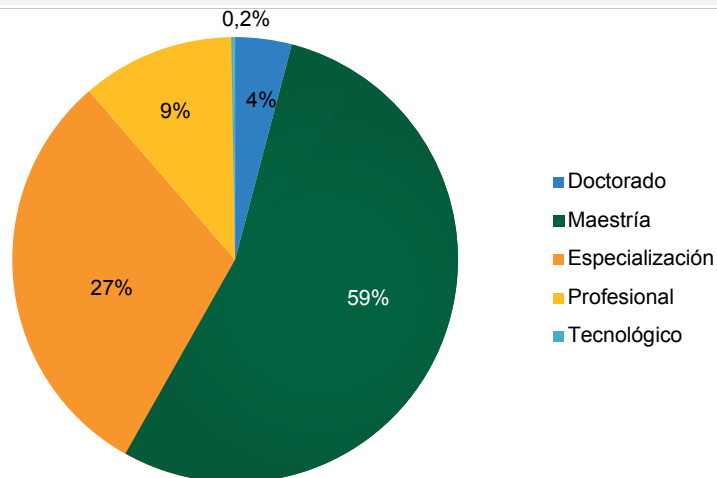
Fuente: Sede Cúcuta

**Gráfica 29.** Profesores por tipo de contratación en el 2015 - II (Barranquilla)



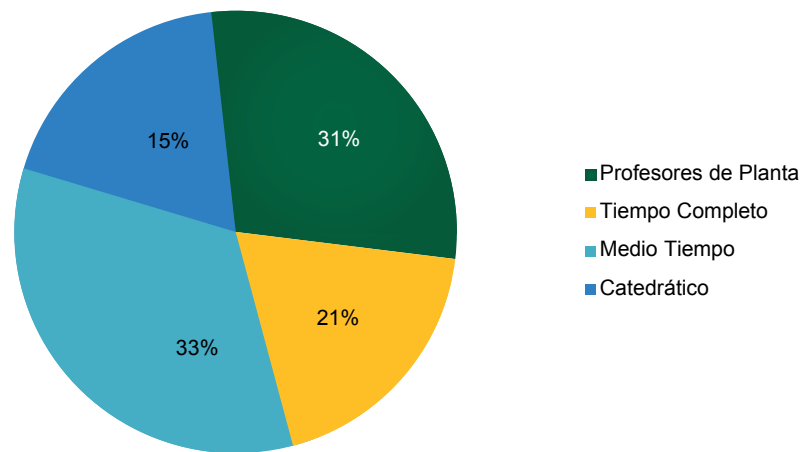
Fuente: Talento Humano

**Gráfica 30.** Profesores por máximo nivel de formación en el 2015-II (Barranquilla)



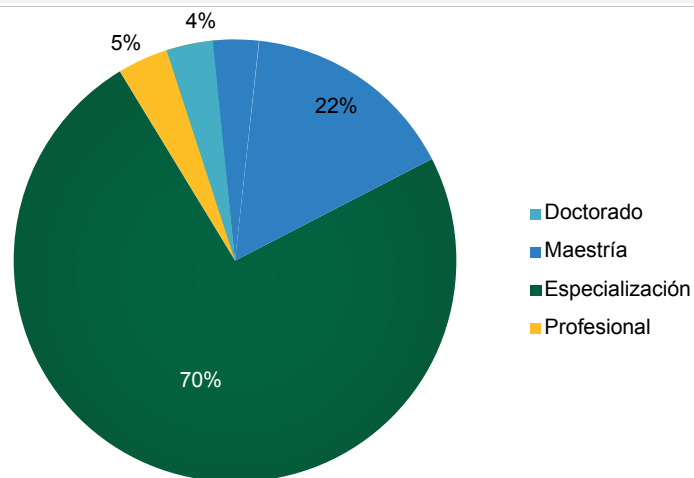
Fuente: Talento Humano

**Gráfica 31.** Profesores por tipo de contratación en el 2015 -II (Cúcuta)



Fuente: Sede Cúcuta

**Gráfica 32.** Profesores por máximo nivel de formación en el 2015 -II (Cúcuta)



Fuente: Sede Cúcuta

Tabla 39. Profesores de pregrado por máximo nivel de formación en el 2015 (Barranquilla)\*

	2015 - I							2015 - II						
	Doctorado		Maestría		Especialización		Profesional	Doctorado		Maestría		Especialización		Profesional
	Titulado	Curso	Titulado	Curso	Titulado	Curso		Titulado	Curso	Titulado	Curso	Titulado	Curso	
Administración de Empresas	3	5	18	5	6	0	2	3	5	20	5	6	0	1
Comercio y Negocios Internacionales	0	1	7	4	5	0	1	0	1	10	4	4	0	1
Contaduría Pública	0	3	12	14	15	0	1	1	4	13	13	13	0	1
Derecho	0	5	42	25	35	0	6	1	18	48	15	29	0	5
Enfermería	0	6	25	7	34	0	2	0	6	28	8	28	0	2
Fisioterapia	1	1	14	12	26	0	5	1	0	16	12	25	0	3
Ingeniería de Mercados, Publicidad y Ventas	0	0	3	2	0	0	3	0	0	4	4	2	0	3
Ingeniería de Sistemas	3	3	18	0	0	0	0	3	4	17	0	0	0	0
Ingeniería industrial	2	4	22	3	2	0	1	2	10	25	1	1	0	2
Departamento de Ciencias Básicas Biomédicas	0	4	27	6	4	0	3	0	11	43	8	8	0	3
Departamento de Ciencias Sociales y Humanas	7	16	69	18	17	1	12	8	18	78	19	16	2	13
Instituto de Posgrado	2	6	6	1	16	0	0	2	7	10	1	16	0	0
Instituto de Investigaciones	7	1	0	0	0	0	0	6	6	8	1	3	0	3
Instituto de Lenguas Extranjeras	0	0	6	2	6	0	13	0	0	8	2	5	0	16
Instrumentación Quirúrgica	0	0	1	1	7	0	0	0	0	2	4	7	0	2
Medicina	2	1	73	11	40	1	10	2	5	66	9	38	1	9
Microbiología	0	1	5	6	1	0	6	0	1	7	4	1	0	4
Psicología	5	11	43	6	10	0	3	5	16	51	6	9	0	5
Trabajo Social	1	3	17	3	2	0	1	2	3	17	3	3	0	0
Gestión Portuaria y Logística	0	0	0	2	4	0	1	0	0	0	1	2	0	1
Técnico profesional en Contabilidad Sistematizada	0	0	0	2	1	0	3	0	0	0	2	1	0	2
Técnico Profesional en Publicidad	0	0	0	1	0	2	4	0	0	0	1	0	0	1

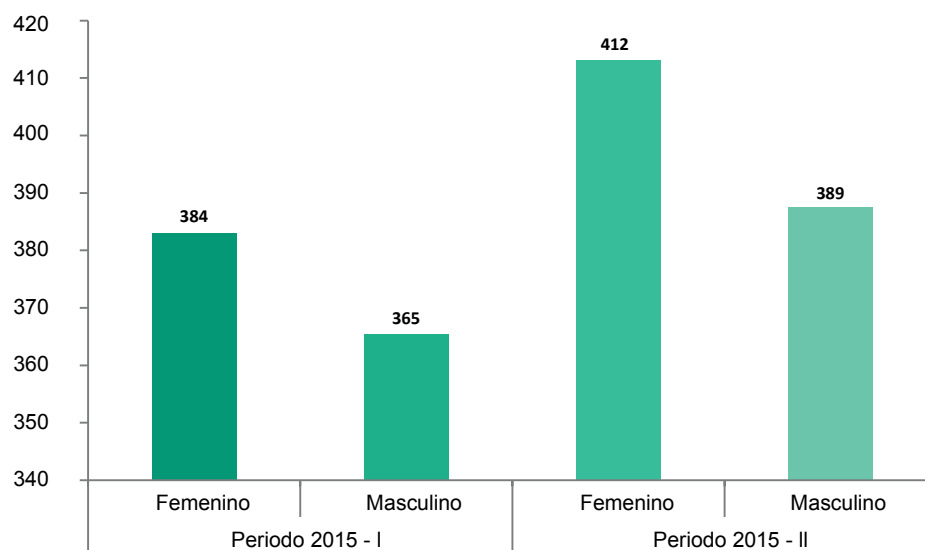
Fuente: Talento Humano

**Tabla 40. Profesores de pregrado por máximo nivel de formación en el 2015 (Cúcuta)\***

	2015 - I							2015 - II						
	Doctorado		Maestría		Especialización		Profesional	Doctorado		Maestría		Especialización		Profesional
	Titulado	Curso	Titulado	Curso	Titulado	Curso		Titulado	Curso	Titulado	Curso	Titulado	Curso	
Administración de Empresas	3	1	7	8	4	1	0	2	2	4	11	5	0	0
Bienestar Universitario	0	0	0	1	2	2	0	0	0	0	1	4	0	0
Ciencias Básicas	0	2	2	10	6	0	0	0	4	2	12	4	0	0
Ciencias Sociales y Humanas	0	1	1	2	5	1	1	0	0	2	4	4	0	0
Comercio y Negocios Internacionales	0	0	0	1	2	0	0	0	0	2	1	3	0	0
Derecho	2	2	13	25	30	2	0	1	4	9	26	30	0	0
Ingeniería en Sistemas	3	2	1	8	4	0	0	3	2	2	7	3	0	0
Psicología	2	4	9	19	18	0	0	2	5	6	23	18	0	0
Trabajo Social	0	3	4	8	20	2	1	1	3	11	8	17	0	0
<b>Total</b>	10	15	37	82	91	8	2	9	20	38	93	88	0	0

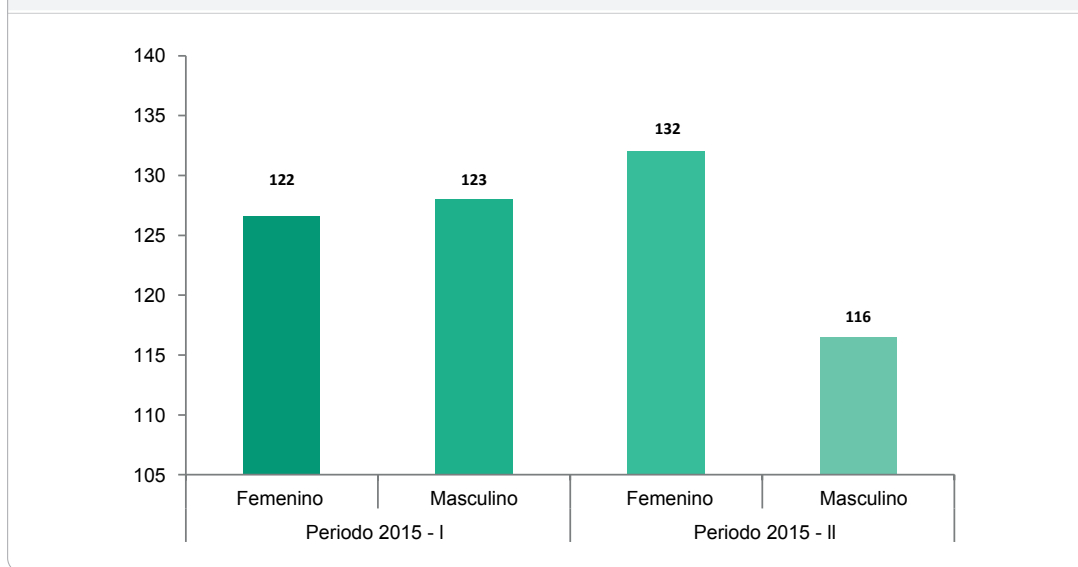
Fuente: Sede Cúcuta

\*Incluye profesores de tiempo compartido en varios programas de pregrado

**Gráfica 33. Profesores de pregrado por género en el 2015 (Barranquilla)**


Fuente: Talento Humano

**Gráfica 34. Profesores de pregrado por género en el 2015 (Cúcuta)**

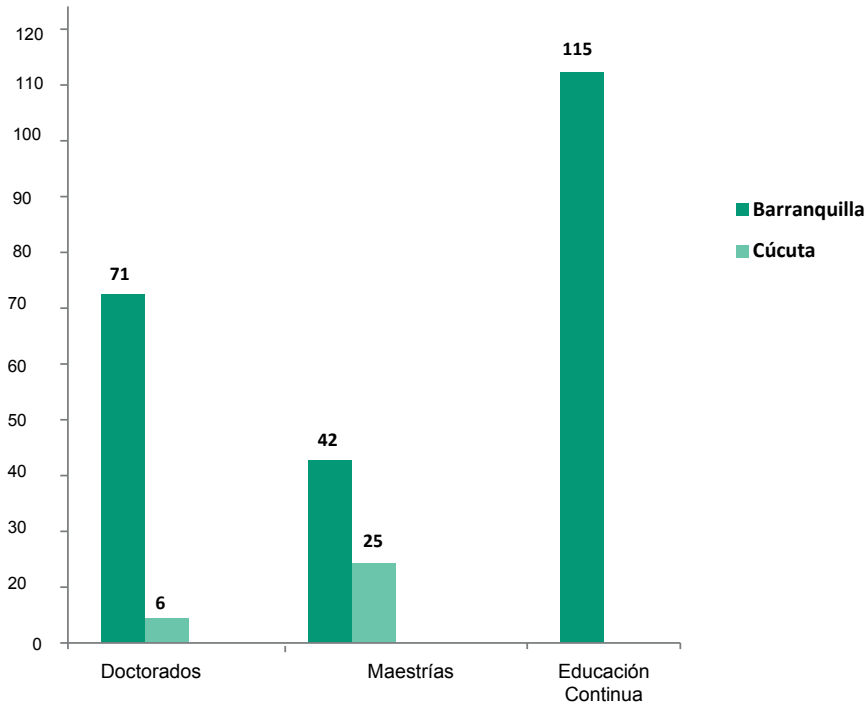


Fuente: Sede Cúcuta

**Tabla 41. Profesores beneficiados por el plan de desarrollo profesional 2015**

Barranquilla			
Área del conocimiento/ unidad	Año 2015		
	Doctorados	Maestrías	Educación Continua
Vicerrectoría Académica	71	42	115
<b>Total Barranquilla</b>	71	42	115
Cúcuta			
Ciencias de la Educación	4	6	
Ciencias de la Salud			
Ciencias Sociales y Humanas	1	10	
Economía, Administración, Contaduría y afines	1	9	
Ingeniería, Arquitectura, Urbanismo y afines			
Matemáticas y Ciencias Naturales			
<b>Total Cúcuta</b>	6	25	0
<b>Total Institucional</b>	77	67	115

Fuente: Talento Humano y Planeación Cúcuta

**Gráfica 38. Profesores beneficiados por el Plan de Desarrollo Profesional en el**


Fuente: Talento Humano y Planeación Cúcuta

**Tabla 43. Fondo Desarrollo del Talento Humano, ejecución 2015\***

Fondo de Desarrollo	Tipo de formación	Barranquilla	Cúcuta	Total Barranquilla Cúcuta
Eusebio Consuegra Higgins	Especialización, diplomados y seminarios	\$362.863.842,00	\$ 350.925.590,00	\$ 713.789.432
Eduardo Pulgar Lemus	Maestrías	\$233.725.617,00	\$175.646.603,00	\$409.372.220
José Martí	Doctorado	\$630.295.093,00	\$56.061.802,00	\$686.356.895
Simón Bolívar	Ponencias y simposios	\$39.731.024,00	\$ -	\$ 39.731.024
Total		\$1.266.615.576,00	\$582.633.995,00	\$1.849.249.571

Fuente: Vicerrectoría Financiera, y Planeación Cúcuta

\* Incluye profesores y administrativos

## COMENTARIOS

En el año 2015, al cierre de la ejecución presupuestal, el valor ejecutado para el FONDO DE DESARROLLO DEL TALENTO HUMANO de la Universidad Simón Bolívar en Barranquilla fue de \$1.266.615.576 y en Cúcuta fue \$582.633.995 para un total de \$1.849.249.571.

Durante el periodo académico 2015-II en Barranquilla, la universidad contó con un grupo de 801 profesores conformado por docentes de planta, medio tiempo y catedráticos. En la Sede Cúcuta, el número de docentes fue de 248.

En el año 2015, 115 profesores de la Universidad Simón Bolívar realizaron estudios de Educación Continua, 67 de maestría y 77 de doctorado.

Del total de docentes de pregrado en el 2015-II, en Barraquilla, el 51% corresponde al género femenino y el 49% al masculino. En Cúcuta, el 53% al género femenino y el 47% al masculino.

4

BOLETÍN  
ESTADÍSTICO

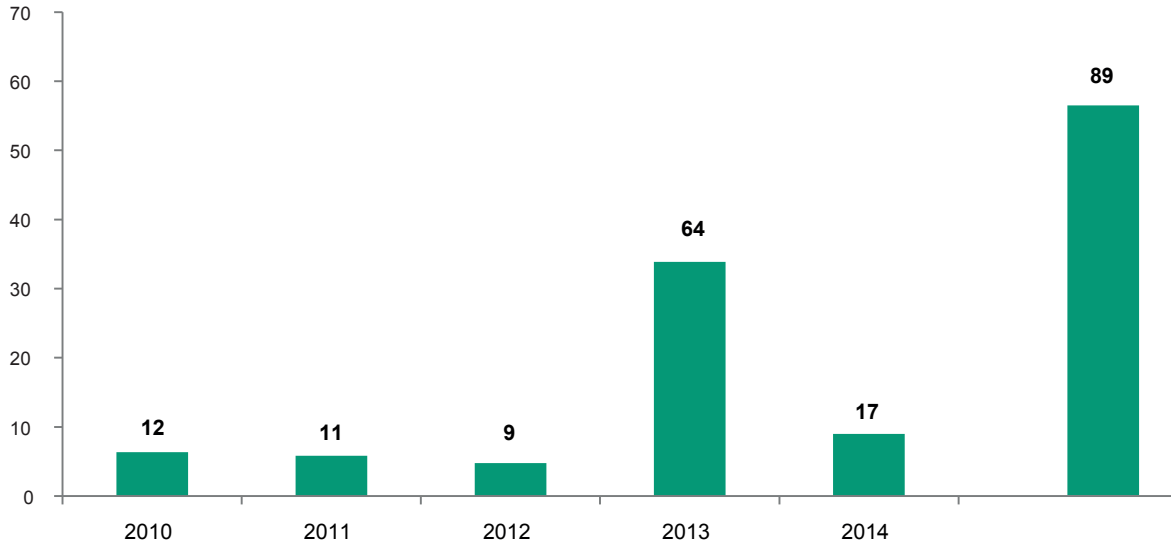
2015

# VISIBILIDAD NACIONAL E INTERNACIONAL

Tabla 43. Movilidad de estudiantes de la institución a universidades del exterior 2015

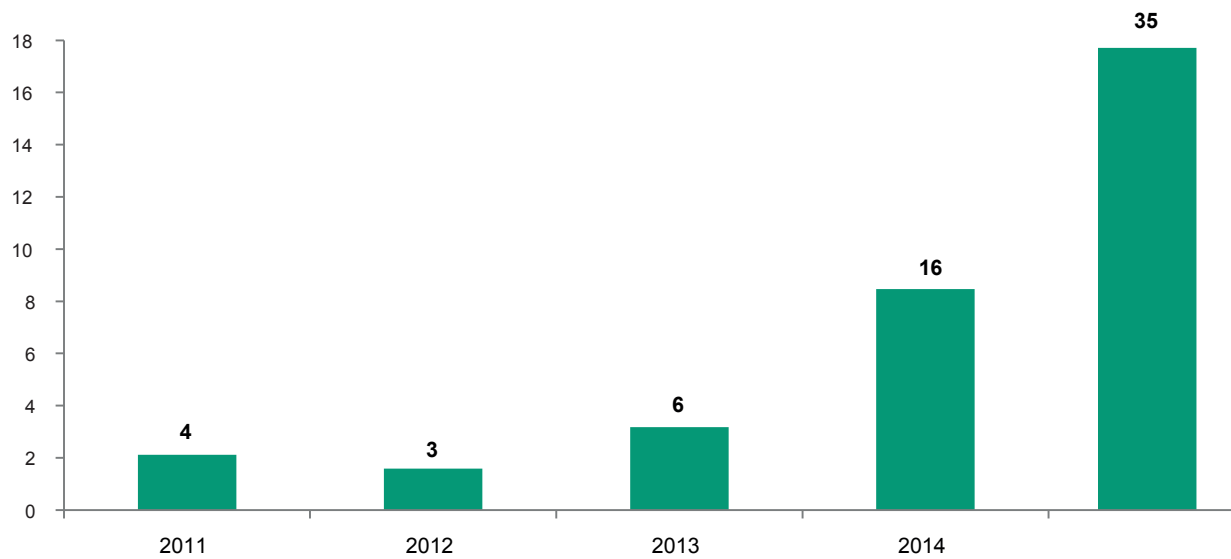
Barranquilla				
País	Institución de destino	Programa académico	Periodo	
			2015 - I	2015 - II
Chile	Universidad Andrés Bello	Administración de Empresas	3	
Argentina	Universidad de Buenos Aires	Contaduría Pública	3	
Argentina	Universidad Maimonides	Medicina	1	3
Argentina	Universidad Maimonides	Fisioterapia	4	
Chile	Universidad Andrés Bello	Ingeniería de Sistemas	1	
Cuba	Centro de Investigaciones Psicológicas y Sociológicas CIPS	Doctorado en Ciencias de la Educación	4	
Bolivia	Universidad Ricardo Palma Instituto de Complejidad	Doctorado en Ciencias de la Educación	1	
México	Universidad Autónoma de Guerrero	Doctorado en Ciencias de la Educación	1	
Puerto Rico	Universidad Sagrado Corazón de San Juan de Puerto rico	Doctorado en Ciencias de la Educación	1	
Cuba	Palacio de convenciones de La Habana Cuba	Doctorado en Ciencias de la Educación	4	
México	Universidad de Guadalajara	Derecho	2	
México	Universidad Nacional Autónoma de México	Psicología	1	
Estados Unidos	American University	Derecho	2	
México	Instituto Politécnico Nacional de México	Enfermería	1	
Estados Unidos	Chippenham Hospital   HCA Virginia	Medicina		2
España	Universidad Santiago de Compostela	Psicología		1
Argentina	Universidad del Nordeste Argentina	Medicina		1
México	Universidad de Sonora	Psicología		2
México	Universidad de Guanajuato	Psicología		1
Chile	Universidad Andrés Bello	Administración de Empresas		3
México	Universidad de Cancún	Maestría en Gestión del Talento Humano		2
<b>Total Barranquilla</b>			<b>29</b>	<b>15</b>
Cúcuta				
Argentina	Universidad de Maimonides	Derecho	3	
Chile	Universidad Alberto Hurtado	Trabajo Social	2	
Venezuela	Universidad Católica del Táchira	Derecho	11	
Venezuela	Universidad Católica del Táchira	Maestría en Derecho Administrativo	1	
Venezuela	Universidad Católica del Táchira	Comercio y Negocios Internacionales	2	
Venezuela	Universidad Católica del Táchira	Psicología	1	
Venezuela	Universidad Fermín Toro	Ingeniería de Sistemas	2	
Venezuela	Universidad del Zulia	Administración de Empresas	1	
Venezuela	Universidad de los Andes	Derecho		7
Chile	Universidad Alberto Hurtado	Trabajo Social		3
México	Universidad Estatal de Sonora	Ingeniería de Sistemas		1
México	Universidad Popular Autónoma del Estado de Puebla	Psicología		5
Colombia	Universidad Técnica del Norte	Psicología		6
<b>Total Cúcuta</b>			<b>23</b>	<b>22</b>
<b>Total Institucional</b>			<b>52</b>	<b>37</b>

**Gráfica 36. Movilidad estudiantil saliente en la Universidad Simón Bolívar**



Fuente: Boletín Estadístico, Oficina de Relaciones Internacionales y Sede Cúcuta

**Gráfica 37. Movilidad estudiantil entrante en la Universidad Simón Bolívar**



Fuente: Boletín Estadístico, Oficina de Relaciones Internacionales y Sede Cúcuta

Tabla 44. Estudiantes procedentes de universidades extranjeras 2015

Barranquilla				
País	Institución de destino	Programa académico	Periodo	
			2015 - I	2015 - II
Chile	Universidad Andrés Bello	Administración de Empresas	3	
Chile	Universidad Andrés Bello	Ingeniería Industrial	1	
México	Universidad Nacional Autónoma de México	Medicina	2	
México	Universidad Nacional Autónoma de México	Psicología	1	
México	Universidad Nacional Autónoma de México	Derecho	1	
México	Universidad Nacional Autónoma de México	Trabajo Social		3
México	Universidad Nacional Autónoma de México	Medicina		1
México	Universidad Nacional Autónoma de México	Administración de Empresas		1
México	Autónoma Metropolitana	Administración de Empresas		1
México	Autónoma Metropolitana	Derecho		1
México	Universidad de Guadalajara	Administración de Empresas		1
México	Instituto Politécnico Nacional	Administración de Empresas		1
México	Instituto Politécnico Nacional	Comercio y Negocios Internacionales		1
México	Universidad Estatal de Sonora	Comercio y Negocios Internacionales		2
México	Universidad de Tenancingo	Ingeniería Industrial		2
Argentina	Universidad Nacional del Nordeste	Medicina		1
Chile	Universidad Andrés Bello	Administración de Empresas		1
El Salvador	Universidad Gerardo Barrios	Derecho		9
<b>Total Barranquilla</b>			<b>8</b>	<b>25</b>
Cúcuta				
México	Universidad Estatal de Sonora	Comercio y Negocios Internacionales		2
<b>Total Cúcuta</b>				<b>2</b>
<b>Total Institucional</b>			<b>8</b>	<b>27</b>

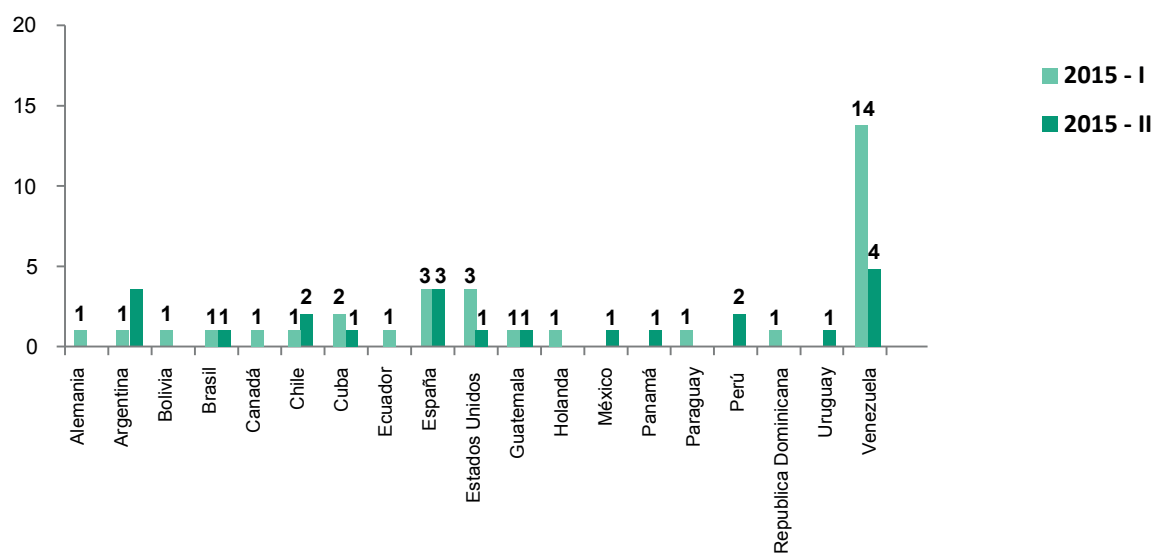
**Tabla 45. Movilidad de estudiantes de la institución a universidades del exterior 2015**

Barranquilla					
País	Institución de destino	Administrativos		Administrativos	
		2015 - I	2015 - II	2015 - I	2015 - II
Holanda	Pum Netherlands Senior Experts	1		1	
Cuba	Convención Internacional de Salud			1	
Jamaica	Shortwood Teachers' College			1	
Cuba	Palacio de Convenciones de la Habana			1	
Estados Unidos	American University	3		1	
México	Asamblea General de la Asociación Iberoamericana de Posgrados AUIP			2	
Francia	Universidad de Niza			3	
España	Universidad Rey Juan Carlos			3	
Estados Unidos	Universia			1	
Argentina	Hospital Garrahan de Buenos Aires		1		1
Argentina	Instituto Universitario de la Policía Federal de Argentina		1		1
Argentina	Instituto Internacional de la Unesco para la Educación Superior en América Latina y el Caribe. IESALC	1			
Chile	Universidad Alberto Hurtado	1			
Venezuela		3			
Alemania	Redcluster Colombia	1			
Canadá	IUPESM	1			
Guatemala	CLASCO	1			
España	Universidad Pública de Navarra	1			
Ecuador	ALIO (Asociación Latino-iberoamericana de Investigación Operativa)	1			
Brasil	Universidade Presbiteriana Mackenzie de Campinas	1			
España	Universidad de Salamanca	2			
Chile	Sociedad Chilena de Lingüística		2		
Cuba	Federación Panamericana de Profesionales de Enfermería		1		
Uruguay	Crear Comunicación		1		
Argentina	Mercosur		1		
México	Universidad Autónoma del Estado de Hidalgo		1		
España	IEEE- Sección España		1		
España	Universidad de Valencia		1		
Panamá	Gulf Caribbean Fisheries Institute-GCFI		1		
Guatemala	Centro de Formación de la Cooperación Española de La Antigua Guatemala		1		
Brasil	Relates		1		
España	ACLEBIM: Asociación de Profesionales de Bibliotecas Móviles		1		
Republica Dominicana	UNICEF	1			
Venezuela	Universidad de los andes	1			
Venezuela	Universidad Dr. Rafael Bellosó Chacón	2	1		
Paraguay	ANEAES - Agencia Nacional de Evaluación y Acreditación	1			
Perú		2			
Venezuela	Universidad del Zulia	1			
Estados Unidos	Universidad de Vermont		1		
<b>Total Barranquilla</b>		<b>25</b>	<b>16</b>	<b>14</b>	<b>2</b>

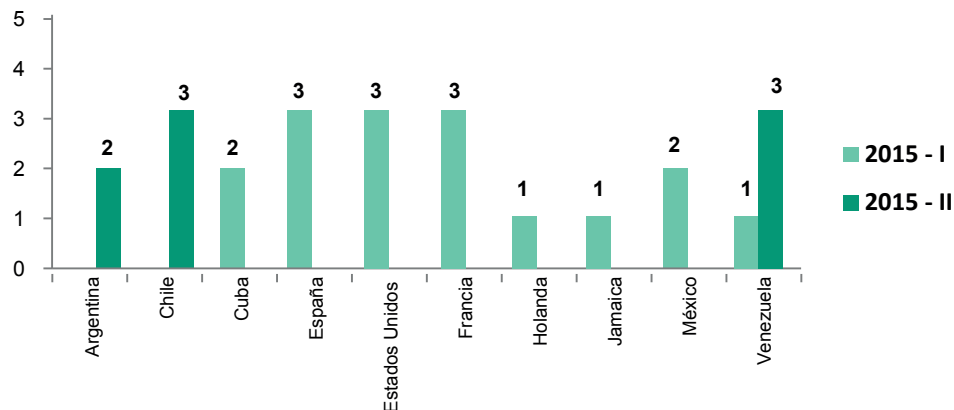
**Continúa**

Cúcuta					
País	Institución de destino	Administrativos		Administrativos	
		2015 - I	2015 - II	2015 - I	2015 - II
Estados Unidos	American Council on Education (ACE)			1	
Venezuela	Universida del Zulia			1	
Venezuela	Escuela de Paz y Convivencia del CINEP	1			
Bolivia	Universidad Mayor Real y Pontificia de San Francisco Xavier de Chuquisaca y la Asociación Mundial de Justicia Constitucional	1			
Cuba	Unión Latinoamericana de Extensión Universitaria	2			
Venezuela	Universidad Católica del Táchira	2			
Venezuela	Universidad del Zulia	1			
Venezuela	Universidad Fermín Toro	1			
Venezuela	Universidad Nacional Experimental del Táchira	2			
Chile	TICAL 2015				2
Chile	Universidad Andrés Bello				1
Venezuela	Parque Temático los Aleros				2
Venezuela	Universidad Católica del Táchira				1
Venezuela	Universidad Católica del Táchira		3		
<b>Total Cúcuta</b>		<b>10</b>	<b>3</b>	<b>2</b>	<b>6</b>
<b>Total Institucional</b>		<b>35</b>	<b>19</b>	<b>16</b>	<b>8</b>

Gráfica 38. Movilidad saliente de profesores a instituciones del exterior en el 2015



Fuente: Oficina de Relaciones Internacionales y Planeación Cúcuta

**Gráfica 39. Movilidad saliente de administrativos a instituciones del exterior en el 2015**


Fuente: Oficina de Relaciones Internacionales y Planeación Cúcuta

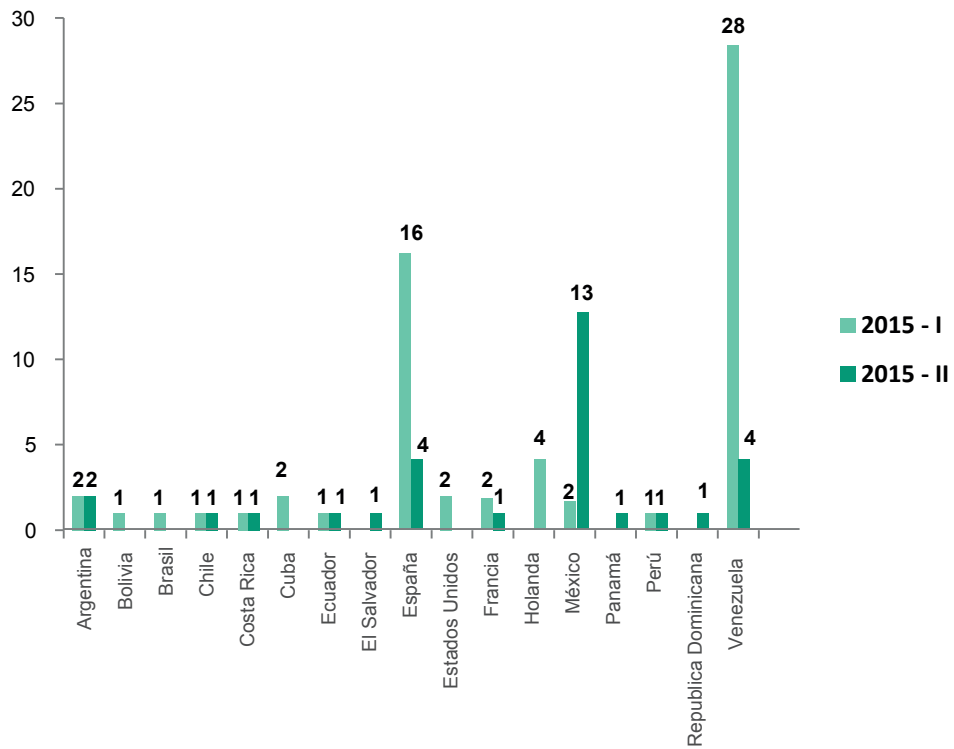
**Tabla 46. Profesores Procedentes de Universidades del Extranjero 2015**

Barranquilla			
País	Institución de origen	Administrativos	
		2015 - I	2015 - II
Holanda	Pum Netherlands Senior Experts	4	
México	Universidad Benito Juárez	2	
Argentina	Universidad del Salvador	1	
Brasil	Universidad Estadual de Sao Paulo	1	
Estados Unidos	Confederación Internacional de Terapia Física. (WCPT)	1	
Estados Unidos	Foundart Academy	1	
España	Universidad Complutense de Madrid	3	
Bolivia	Universidad Mayor de San Andrés	1	
Cuba	Universidad de la Habana	1	
Francia	Universidad Nice Sophia Antipolis	2	
España	Universidad de Cádiz	11	
España	Universidad Santiago de Compostela	1	
Cuba	Ministerio de Salud Pública	1	
Venezuela	Universidad Central de Venezuela	1	
México	Universidad Popular Autónoma del Estado de Puebla		1
España	La Asociación Española de Nomenclatura, Taxonomía y Diagnóstico de Enfermería (AENTDE)		1
México	Universidad de Colima		3
Argentina	Dymrauf y Asociados		1
Panamá	Universidad de Panamá		1
España	Universidad de Salamanca		1
España	Universidad de Zaragoza		1
México	Universidad Autónoma del estado de Hidalgo		1
Francia	Waino		1
México	Universidad Colima		1

Continúa

Barranquilla			
País	Institución de origen	Administrativos	
		2015 - I	2015 - II
El Salvador	Universidad Capitán Gerardo Barrios		1
Argentina	Universidad de Buenos Aires		1
España	Universidad de Valencia		1
México	Universidad Nacional Autónoma de México		1
Costa Rica	Corte Interamericana de Derechos Humanos		1
Venezuela	Universidad de Zulia		1
México	Universidad Autónoma de Nuevo León		4
<b>Total Barranquilla</b>		<b>31</b>	<b>22</b>
Cúcuta			
Venezuela	Universidad Católica del Táchira	13	
Venezuela	Fundación Gumilla	1	
Venezuela	Parque temático los Aleros	1	
Venezuela	Universidad Central de Venezuela	1	
Venezuela	Universidad de los Andes	1	
Venezuela	Universidad del Zulia	4	
Venezuela	Universidad Nacional Experimental del Táchira	6	
Chile	Universidad Alberto Hurtado	1	
Argentina	Universidad Maimonides	1	
Costa Rica	Corte Interamericana de Derechos Humanos	1	
Ecuador	Universidad Católica de Quito	1	
España	Universidad Autónoma de Barcelona	1	
Perú	Ministerio de Educación del Perú	1	
Venezuela	Universidad Católica del Táchira		3
México	Universidad de Colima		2
Perú	Universidad Señor de SIPAN		1
Chile	Asociación Chilena de Psicología Positiva		1
Ecuador	Universidad Técnica del Norte		1
Republica Dominicana	Universidad Central del Este		1
<b>Total Cúcuta</b>		<b>33</b>	<b>9</b>
<b>Total Institucional</b>		<b>64</b>	<b>31</b>

**Gráfica 40.** Movilidad entrante de profesores procedentes de universidades del extranjero en el 2015



Fuente: Oficina de Relaciones Internacionales y Planeación Cúcuta

**Tabla 47. Relación de eventos de internacionalización realizados en casa**

Barranquilla			
Nombre del evento	Unidad que lidera el evento	Periodo	
		2015 - I	2015- II
Bienvenida a los Estudiantes de Intercambio	Relaciones Internacionales	X	
Charla Fundación Carolina	Relaciones Internacionales	X	
Almuerzo Clausura Delegación Holandesa	Administración de Empresas	X	
IX Diplomando Niif	Contaduría Publica	X	
Día del Negociador Internacional	Comercio y Negocios Internacionales	X	
Charla sobre Migración Colombia	Relaciones Internacionales	X	
Grados Doble Titulación	Maestría en Psicología	X	
Reflexión Permanente Retos de la Educación en el Siglo XXI. La Internacionalización	Relaciones Internacionales	X	
Planeación de Internacionalización	Relaciones Internacionales	X	
Firma Convenio con el Grupo Análisis	Relaciones Internacionales	X	
Día Internacional de la Danza	Bienestar Universitario	X	
Firma Convenio con Universidad de Niza	Relaciones Internacionales	X	
Semana de la Internacionalización	Relaciones Internacionales	X	
Seminario Internacional Salud Mental, Violencia y Postconflicto	Psicología	X	
Visita Ángel Carracedo Conferencia La Variabilidad Genética Humana y la Respuesta de Fármacos	Rectoría	X	
Firma De Convenio con Universidad Autónoma de Nuevo León	Derecho	X	
Visita de la Delegación de Singapur	Extensión	X	
Bienvenida a Estudiantes de Intercambio	Relaciones Internacionales		X
Doctor Honoris Causa en Ciencias Sociales y Humanas a los Doctores Alfonso Múnera Cavadía y Antonio Romero Gómez	Rectoría		X
Invitado de Partners Of América	Extensión		X
Firma De Convenio Marco Con La Sociedad de Pediatría del Atl.	Relaciones Internacionales		X
Feria Internacional	Pedagogía		X
II Seminario Internacional Avances y Tendencias de la Psicología: Perspectivas Clínicas.	Psicología		X
Primer Simposio Internacional de Administración de Empresas	Administración de Empresas		
II Congreso Sobre Manejo de Heridas, Cicatrización y Quemaduras/ Entrega de Títulos Doctor Honoris Causa a José Yoshikasu Tariki, Farid Hakme y Joao Prado Neto	Medicina		X
III Simposio Internacional de Actividad Física	Fisioterapia		X
Almuerzo con Estudiantes de la Universidad Gerardo Barrios	Derecho		X
VII Congreso Internacional de Derecho	Derecho		X
Seminario Internacional de Trabajo Social	Trabajo Social		X
"Encuentro Científico con la Presidenta de la Wcpt"	Fisioterapia		

Continúa

**Continuación**

Seminario Internacional Problemas, Hipótesis y Modelos Conceptuales en los Proyectos de Investigación	Psicología	X	
Seminario Internacional la Entrevista a Profundidad en la Investigación Cualitativa	Psicología	X	
Seminario Internacional Desafíos Teóricos, Metodológicos Y Éticos En La Investigación Científica Sobre Violencia	Psicología	X	
Tercer Encuentro Internacional de Ciencia	Red Nacional de Tecnología avanzada RENATA y Red de Ruta Caribe Barranquilla	X	
Conferencia "Hacia un Mundo de Desarrollo Humano"	Revista desarrollo indoamericano	X	
Muestra Formativa Business And Co	Comercio y Negocios Internacionales	X	
Taller con facultades Plan de Internacionalización	Relaciones Internacionales		
VI Seminario Internacional-17 Cátedra Sistémica Técnicas Narrativas en la Terapia Familiar	Maestría en Psicología		X
<b>Cúcuta</b>			
III Congreso Internacional Innovación en la Intervención Psicológica	Psicología		X
Cúcuta Fronteriza Paz y Conflicto	Ciencias Sociales y Humanas		X
Conmemoración del Día Internacional de la Desaparición Forzada	Derecho		X
I Congreso Internacional de Ingeniería de Sistemas "Inteligencia Computacional".	Ingeniería de Sistemas		X
Charla de Socialización para el Concurso de la Carrera Diplomática y Consular de la Republica de Colombia	Egresados		X
Conversatorio Semana por la Paz: El desplazamiento forzado y los desafíos humanitarios en la frontera Colombo-Venezolana	Extensión		X
Taller "Aprovechamiento del Cuadro de Mando Integral en la Gestión Empresarial"	Maestría en Administración de Empresas		X
"Conferencia "Las MIPYMES en México" (Docentes Universidad Colima)	Ingeniería de Sistemas		X
Conversatorio: Intercambio Experiencias "Violencia de Genero USB-U Señor de Sipan"	Trabajo Social		X
Conferencia: Evolución Histórica de los Derechos Humanos.	Derecho		X
Conferencia: Una visión Latinoamericana del área de Derecho constitucional.	Derecho		X
Intercambio de Experiencias "Semilleros de Investigación USB-U Señor de Sipan"	Derecho		X
"Cátedra de Ética. Invitado internacional: Carlos García Enrique"	Ciencias Sociales y Humanas	X	
IV Congreso Internacional Paz, Derecho y Posconflicto"	Derecho	X	
Conferencia Factores Clave para el Éxito de un Producto Software	Ingeniería de Sistemas	X	
Encuentro Binacional de Experiencias Significativas en Investigación	Ingeniería de Sistemas	X	
Semana del Teatro	Bienestar	X	
Foro: Estructuración de la Propuesta del Parque Nacional Tasajero Panata""	Publicaciones	X	
Congreso Fronteras Educativas desde la Perspectiva Psicológica	Psicología	X	
Ciclo conferencia de Paz y Conflicto. Conferencia ""Connotaciones Éticas para la construcción de Paz"	Ciencias Sociales y Humanas	X	
Taller de Sensibilización para Internacionalización Institucional	Pedagogía	X	
EL Docente y la construcción de Eticidad. Inducción Docentes	Pedagogía	X	

Tabla 48. Relación de convenios internacionales

Nombre de la entidad	Fecha de firma	Vigencia en años
Universidad Maimónides	28 de Agosto de 2014	28 de Agosto de 2019 (Prorroga automática)
Universidad Nacional de la Rioja	29 de Julio de 2011	29 de Julio de 2016 (Prorroga automática)
Centro de Psicología Social del Sur	21 de Octubre de 2012	Indefinido
Universidad Nacional de la Plata	27 de Febrero de 2013	27 de Febrero de 2015
Universidad Nacional de la Patagonia Austral	1 de Junio de 2012	1 de Junio de 2022 (Prorroga automática)
Universidad del Rosario	4 de Mayo de 2014	4 de Mayo de 2019 (Prorroga automática)
Instituto de Neurología Cognitiva	10 de Agosto de 2012	Indefinido
Universidad Privada del Valle	25 de Febrero de 2011	25 de Febrero de 2016 (Prorroga automática)
Universidad Mayor de San Simón	21 de Enero de 2013	21 de Enero de 2018 (prórroga automática)
Universidad Mayor Real y Pontificia de San Francisco Xavier de Chuquisaca	22 de Marzo de 2010	22 de Marzo de 2015
Escuela Militar de Ingeniería	29 de Agosto de 2012	29 de Agosto de 2017
Universidad Privada Franz Tamayo	13 de Agosto de 2014	13 de Agosto de 2019 (Prorroga automática)
Universidad Mayor de San Andrés	27 de Agosto de 2014	27 de Agosto de 2018 (Prorroga automática)
Universidad Federal de Río Grande do Sul	13 de Febrero de 2012	13 de Febrero de 2017
Universidade do Estado de Rio de Janeiro	21 de Mayo de 2013	Indefinido
Universidad Estadual Paulista "Julio de Mesquita Filho"	2 de Julio de 2013	2 de Julio de 2018 (Prorroga automática)
Fundacao Getulio Vargas	11 de Octubre de 2013	11 de Octubre de 2018 (prórroga automática)
Université Laval	30 de Octubre de 1997	Indefinido
Polytechnique Montréal	30 de Octubre de 1997	Indefinido
Université de Sherbrooke	30 de Octubre de 1997	Indefinido
Université du Québec à Montréal (UQAM)	30 de Octubre de 1997	Indefinido
Université du Québec à Montréal (UQAM)	30 de Octubre de 1997	Indefinido
Université du Québec à Rimouski (UQAR)	30 de Octubre de 1997	Indefinido
Université du Québec en Outaouais (UQO)	30 de Octubre de 1997	Indefinido
Université du Québec en Abitibi-Témiscamingue (UQAT)	30 de Octubre de 1997	Indefinido
École Nationale d'Administration Publique (ENAP)	30 de Octubre de 1997	Indefinido
École de Technologie Supérieure (ETS)	30 de Octubre de 1997	Indefinido
Universidad de Valparaíso	6 de Septiembre de 2006	29 de Agosto de 2015 (Renovación automática)
Universidad Andrés Bello	Mayo del 2010	Mayo del 2015
Universidad del Bío - Bío	18 de Agosto de 2014	18 de Agosto 2019 (Prórroga automática)
Universidad Alberto Hurtado	15 de Diciembre del 2014	15 de Diciembre de 2019
Instituto Superior de Ciencias Medicas de Villa Clara	23 de Mayo de 2014	23 de Mayo de 2019 (Prórroga automática)

## Continuación

Universidad Central "Martha Abreu" de Las Villas (2)	5 Abril de 2013	5 Abril de 2018
Universidad de Ciego de Ávila	14 de Febrero de 2006	Indefinido
Universidad de Granma	6 de Mayo de 2004	Junio 11 de 2009 (Prorroga automática)
Universidad de Holguín "Oscar Lucero Moya"	4 de Agosto de 2009	4 de Agosto de 2014 (Prorroga automática)
Centro de Posgrado de la Universidad de Ciencias Medicas - Hospital Clínico Quirúrgico "Hermanos Ameijeiras"	13 de Mayo de 2010	13 de Mayo 2015
Centro de Investigaciones Psicológicas y Sociológicas CIPS de la Habana	25 de Junio del 2014	25 de Junio de 2019 (Prórroga automática)
Instituto Superior Tecnológico Bolivariano de Tecnología	24 de Mayo de 2012	25 de Mayo de 2017 (Prorroga automática)
Universidad Técnica del Norte de Ibarra	18 de Septiembre de 2007	(Prorroga automática)
Universidad Andina Simón Bolívar	30 de Julio de 2013	30 de Julio de 2018 (Prorroga automática)
Universidad Capitán General Gerardo Barrios	18 de Febrero de 2011	Indefinido
Universidad de Granada	16 de Mayo de 2007	Mayo de 2012 - Renovado Mayo 2017
Universidad Santiago de Compostela	7 de Abril de 2004	Abril de 2015 (Prorroga automática)
Universidad de la Rioja	27 de Octubre de 2009	(Renovación automática)
Universidad de Salamanca	13 de Febrero de 2008	13 de Junio de 2016
Universidad de Cádiz	28 de Junio del 2013	28 de Junio de 2018
Universidad Rey Juan Carlos	1 de Octubre de 2010	1 de Octubre de 2015
Universidad de Burgos	30 de Abril de 2013	30 de Abril de 2016 (Prorroga automática)
Universidad de Málaga	25 de Febrero de 2011	25 de Febrero de 2016 (Prórroga automática)
Universidad de Barcelona	Marzo de 2013	11 de Junio de 2018
Universidad de Valladolid	11 de Junio del 2013	11 de Junio de 2018
Universidad de Murcia	13 de Febrero de 2012	13 de Febrero de 2015 (Prorroga automática)
Universidad Complutense de Madrid	22 de Abril de 2013	22 de Abril de 2018
Universidad de VIGO	20 de Octubre del 2014	20 de Octubre de 2019
Universidad de Alcalá de Henares	Octubre de 2009	15 de Mayo de 2019
Fundación INDEX	20 de Agosto de 2014	20 de Agosto del 2016 (Prorroga automática)
Universidad de Alicante	28 de Febrero de 2001	23 de Abril de 2015 (Prorroga automática)
Neurobehavioral Institute of Miami	18 de Mayo de 2007	Indefinido
CWJ Medical Center Richmond - Virginia	19 de Julio de 2013	Indefinido
University of Miami (Harrington Program Observership)	7 de Enero de 2010	(Renovación automática)
Universidad Católica de Paris	7 enero de 2010	7 Enero de 2015 (Prorroga automática )
Universidad Nacional Autónoma de Nuevo León	2 de Marzo 2012	2 de Marzo 2015
Universidad Nacional Autónoma de México	17 de Mayo de 2007	17 de Mayo de 2017
Universidad Autónoma Metropolitana	12 de abril de 2013	12 de abril de 2017
Universidad Autónoma de Querétaro	23 de Septiembre de 2014	23 de Septiembre de 2019

## Continuación

Instituto Politécnico Nacional de México	13 de Diciembre de 2002	Renovación automática
Universidad de Guadalajara	27 de Noviembre de 2007	Renovación automática
Convenio de publicaciones Centro de Estudios Filosóficos, Políticos y Sociales Vicente Toledano	3 de Diciembre de 2007	Indefinido
Benemérita Universidad Autónoma de Puebla	10 de Septiembre de 2010	10 de Septiembre de 2015 (Prorroga automática)
Universidad Popular Autónoma del Estado de Puebla	16 de Octubre de 2013	16 de Octubre de 2018
Universidad Autónoma de Sinaloa	14 de Octubre de 2011	14 de Octubre de 2016 (Prorroga automática)
Convenio de Cooperación de la Universidad Politécnica de Santa Rosa de Jáuregui	26 de Enero de 2015	Prorroga automática
Universidad de Celaya	2014	2018 (Prorroga automática)
Universidad San Martín de Porres	10 de Marzo de 2011	10 de Marzo de 2016 (Prorroga automática)
Universidad Nacional Hermilio Valdizán	13 de Septiembre 2014	13 de Septiembre de 2019
Universidad Andina del Cusco	14 de Noviembre de 2013	14 Noviembre de 2018
Universidad Peruana Simón Bolívar	9 de Junio de 2014	9 de Junio 2019 (Prorroga automática)
Universidad Interamericana de Puerto Rico	31 de Octubre de 2007 / Renovado en Abril de 2013	31 de Octubre de 2012 Renovación valida hasta el 2018
Universidad Autónoma de Santo Domingo	19 de Septiembre de 2007	Indefinido
Universidad del Zulia	25 de Julio de 2012	25 de Julio de 2014 (Prorroga automática)
Universidad Arturo Michelena	22 de Agosto 2014	Indefinido
Universidad Central de Venezuela	19 de Noviembre de 2008	(Renovado hasta Junio de 2016)
Universidad Católica del Táchira	10 de Julio de 2013	10 de Julio de 2018 (Renovación automática)
Universidad del salvador	16 de Octubre de 2014	"16 de Octubre de 2017 (Prorroga automática)"
Programa Académico de Movilidad Educativa PAME	5 noviembre de 2014	5 de Noviembre de 2016
Foundart Academy	31 de marzo de 2014	31 de marzo de 2014
Universidad Tecnológica Privada de Santa Cruz Sociedad Anónima	20 de Abril de 2015	20 de abril de 2020
Universidad del Sagrado Corazón	15 de octubre de 2015	15 de octubre de 2020
La Cátedra de Estudios del Caribe de la Universidad de la Habana	4 de agosto de 2015	4 de Agosto de 2020
Universidad Internacional de la Rioja	3 de Febrero de 2015	3 de Febrero de 2018
Grupo de Análisis Seguridad y Sistemas	20 de Abril de 2015	20 de Abril de 2020
University of Vermont	18 de Agosto de 2015	Prorroga automática
Universidad Politécnica de Santa Rosa de Jáuregui	26 de Enero de 2015	Prorroga automática
Carta de Intención Universidad Autónoma de Aguascalientes	20 de Marzo de 2015	6 meses
Universidad Politécnica de Tulancingo	1 de Julio de 2015	1 de Julio 2020
Centro Regional de Formación Docente e Investigación Educativ	14 de Mayo de 2015	14 de Mayo 2020
Universidad Señor de Sipán	2 de Marzo de 2015	2 de Marzo de 2020
Universidad Sagrado Corazón de Puerto Rico	2 de Febrero de 2015	Prorroga automática
Fundación Carolina	29 de Septiembre de 2015	29 de Septiembre de 2020

**Tabla 49. Relación de convenios nacionales**

Nombre de la entidad	Fecha de firma	Vigencia en años
Universidad de Cartagena	20 de Abril de 2007	Renovado el 8 de Mayo del 2012 (Prorroga automática)
Corporación Universitaria del Sinú Seccional Cartagena	31 de Enero de 2003	Indefinido
Universidad de San Buenaventura Seccional Cartagena	24 de Octubre de 2013	24 de Octubre de 2018
Fundación Universitaria Konrad Lorenz	6 de Julio de 2007	Indefinido
Universidad Pedagógica Nacional	29 de Marzo de 2007	29 de Marzo de 2016
Universidad Cooperativa de Colombia Seccional Bogota	28 de Abril de 2007	28 de Abril de 2012 Renovado Indefinidamente
Fundación Universitaria Los Libertadores	Junio de 2009	Indefinido
Fundación Universitaria de Monserrate	22 de Julio de 2011	22 Julio de 2016 (Prorroga automática)
Fundación Universitaria de las Ciencias de la Salud FUCS	1 de Junio de 2006	Indefinido
Universidad EAN	2 de Septiembre de 2008	2 de septiembre de 2013 (Prorroga automática)
Universidad Distrital Francisco José de Caldas	3 de Noviembre de 2011	3 de Noviembre 2016 (Prorroga automática)
Fundación Colombiana De Terapia Relacional "FUNDATERAPIA"	19 de Mayo de 2014	19 de Mayo de 2019 (Prorroga automática)
Asociación de Programas de Mercado ASPROMER	07 de Mayo de 2014	Indefinido
Universidad Central	25 de Noviembre de 2014	25 de Noviembre de 2018 (Prorroga automática)
Universidad de Santander	2 de Julio de 2013	2 de Julio de 2018 (Prorroga automática)
Universidad Católica de Manizales	19 de Mayo de 2014	19 de Mayo de 2019 (Prorroga automática)
Universidad Autónoma de Manizales	6 de Febrero de 2013	6 de Febrero de 2020 (Prorroga automática)
Centro de Bioinformática y Biología Computacional de Colombia	20 de Diciembre de 2012	20 de Diciembre de 2017
Universidad Autónoma de Occidente	20 de Noviembre de 2007	31 de Julio de 2017
Universidad San Buenaventura Medellín	29 de Mayo de 2014	29 de Mayo de 2019
Universidad Santiago de Cali	20 de Septiembre de 2007	Indefinido
Universidad de la Guajira	17 de Abril de 2012	18 de Abril de 2017 (Prorroga automática)
Universidad de Nariño	26 de Abril de 2004	"Prorrogado el 6 de Octubre de 2010
Institución Universitaria CESMAG	7 de Septiembre de 2009	7 de Septiembre de 2014 (Prorroga automática)
Universidad del Tolima	12 de Abril de 2012	12 de Abril de 2016
Universidad Surcolombiana	29 de Octubre de 2012	29 de Octubre de 2017 (Prorroga automática)
Fundación Universitaria del Área Andina	1 de Agosto de 2014	1 de Agosto de 2019 (Prorroga automática)
Fundación del Área Andina	26 de Enero de 2014	Prorroga automática
Universidad Santo Tomas	3 de Septiembre de 2014	3 de Septiembre de 2019
Colegio Mayor de Bolívar	27 de Abril de 2012	Indefinido
Corporación Universitaria Rafael Núñez	27 de Abril de 2012	Indefinido
Fundación Universitaria Tecnológico Comfenalco	27 de Abril de 2012	Indefinido

**Continuación**

Universidad San Buenaventura	27 de Abril de 2012	Indefinido
Institución Universitaria Bellas Artes	27 de Abril de 2012	Indefinido
Fundación Universitaria Colombo Internacional	27 de Abril de 2012	Indefinido
Corporación Educativa del Litoral Politécnico	27 de Abril de 2012	Indefinido
Universidad Autónoma del Caribe	27 de Abril de 2012	Indefinido
Fundación Tecnológica Antonio de Arévalo	27 de Abril de 2012	Indefinido
Universidad de la Costa	27 de Abril de 2012	Indefinido
Corporación Universitaria de Sucre	27 de Abril de 2012	Indefinido
Corporación Universitaria del Caribe	27 de Abril de 2012	Indefinido
Universidad Pontificia Bolivariana	27 de Abril de 2012	Indefinido
Universidad Sergio Arboleda	27 de Abril de 2012	Indefinido
Instituto Nacional de Formación Técnica Profesional	27 de Abril de 2012	Indefinido
Academia Colombiana de Ciencias Económicas	26 de Marzo de 2015	26 de Marzo de 2017
Pontificia Universidad Javeriana	1 de Noviembre de 2015	1 de Noviembre de 2016
Universidad Industrial de Santander	21 de Abril del 2015	21 de Abril de 2020
Universidad Autónoma de Bucaramanga	7 de Mayo de 2015	7 de Mayo de 2020
Institución Universitaria de Envigado	18 de Junio de 2015	18 de Junio del2020
Fundación Universitaria Católica del Norte	8 de Septiembre de 2015	8 de septiembre de 2020
Universidad de Boyacá	5 de Junio de 2015	5 de Junio de 2020
Corporación Universitaria del Caribe - CECAR	21 de Julio de 2015	27 de Julio de 2020
Fundación Colombia Caribe	17 de Junio de 2015	17 de Junio de 2018
Universidad de Pamplona	3 de agosto de 2015	3 de agosto de 2020
Universidad del Atlántico	8 de Mayo de 2015	8 de Mayo de 2020
Sociedad de Pediatría Regional Atlántico	8 de Septiembre de 2015	8 de Septiembre de 2020
Tecnológico de Antioquia	12 de Junio 2015	12 de Junio de 2020

**Tabla 50. Actividades internacionales 2015**

<b>Barranquilla</b>	
<b>Actividad Internacional</b>	<b>2015</b>
Movilidad estudiantil internacional entrante	33
Movilidad estudiantil internacional saliente	44
Profesores participantes en eventos en el exterior	57
Visitantes extranjeros	53
Investigaciones realizadas en conjunto con instituciones internacionales	12
Producción intelectual publicada internacionalmente	58
Proyectos internacionales	11
<b>Total Barranquilla</b>	<b>268</b>
<b>Cúcuta</b>	
Movilidad de estudiantes de la institución a universidades del exterior	41
Estudiantes procedentes de universidades extranjeras 2015	2
Movilidad de la comunidad académica de la institución a universidades o instituciones del exterior 2015	21
Profesores procedentes de universidades del extranjero 2015	42
Eventos de internacionalización realizados en casa	22
<b>Total Cúcuta</b>	<b>128</b>
<b>Total Institucional</b>	<b>396</b>

## COMENTARIOS

En Barranquilla, durante el 2015, los programas de Doctorado en Ciencias de la Educación, Maestría en Gestión del Talento Humano, Derecho, Contaduría Pública, Trabajo Social, Medicina, Psicología, Enfermería, Administración de Empresas, Comercio y Negocios Internacionales, Fisioterapia, Ingeniería Industrial, Ingeniería de Sistemas e Ingeniería de Mercados registraron estudiantes participantes en programas internacionales. Los países escogidos para la realización de las pasantías fueron: Puerto Rico, Cuba, Chile, Bolivia, España, Estados Unidos, México y Argentina.

En Cúcuta los programas que registraron movilidad saliente de estudiantes fueron Maestría en Derecho Administrativo, Administración de Empresas, Ingeniería de Sistemas, Comercio y Negocios Internacionales, Psicología, Derecho y Trabajo Social. Los países escogidos para la realización de las pasantías fueron: Venezuela, México, Chile y Argentina.

En el 2015 se recibieron 35 estudiantes extranjeros; 20 de México, 8 de la Universidad Nacional Autónoma de México, 2 de la Universidad Autónoma Metropolitana, 2 de Instituto Politécnico Nacional, 4 de la Universidad Estatal de Sonora, 1 de la Universidad de Guadalajara y 2 de la Universidad de Tenancingo; 9 de El Salvador, de la Universidad Gerardo Barrios y 4 de Chile, de la Universidad Andrés Bello.

Se recibieron 95 profesores de universidades extranjeras provenientes de países como: México, Estados Unidos, Argentina, Holanda, Cuba, Brasil, El Salvador, Portugal, Canadá, España, Bolivia, Venezuela, Francia, Panamá, Costa Rica, Perú, Chile, Ecuador y Republica Dominicana.

Se realizaron 12 investigaciones en conjunto con instituciones internacionales; se publicaron internacionalmente 58 producciones intelectuales y se desarrollaron 11 proyectos internacionales.

La universidad Simón Bolívar cuenta con convenios y redes a nivel nacional e internacional, los cuales permiten a los estudiantes, docentes y demás funcionarios realizar intercambios universitarios, pasantías, cursos, prácticas profesionales y participar en misiones académicas, ponencias, congresos y seminarios.

En el año 2015 se contaba con 100 convenios internacionales, 57 convenios nacionales y 78 redes internacionales.

5

BOLETÍN  
ESTADÍSTICO

2015

**INVESTIGACIÓN  
CREACIÓN ARTÍSTICA**

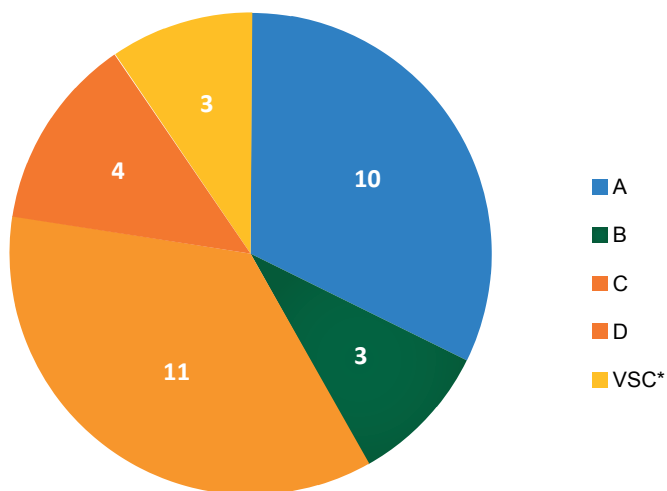
**Tabla 51. Grupos de investigación activos en el 2015**

Centro	Categoría según Colciencias						Total
	A1	A	B	C	D	VSC*	
CENTRO DE INVESTIGACIONES, DESARROLLO TECNOLÓGICO E INNOVACIÓN -CIDITEC-	0	4	1	2	0		7
CENTRO DE INVESTIGACIONES BIOMÉDICAS -CIBM-	0	2	2	3	3	1	11
CENTRO DE INVESTIGACIONES EN CIENCIAS SOCIALES, HUMANAS Y JURÍDICAS -CISHJUR-	0	2	0	4	1	2	9
CENTROS DE ESTUDIOS CIENTÍFICOS EN EDUCACIÓN Y PEDAGOGÍA -CEDEP-	0	2	0	2	0		4
TOTAL							31

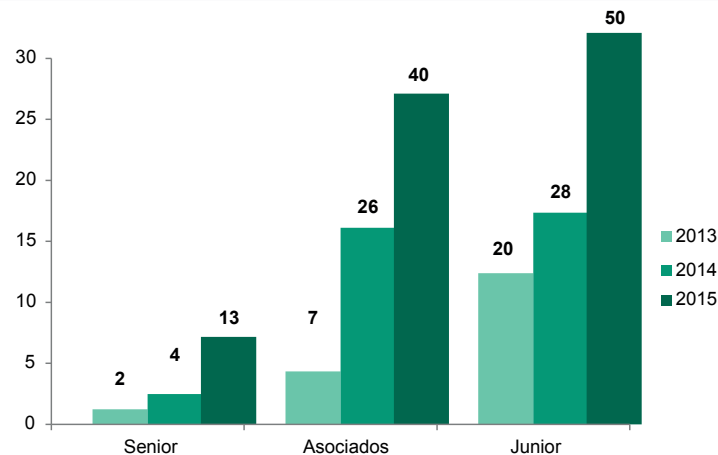
Fuente: Vicerrectoría de investigación e Innovación

\* Visibles sin clasificar

**Gráfica 41. Total de grupos de investigación en la institución en el 2015 según las categorías de Colciencias**



Fuente: Vicerrectoría de investigación e Innovación

**Gráfica 45. Número de Investigadores categorizados por COLCIENCIAS**


Fuente: Vicerrectoría de investigación e Innovación

**Tabla 52. Grupos de investigación por centros en el año 2015**

Centros	Grupo	Categoría	Ciudad		Total
			Barranquilla	Cúcuta	
CIDITEC	Innovación y Desarrollo Empresarial	A	X		7
	Investigación en Gestión de la Innovación y el Emprendimiento	A	X		
	IngeBioCaribe	A	X		
	Gestión Organizacional	A	X		
	Estratégico para el Mejoramiento Aplicado (GEMAS)	B	X		
	Pensamiento Contable y Gestión Internacional	C	X		
	Microbiología para el Desarrollo Industrial e Innovación MDI	C	X		
CIBM	Neurociencias del Caribe	A	X		11
	Muévete Caribe	A	X		
	Centro de Investigaciones Cardiodiagnóstico SA/ Fundación del Caribe para la Investigación Biomédica	B	X		
	Genética	B	X		
	Nefrología	C	X		
	Enfermedades Tropicales	C	X		
	Innovación Tecnología y Salud	C	X		
	Infecciones Nosocomiales y Resistencia Microbiana	D	X		
	Cuidado de Enfermería	D	X		
	Virología Molecular	D	X		
	Innovación, Desarrollo y Biotecnología en Salud	AVALADO	X		
CISHJUR	Democracia y Modernización del Estado Colombiano	A	X		9
	Tendencias Jurídicas Contemporáneas	C	X		
	Derechos Humanos, Cultura de Paz, Conflictos y Postconflicto	C	X		
	Historia, Sociedad y Cultura Afrocaribe	C	X		
	Estudios de Género, Familias y Sociedad	A	X		
	HOLOSAPIENS	C	X		
	Competencias Comunicativas	D	X		
	Altos Estudios de Frontera	AVALADO		X	
	Estudios Interdisciplinario del Caribe	AVALADO	X		
CEDEP	Educación, Ciencias Sociales y Humanas	A	X		4
	Desarrollo Humano, Educación y Procesos Sociales	A	X		
	Religación Educativa Compleja	C	X		
	Sinapsis Educativa y Social	C	X		
TOTAL					31

Fuente: Vicerrectoría de investigación e Innovación

**Tabla 53. Número de proyectos de investigación en ejecución durante el 2015**

Tipo de Proyectos	Ciudad		Número de proyectos activos
	Barranquilla	Cúcuta	
Proyectos de investigación en ejecución con recursos externos	18	3	21
Proyectos de investigación en ejecución con recursos internos	22	11	33
Total	40	14	54

Fuente: Vicerrectoría de investigación e Innovación y Sede Cúcuta

**Tabla 54. Proyectos de investigación realizados con entidades internacionales en el 2015**

Nombre del proyecto	Nombre de la entidad	Número de proyectos
Sistema Informático Fundamentado en Técnicas de Inteligencia Artificial Realizado sobre un Microcomputador para el Diagnóstico Biomédico de Pacientes Hepáticos.	Universidad Central de Venezuela Universidad Fermin Toro de Venezuela Universidad Centro Occidental Lisandro Alvarado Venezuela Universidad de Carabobo Venezuela Universidad Nacional Experimental del Táchira Venezuela Universidad Nacional Experimental de los Llanos Ezequiel Zamora Venezuela Universidad Simón Bolívar de Venezuela Universidad de Oriente de Venezuela Universidad Experimental Politécnica Antonio José de Sucre de Venezuela	1
Análisis del Contrabando en Norte de Santander: Un Enfoque desde la Institucionalidad	Universidad Católica del Táchira. Venezuela.	1
Maternidad de las Adolescentes en Norte de Santander	Universidad Católica del Táchira. Venezuela.	1

Fuente: Planeación Cúcuta

**Tabla 55. Revistas científicas en el 2015**

Nombre de la revista	Indexación según Publindex
Psicogente	B
Justicia	B
Educación y Humanismo	C
Desarrollo Gerencial	C

Fuente: Vicerrectoría de investigación e Innovación

**Tabla 56. Alianzas estratégicas para la investigación en el 2015**

<b>Barranquilla</b>	
<b>Nombre del proyecto</b>	<b>Entidades ejecutoras y Alidas</b>
Desarrollo Prototipo Semicultivo Jaiba Roja	Universidad Simón Bolívar
Apps.Co Macondotic	Universidad Simón Bolívar Caribetic Cecar Vivelab Sincelejo Universidad del Sinú Vivelab Montería
Gestores de Innovación	Universidad Simón Bolívar
Vive Digital Regional Atlántico	Universidad Simón Bolívar Gobernación del Atlántico
Efecto de las Emisiones Diesel y su Asociación con los Genes Polimórficos del Metabolismo (Cyp1a1, Gstm1, Gstm1) y los Genes de Reparación (Ogg1, Xrcc1), en Mecánicos Expuestos Ocupacionalmente	Universidad Simón Bolívar Universidad Federar Rio Grande do Sur
Evaluación del Riesgo Ocupacional de Soldadores Mediante el Análisis de Daño en el ADN, de Metales y de la Influencia de Polimorfismos en Genes del Metabolismo y Reparación del ADN	Universidad Simón Bolívar Universidad Federar Rio Grande do Sur Universidad de los Andes
Epidemiología Molecular de la Resistencia a Medicamentos Antiretrovirales en Aislados de VIH 1 y VIH 2 en Barranquilla, Colombia.	Universidad Simón Bolívar Universidad del Norte Universidad Libre Universidad del Atlántico Secretaría Distrital de Salud
Caracterización de los Factores de Riesgo para Infecciones Nosocomiales en los Servicios de Medicina Interna, Quirúrgica, UCI, Ginecostétrica, Pediatría, en Entidades Prestadoras de Servicios de Salud de Tercer y Cuarto Nivel del Departamento del Atlántico y Distrito de Barranquilla (2014-2015)	Universidad Simón Bolívar Universidad del Norte Universidad Libre Universidad del Atlántico Secretaría Distrital de Salud
Implementación de un Programa de Gestión Empresarial para Fortalecer la Pymes de Sectores Estratégicos	Universidad del Sinú
<b>Cúcuta</b>	
Posicionamiento de la Psicología Forense en el Norte de Santander y Creación del Laboratorio de Psicología Jurídica de la Universidad Simón Bolívar.	Universidad Nacional de Bogotá
Construcción de la Memoria Colectiva de las Memorias de las Víctimas de la Violencia Sexual Ocurrida en el Conflicto Armado en Norte de Santander.	Universidad Santo Tomas de Bogotá
Conocimientos, Actitudes y Prácticas Presentes en los Procesos de Comunicación Sobre Salud Sexual y Reproductiva entre Padres e Hijos / As Universitarios en Instituciones Educativas Privadas de Bucaramanga, Cali y Cúcuta.	Universidad Pontificia Bolivariana de Bucaramanga
Habitar la Ciudad desde las Prácticas de Formación para la Investigación en San José de Cúcuta.	La Universidad de Caldas Universidad Católica de Manizales Universidad Surcolombiana Universidad del Cauca Universidad Tecnológica y Pedagógica de Tunja Universidad de la Amazonía Universidad Manuela Beltrán
Saberes y Disciplinas Escolares en Colombia: Una Mirada a las Prácticas de Enseñanza desde los Manuales y Textos Escolares.	Universidad del Valle.

Fuente: Vicerrectoría de investigación e Innovación y Planeación Cúcuta

**Tabla 57. Producción intelectual 2015**

Producción Científica	Ciudad		Total
	Barranquilla	Cúcuta	
Productos de nuevo Conocimiento*	120	18	138
Productos Tecnológicos**	16	6	22

Fuente: Vicerrectoría de investigación e Innovación y Planeación Cúcuta

\*Incluye: artículos resultados de investigación, libros resultados de investigación y capítulos de libros

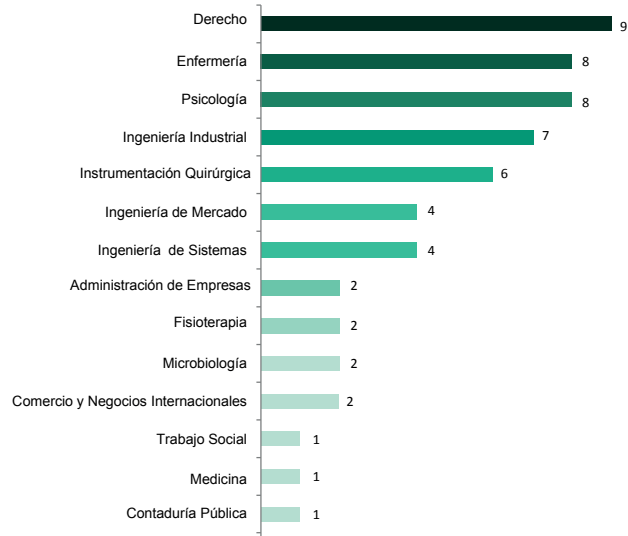
\*\*Incluye: diseño industrial, esquema de circuitos integrados, software, planta piloto, secreto empresarial y spin-off

**Tabla 58. Estudiantes pertenecientes al semillero de investigación año 2015**

Barranquilla	
Programa académico	No. estudiantes en semillero
Trabajo Social	1
Enfermería	8
Fisioterapia	2
Administración de Empresas	2
Contaduría Pública	1
Derecho	9
Ingeniería de Sistemas	4
Ingeniería Industrial	7
Ingeniería de Mercado	4
Medicina	1
Psicología	8
Comercio y Negocios Internacionales	2
Microbiología	2
Intrumentación Quirúrgica	6
<b>Total Barranquilla</b>	<b>57</b>
Cúcuta	
Administración de empresas	12
Comercio y Negocios Internacionales	9
Derecho	44
Ingeniería de Sistemas	22
Psicología	80
Trabajo Social	22
<b>Total Cúcuta</b>	<b>189</b>

Fuente: Vicerrectoría de investigación e Innovación y Sede Cúcuta

**Gráfica 43.** Estudiantes pertenecientes al semillero de investigaciones en el 2015 en Barranquilla



Fuente: Vicerrectoría de investigación e Innovación

**Gráfica 44.** Estudiantes pertenecientes al semillero de investigaciones en el 2015 en Cúcuta



Fuente: Planeación Cúcuta

## COMENTARIOS

En el año 2015, la institución contaba con 31 grupos de investigación, discriminados, conforme a la clasificación establecida por Colciencias, de la siguiente manera: 10 grupo en la categoría A, 3 grupos en la categoría B, 11 grupos en la categoría C, 4 grupos en la categoría D y 3 grupos en la categoría VSC (Visible Sin Clasificar).

El número de investigadores de la Universidad, de acuerdo con las categorías definidas por COLCIENCIAS, fue el siguiente: 13 investigadores Senior, 40 investigadores Asociados y 50 investigadores Junior.

En este año, en la Universidad Simón Bolívar se desarrollaron 21 proyectos de investigación con recursos externos y 33 proyectos de investigación con recursos propios.

En esta vigencia se contaba con 4 revistas indexadas por Publindex (Psicogente Indexada en B, Justicia Indexada en B, Educación y Humanismo Indexada en C, Desarrollo Gerencial Indexada en C)

El número de estudiantes pertenecientes a los semilleros de investigación durante 2015 en la institución fue de 246. En Barranquilla, los programas que se destacaron por el mayor número de participantes fueron los de Derecho, Enfermería y Psicología. En Cúcuta, los programas que se destacaron por el mayor número de participantes en los semilleros fueron los de, Psicología, Derecho y Trabajo Social.

6

BOLETÍN  
ESTADÍSTICO

2015

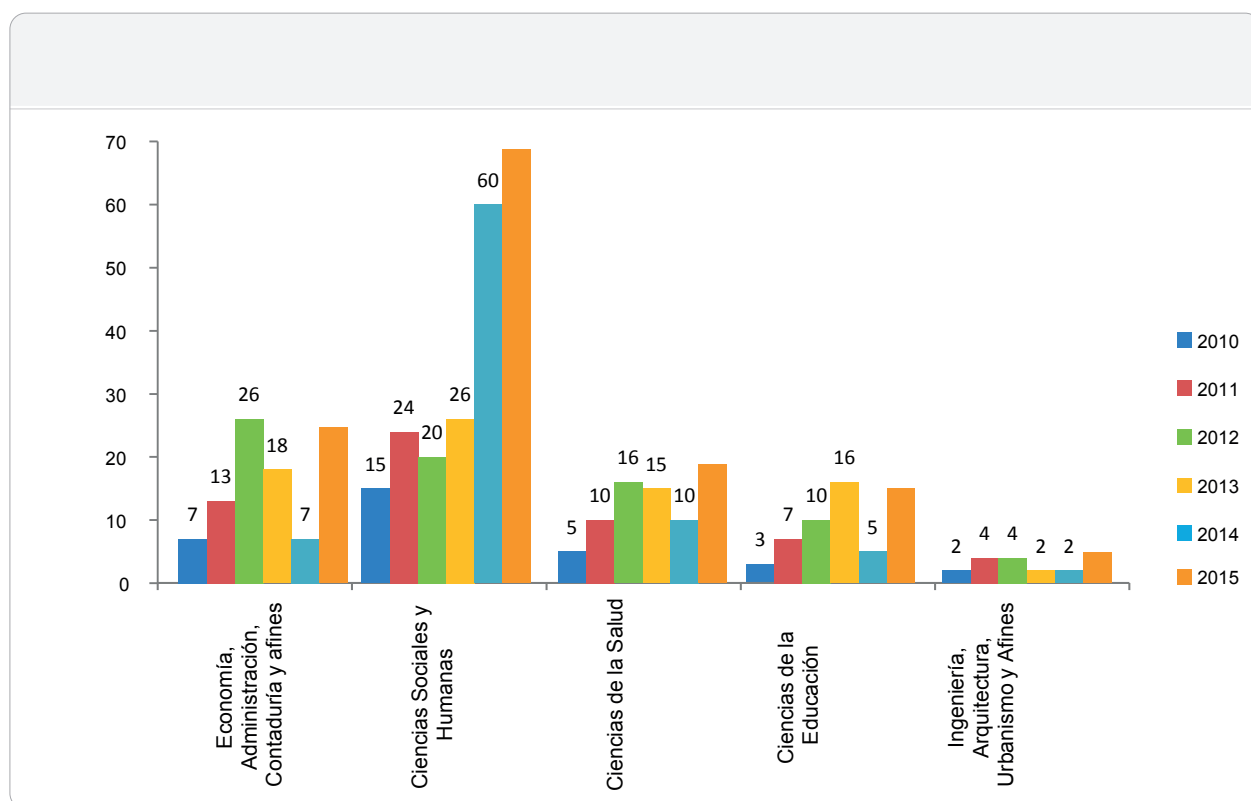
**PERTINENCIA  
IMPACTO SOCIAL**

PERTINENCIA E IMPACTO SOCIAL

**Tabla 59. Cursos de Educación Continua desarrollados por área del conocimiento 2015**

Barranquilla				
Nombre del área de conocimiento	2015-I		2015-II	
	Número de cursos	Número de participantes	Número de cursos	Número de participantes
Ciencias Sociales Y Humanas	7	294	12	4,587
Ciencias de la Salud	5	206	12	829
	5	286	7	86
Economía, Administración, Contaduría y Afines	14	10	3	1,500
<b>Total Barranquilla</b>	<b>31</b>	<b>796</b>	<b>34</b>	<b>7,002</b>
Cúcuta				
Nombre del área de conocimiento	2015-I		2015-II	
	Número de cursos	Número de participantes	Número de cursos	Número de participantes
Economía, Administración, Contaduría y afines	3	378	5	566
Ingeniería, Arquitectura, Urbanismo y afines	3	194	2	323
Ciencias Sociales y Humanas	22	3,644	27	2,675
Ciencias de la Educación	0	0	1	279
<b>Total Cúcuta</b>	<b>28</b>	<b>4.216</b>	<b>35</b>	<b>3,843</b>

Fuente: Vicerrectoría de investigación e Innovación y Sede Cúcuta



Fuente: Boletines Estadísticos (2011, 2012 y 2013), Vicerrectoría de investigación e Innovación y Sede Cúcuta

**Tabla 60. Actividades desarrolladas en el Museo Bolivariano y el Museo de Autores Costeños 2015**

Eventos	Año 2015 - I		Año 2015 - II	
	Número de eventos realizados	Número de participantes	Número de eventos realizados	Número de participantes
Homenaje a Compositores del Caribe			2	45
Presentaciones de libros	7	480	11	880
Conversatorios	11	550	14	1,260
Foros, Cine Foros y Conferencias	2	160	1	50
Homenajes a la Mujer Atlánticense				
Jornadas de Apoyo				
Actividad Sociedad Bolivariana del Atlántico	2	120	4	195
Premiaciones y Celebraciones	1	150	1	45
Jornadas Pedagógicas	26	1,170	20	900
<b>Total</b>	<b>48</b>	<b>2.630</b>	<b>53</b>	<b>3,375</b>

Fuente: Vicerrectoría de investigación e Innovación

**Tabla 61. Proyectos según entidad contratante en el 2015**

Nombre de la entidad	Tipo de entidad	Número de proyectos	Valor del proyecto
Sistema Penal Oral Acusatorio (Alcaldía de Barranquilla)	Pública	1	\$ 1.000.000.000
Diplomado en Gestión Ambiental Urbana, Gestión del Riesgo y Cambio Climático (DAMAB)	Pública	1	\$ 34.800.000
Organización de Empresas Rurales y Asociatividad: Estrategia para la Competitividad y la Innovación Agropecuaria (Cámara de Comercio y el Sena)	Pública	1	\$ 10.932.600
FENDIPETROLEO ( NIFF)	Privada	1	\$ 28.500.000
<b>Total Barranquilla</b>			<b>\$ 1.074.232.600</b>
<b>Cúcuta</b>			
Instituto de emprendimiento, liderazgo e innovación (EAN-fundación BELCORP)	Privada	1	\$ 9.994.000
<b>Total Cúcuta</b>			<b>\$ 9.994.000</b>
<b>Total Institucional</b>			<b>\$ 1.084.226.600</b>

Fuente: Vicerrectoría de investigación e Innovación

Tabla 62. Proyectos según entidad aliada en el 2015

Barranquilla		
Nombre de la entidad aliada	Número de proyectos	Valor del aporte al proyecto
COOAGROSUR	1	\$ 300.000
Secretaría de Salud de Puerto Colombia	2	\$ 3.090.000
JAC del Barrio Vistamar	1	\$ 1.000.000
Uniminuto	1	\$ 300.000
Donaciones de Empresas Varias	1	\$ 1.500.000
Donaciones de Particulares	1	\$ 2.400.000
Casa de Justicia Simón Bolívar (Alcaldía de Barranquilla)	2	\$ 1.000.000
Fundación FUNPRODE	1	\$ 700.000
Casa de Justicia La Paz (Alcaldía de Barranquilla)	2	\$ 1.000.000
ICBF	1	\$ 180.000
Gobernación del Atlántico - Gerencia de Capital Social)	1	\$ 3.884.000
Casa Campesina de Sabanagrande	1	\$ 840.000
Centro de Vida de Santo Tomás	1	\$ 840.000
Centro de Vida Cristo Rey - Salgar	1	\$ 840.000
Centro de Vida de Soledad	1	\$ 840.000
Liga de Usuarios de Salud - Barranquilla	1	\$ 840.000
COSCRAM	1	\$ 2.200.000
Universidad del Atlántico - Bellas Artes	1	\$ 500.000
Fundación SERVIGER	1	\$ 570.000
Institución Educativa Técnico Turístico Simón Bolívar	1	\$ 467.500
Institución Educativa Alejandro Obregón	1	\$ 294.800
Alcaldía de Barranquilla (Secretarías de Salud y Gestión Social)	1	\$ 1.452.700
IPS Salud Social SAS	1	\$ 1.890.000
<b>Total Barranquilla</b>		<b>\$ 26.929.000</b>

Cúcuta		
Nombre de la entidad aliada	Número de proyectos	Valor del aporte al proyecto
Fundación Mejoría	1	\$ 500.000
Colectivo de Narración Oral el Duende	1	\$ 292.000
Instituto Departamental de Salud	1	
Abogados Yañez y Sanabria S.A.S	1	
Alcaldía de San José de Cúcuta	1	
Bienestar Universitario, Universidad Simón Bolívar	2	
SENA	1	
IBES	2	
Fundación y Planes de la Paz	1	\$ 3.285.000
Ferretería Titto	1	
Droguería Salud y Vida	1	
Pitucar's	1	

Continua

Cúcuta			
Nombre de la entidad aliada	Número de proyectos	Valor del aporte al proyecto	
Corporación para la Danza y la Cultura Gestionarte	1	\$ 3.285.000	
Bavaria	1		
Papelería El Gran Mayorista	1		
Corporación Casocol	1		
Papelería Charito	1		
Pintuco	1		
Home Center	1		
Policía Nacional	2		
Cafetería Don Plu	1		
Fabrica Branpiel	1		
IMRD	2		
Droguería Humana	1		
Papelería Adris	1		
Comercializadora B&G	1		
Distribuidora Marfer	1		
Hotel Loma Linda	1		\$ 3.283.000
Policía Nacional	3		
Biblioteca Julio Pérez Ferrero	2		
ONU	1		
TRANSEICO	1		
RESERVI	1		
Casas Vicenza San Cayetano	1	\$ 3.283.000	
Colegio Julio Pérez Ferrero	1		
Secretaría de Tránsito de Cúcuta	1		
Empresa Cinsa	1		
Variedades Mildre	1		
Velas San Benito	1		
Panadería El Balón	1		
Pasteurizadora La Mejor	2		
INDUARTE	1		
Punto Eléctrico del Oriente	1		
CORPONOR	1		
Nohelia Motos	1		
Avanti Colombia	1		

**Continúa**

Cúcuta		
Nombre de la entidad aliada	Número de proyectos	Valor del aporte al proyecto
Pilato Df Producciones	1	\$ 9.710.000
La Galaxia del Plastico	1	
Motor Pitz Urefia	1	
Secretaría de Desarrollo	1	
Panadería Salazar	1	
Almacén Agroveterinaria el Campesino	1	
Heladería Chiquimari	1	
Venta de Plástico la Octava	1	
IFINORTE	1	
Panadería el Campeón	1	
Colectivos de Abogados Garcol & Asociados	1	
Mercocueros	1	
Terminal de Transportes	1	
SINECTEC	1	
Almacenes ÉXITO	1	
Servientrega	1	
Coopetran	1	
Instituto Municipal de Salud	1	
Saludcoop	1	
Comfanorte	2	
Comfaoriente	3	
Peluquería Chipolos	1	
Academia Sin Fronteras	1	
Grupo Musical Katarsis	1	
Papelería La Libre	1	\$ 1.030.000
Swelly Diseños	1	
Unideportes	1	
Jra - Jaime Reina Asociados (Abogados)	1	
Agencia de Viajes Arcoiris	1	
Fundación Bavaria	1	\$ 13.000.000
Cerámica Italia	1	
Roasarmiento Abogados	1	
Recreativa Animación y Eventos	1	
Empresa De Transporte de Leche Jairo Maldonado	1	

**Continua**

Cúcuta		
Nombre de la entidad aliada	Número de proyectos	Valor del aporte al proyecto
Construcciones y Depósitos Bocono	1	\$ 16.056.000
Italcambios Cúcuta	1	
Droguería Farmanorte	1	
Suinem S.A.S	1	
Casa Naturista Colnatur	1	
ICBF	1	
Tipografía Rincón	1	
Odontología Integral	1	
La Opinión S.A.	1	
Cooperativa Cootrasmar C.T.A	1	
Defensoría del Pueblo	1	
Pastelería Don Lorenzo	1	
Supermercado El Ciclón	1	
Centro Médico La Samaritana	1	
Secretaría de Seguridad Ciudadana	1	
Cruz Roja Colombiana	1	
Bomberos	1	
Ecopetrol	1	
Oncomédica	1	
Tecnisalud	1	
Instituto Municipal de Salud	1	
Facultad De Medicina Universidad De Pamplona	1	
Facultad De Enfermería Universidad Francisco De Paula Santander	1	
Facultad De Odontología Universidad Antonio Nariño	1	
ONG Constructores de Paz	1	
Banco Davivienda	1	
Comerciantes Independientes Centro Comercial Alejandría	1	\$ 800.000
Alianza Con Empresa Oftalmológica San Diego	1	
Alianza Cámara de Comercio	1	
Banca Mia	1	
Policía Nacional	2	\$ 4.198.512
Personas Naturales	4	
Tiendas	1	
Indenorte	1	

**Continúa.**

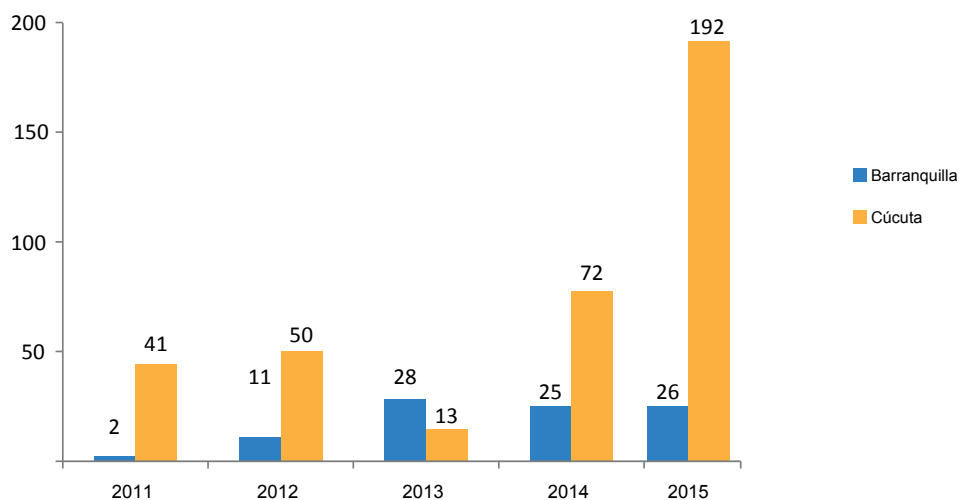
Cúcuta		
Nombre de la entidad aliada	Número de proyectos	Valor del aporte al proyecto
Panadería La Mejor	1	\$ 890.000
INPEC	1	
Panadería Maquipan	1	
Aportes de Personas Naturales	1	\$ 9.907.800
Colegio Julio Pérez Ferrero	1	
Comfanorte	1	
Hospital Mental Rudesindo Soto	1	
Amigos de la Pecosa	1	
Supermercado La 17	1	
Ecocristales	1	
Sopre'S Pizza	1	
Cooperativa de Seguridad Social	1	
Cooperativa de Vigilancia	1	
Supermercado Orbal	1	
Porservis	1	
Grupo Sarcel Sas	1	
Transito y Transporte	1	
Grupo Musical Katarsis	1	
Pinchos y Asados	1	
Cacharrería Charito	1	
Charcutería Universo Ltda.	1	
Pasabocas Chic	1	
Global De Servicios	1	
Defensoría del Pueblo	1	\$ 1.307.000
Corpatrimonio	1	
Alcaldía de Santiago	1	
Granja Piscícola Lucerito	1	
Café Internet Yeli	1	
Viveres Javier	1	
Gym Strong Fitnes	1	
Eventos Jha Gym	1	
Empresa De Transporte Corta Distancia	1	
Tornicentro	1	
Empresa Ramo	1	

Continúa

Cúcuta		
Nombre de la entidad aliada	Número de proyectos	Valor del aporte al proyecto
Comidas Rápidas Donde Cañas	1	\$ 11.017.800
Arcillas del Rosario	1	
Bomberos de Cúcuta	1	
Grupo Musical Humacao	1	
Academia Chipolos	1	
Secretaría de Salud Municipal de Cúcuta	1	
Aguas Kpital	1	
Universidad Antonio Nariño	1	
Postobon	1	
Chevrolet Campesa S.A	1	
Fundación Social 5ta Con 5ta	1	
Rumbos de Paz, Acnur	1	
Panadería El Campeón	1	
Discoteca Carlos	1	
Bodega Bj	1	
Almacén de Juguetes	1	
Pastelería Don Jacobo	1	
Sisben	1	
Droguería Inglesa	1	
Papelería y Fotocopiadora Johner	1	
Cano S.A	1	
Mister Charles	1	
Llanera Yesid	1	
Ferretería Pego Fortaleza	1	
Comidas Rápidas Donde Sebas	1	
5.000 Milazo	1	
Charcutería Guaimaral	1	
Tejar Magres	1	
Trituradora La Roca	1	
<b>Total Cúcuta</b>		<b>\$ 75.277.112</b>
<b>Total Institucional</b>		<b>\$ 102.206.112</b>

Fuente: Vicerrectoría de investigación e Innovación y Planeación Cúcuta

**Gráfica 46.** Proyectos de Proyección Social realizados en Barranquilla y Cúcuta



Fuente: Boletines Estadísticos (2011, 2012 y 2013), Vicerrectoría de investigación e Innovación y Sede Cúcuta

**Tabla 63.** Consolidado de personal participante en la modalidad de Proyección Social 2015 (Barranquilla)

Periodo	Actores de la universidad			
	Programa Académico	Número de estudiantes	Semestre	Número de Profesores
2015 - I	Medicina	75	V, VII	7
	Microbiología	18	III	2
	Enfermería	29	VII	4
	Fisioterapia	9	VI	4
	Psicología	65	VI,VII, VIII-X	5
	Trabajo Social	10	VII	2
	Derecho	8	IX	5
	Ingeniería Industrial	2	IX	1
	Administración de Empresas	0		1
	Contaduría	8		2
	Comercio y Negocios Internacionales	0		0
	Tec. Publicidad enf. C. V.	1	IV	1
	Emprendimiento	0		1
<b>Total</b>		<b>225</b>		<b>35</b>

**Tabla 63. Consolidado de personal participante en la modalidad de Proyección Social 2015 (Barranquilla)**

Periodo	Actores de la Universidad					Actores de la Comunidad										Programa Social	
	Programa Académico	Número de estudiantes	Semestre	Número de Profesores	Niños	Jovenes		Adultos		Ancianos		Número de personas	Número de Familias	Número de Entidades			
						H	M	H	M	H	M				H		M
2015 - I	Medicina	75	V, VII	7	164	159	158	142	258	523	53	69	1526	400	9	Salud Familiar y Buen Trato	
	Microbiología	18	III	2	107	98	210	154	0	0	0	0	569		2	Escuelas Saludables	
	Enfermería	29	VII	4	0	0	0	0	30	30	63	103	226		4	Años de Plenitud	
	Fisioterapia	9	VI	4	96	216	70	190	290	542	19	123	1546		3	Interección Social y Desarrollo Ciudadano	
	Psicología	65	VI, VII, VIII - X	5													
	Trabajo Social	10	VII	2													
	Derecho	8	IX	5													
	Ingeniería Industrial	2	IX	1													
	Administración de Empresas	0		1													
	Contaduría Pública	8		2													
Tec. en Publicidad énfasis en Comunicación Visual	1		1														
Emprendimiento	0		1														
<b>Total</b>		225		35	367	473	438	486	578	1095	153	295	3867	400	18		
2015 - II	Medicina	95	VI, V, VII	3	143	159	73	95	115	352	30	37	1004	360	8	Salud Familiar y Buen Trato	
	Microbiología	11	VI	1	183	222	191	345	8	24	0	0	973		2	Escuelas Saludables	
	Enfermería	39	VII, VIII	9	0	0	0	0	5	11	66	197	279		6	Años de Plenitud	
	Fisioterapia	25	VI	5	74	150	188	242	75	265	0	25	1019		4	Interección Social y Desarrollo Ciudadano	
	Psicología	162	V, VII, IX	6													
	Trabajo Social	104	V, VI, VII, VIII	4													
	Derecho	25	VII, VIII	5													
	Ingeniería Industrial	0		0													
	Ingeniería de Mercados	8	X	1													
	<b>Total</b>		469		34	400	531	452	682	203	652	96	259	3275	360	20	

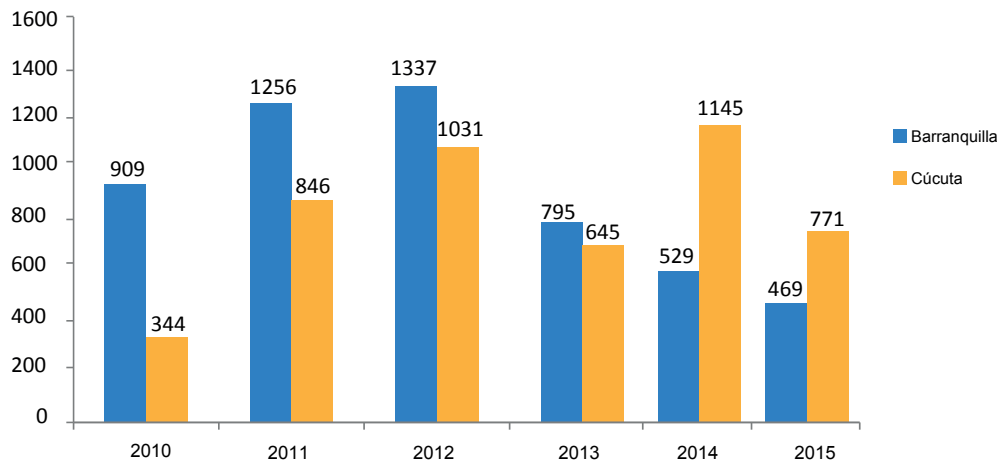
*Fuente: Vicerrectoría de Investigación e Innovación*

**Tabla 64. Consolidado de personal participante en la modalidad de Proyección Social 2015 (Cúcuta)**

Periodo	Actores de la Universidad					Actores de la Comunidad										Programa Social
	Programa Académico	Número de estudiantes	Semestre	Número de Profesores	Niños	Jovenes		Adultos		Ancianos		Número de personas	Número de Familias	Número de Entidades		
						H	M	H	M	H	M				H	
2015 - I	Derecho	353	VII, VIII	5	350	380	63	45	86	181	10	18	1138	N/A	40	Pedagogía Constitucional y Formación Ciudadana
	Psicología	222	V,VI	4	44	603	55	52	1	17	50	75	1490	N/A	66	Interacción Social y Desarrollo Ciudadano
	Trabajo Social	131	V, VI	6	53	38	26	22	25	32	0	3	199	N/A	1	Familia y Entorno
	Administración de Empresas	40	V, VII	3	136	127	0	1	10	92	54	103	523	N/A	15	Interacción Social y Desarrollo Comunitario
	Ingeniería de Sistemas	25	VIII, IX	3	0	1	0	3	15	38	2	6	65	N/A	1	Empresa y Comunidad
<b>Total</b>		771		21	1220	1193	190	180	168	424	116	213	3704	0	124	Interacción Social y Desarrollo Comunitario
2015 - II	Derecho	320	VII, VIII	2	387	420	66	80	49	154	5	28	1209	N/A	83	Pedagogía Constitucional y Formación Ciudadana
	Psicología	219	V,VI	2	283	271	79	117	40	59	38	80	967	N/A		Interacción Social y Desarrollo Ciudadano
	Trabajo Social	141	V, VI	3	178	172	125	123	98	106	18	17	837	N/A	3	Familia y Entorno
	Administración de Empresas	42	V, VII	2	6	5	10	11	0	10	0	0	42	N/A		Interacción Social y Desarrollo Comunitario
	Ingeniería de Sistemas	38	VIII, IX	3	95	57	20	4	10	23	10	12	231	N/A	1	Interacción Social y Desarrollo Comunitario
<b>Total</b>		760		12	959	1020	309	355	199	413	71	137	3463	0	91	Empresa y Comunidad
																Interacción Social y Desarrollo Comunitario

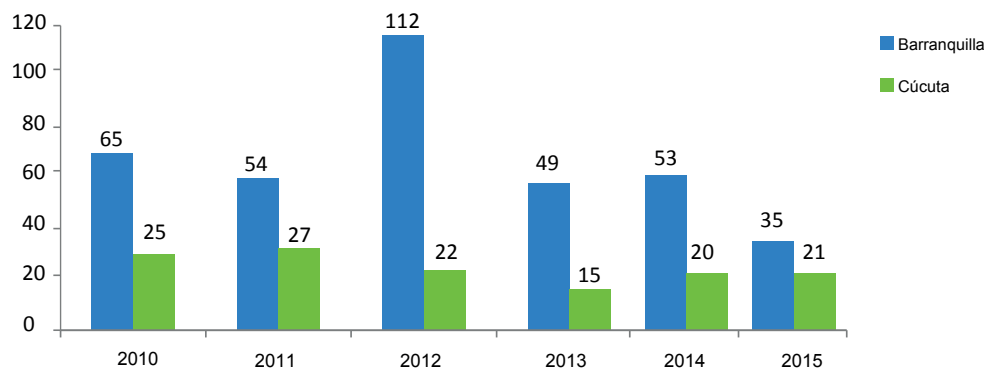
Fuente: Planeación e Acción Cúcuta

**Gráfica 47.** Número de estudiantes participantes en proyectos de proyección social.



Fuente: Boletines Estadísticos (2011, 2012 y 2013), Vicerrectoría de investigación e Innovación y Sede Cúcuta

**Gráfica 48.** Número de profesores participantes en proyectos de proyección social



Fuente: Boletines Estadísticos (2011, 2012 y 2013), Vicerrectoría de investigación e Innovación y Sede Cúcuta

**Tabla 65. Proyectos de Proyección Social en el 2015**

Nombre del programa Social Institucional	Nombre del proyecto
Salud Familiar y Buen Trato	Marco de Medio de Vida Sostenible a las familias de los municipios del departamento del Atlántico.
Salud Familiar y Buen Trato	Intervención comunitaria para el fortalecimiento de la estrategia de atención primaria en salud en el barrio vista mar del municipio de Puerto Colombia.
Salud Familiar y Buen Trato	El Buentrato como estrategia de convivencia pacífica, en las familias de los hogares Santa María Josefa, el Centro de Desarrollo Infantil Camino de Sol Municipio de Puerto Colombia y Hogar Santa Elena en la Ciudad de Barranquilla.
Interacción Social y Desarrollo Urbano	Escuela de Derechos Humanos para la convivencia social
Interacción Social y Desarrollo Urbano	Líderes en acción
Años de Plenitud	Socialización de políticas, derechos y servicios jurídicos de Personas mayores en Barranquilla y el Atlántico.
Años de Plenitud	Formación en cultura del envejecimiento digno y activo en Barranquilla y el Atlántico.
Años de Plenitud	Fomento de Prácticas Saludables en personas mayores de 45 años en Barranquilla y el Atlántico.
Salud Familiar y Buentrato	Educación para cuidadores familiares de personas con enfermedades crónicas o alguna situación de discapacidad.
Años de Plenitud	Educación en Finanzas y Emprendimiento para Personas Mayores en Barranquilla y el Atlántico.
Escuelas Saludables	Estrategias Interdisciplinarias de Educación en Salud Sexual y Reproductiva en Escolares de las Instituciones Educativas del Municipio de Puerto Colombia.
<b>Cúcuta</b>	
Pedagogía constitucional y formación ciudadana	Reconociendo nuestros derechos, construimos comunidad.
Interacción Social y Desarrollo Comunitario	Organizaciones sociales, como escenarios de expresión y visibilización comunitaria.
Interacción Social y Desarrollo Comunitario	Educación para la convivencia pacífica, la prevención de la violencia y la construcción de paz.
Interacción Social y Desarrollo Comunitario	Mecanismos alternos de solución de conflictos en contextos escolares.
Interacción Social y Desarrollo Comunitario	TIC incluyentes.
Familia y Entorno	Promoción en salud y vida sana para el desarrollo integral de la comunidad.
Familia y Entorno	Fortalecimiento de las dinámicas familiares para la reconstrucción del tejido social.
Interacción Social y Desarrollo Comunitario	Estrategia de empoderamiento para el desarrollo productivo y la generación de ingresos.

Fuente: Vicerrectoría de investigación e Innovación y Planeación Cúcuta

**Tabla 66. Número de estudiantes participantes en cursos de emprendimiento**

Barranquilla		
Programa Académico	2015 - I	2015 - II
	Número de Participantes	Número de Participantes
Administración de Empresas	401	356
Comercio y Negocios	150	109
Contaduría Pública	412	355
Derecho	1.019	779
Enfermería	482	414
Fisioterapia	305	233
Ingeniería de Mercados	76	63
Ingeniería de Sistemas	203	187
Ingeniería Industrial	487	393
Instrumentación Quirúrgica	56	63
Microbiología	61	51
Psicología	772	800
Trabajo Social	188	151
<b>Total</b>	<b>4.612</b>	<b>3.954</b>

Cúcuta		
Programa Académico	2015 - I	2015 - II
	Número de Participantes	Número de Participantes
Administración de Empresas	35	37
Comercio y Negocios Internacionales	35	45
Derecho	393	458
Ingeniería de Sistemas	44	44
Psicología	260	364
Trabajo Social	197	266
<b>Total</b>	<b>964</b>	<b>1.214</b>

## COMENTARIOS

Los cursos impartidos en la Universidad Simón Bolívar en el 2015 aumentaron, con respecto al 2014, en un 52%. Las áreas de conocimiento que contaron con más cursos y participantes fueron Economía, Administración, Contaduría y afines y Ciencias Sociales. El total de cursos de Educación Continua desarrollados por la institución en el 2015 fue de 128 y el total de participantes en el segundo periodo del año fue de 10.845.

En Barranquilla, en el 2015 el número de estudiantes participantes en la modalidad de Proyección Social fue de 469. La participación de los docentes fue de 35. El número de personas beneficiadas en la comunidad entre los que se cuentan niños, jóvenes, adultos y ancianos fue de 3.867.

En Cúcuta, el número de estudiantes participantes en la modalidad de Proyección Social fue de 771. La participación de los docentes fue de 21. El número de personas beneficiadas en la comunidad fue de 3.704.

7

BOLETÍN  
ESTADÍSTICO

2015

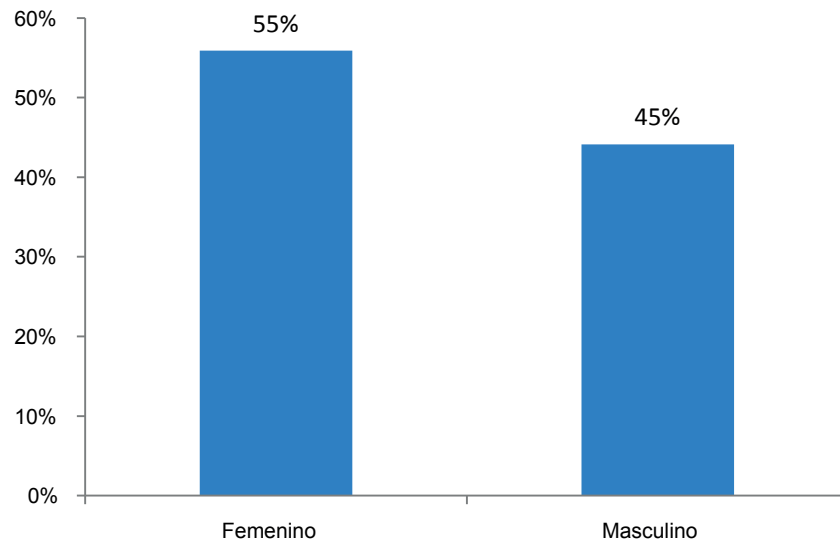
**ORGANIZACIÓN  
ADM GESTIÓN**

**Tabla 67. Administrativos por género y por unidad 2015**

Barranquilla		
Unidad	Número de Administrativos	
	Femenino	Masculino
Sala General	3	4
Secretaría General	13	1
División de Relaciones Internacionales e Interinstitucionales	4	0
Oficina Jurídica	1	2
División de Planeación	4	2
Oficina de Autoevaluación	3	1
Oficina de Comunicaciones	2	2
Vicerrectoría Académica	109	71
Vicerrectoría de Investigación e Innovación	18	27
Vicerrectoría de Infraestructura	10	39
Vicerrectoría Financiera	23	3
Vicerrectoría Administrativa	21	9
<b>Total Barranquilla</b>	<b>211</b>	<b>171</b>
Cúcuta		
Unidad	Número de Administrativos	
	Femenino	Masculino
Dirección	2	1
Planeación y Autoevaluación	3	0
Dirección Jurídica	3	1
Dirección Académica, Investigación e Innovación	32	8
Dirección Administrativa, Financiera y de Infraestructura	39	24
Bienestar Universitario	4	1
<b>Total Cúcuta</b>	<b>83</b>	<b>35</b>
<b>Total Institucional</b>	<b>294</b>	<b>206</b>

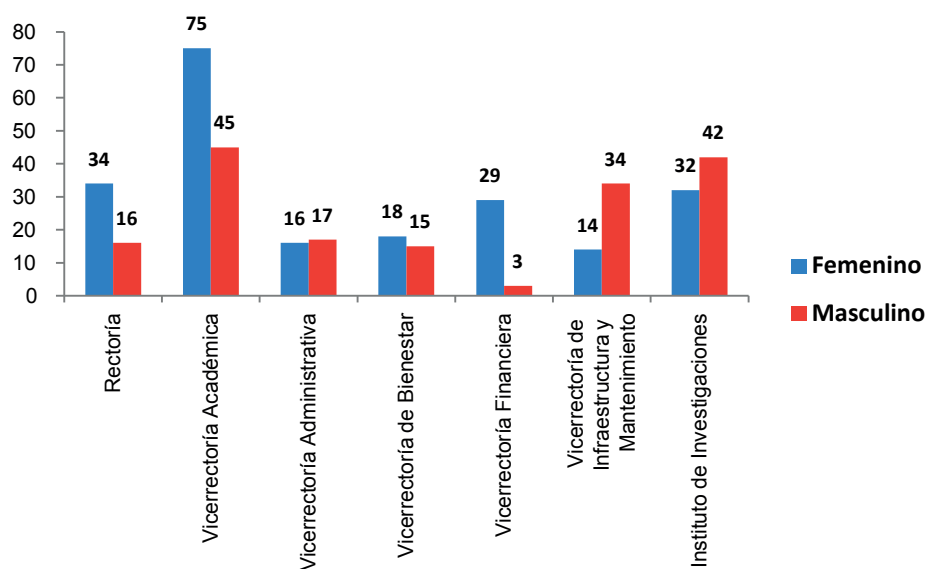
Fuente: Talento Humano y Sede Cúcuta

**Gráfica 49. Administrativos por género 2015 (Barranquilla)**



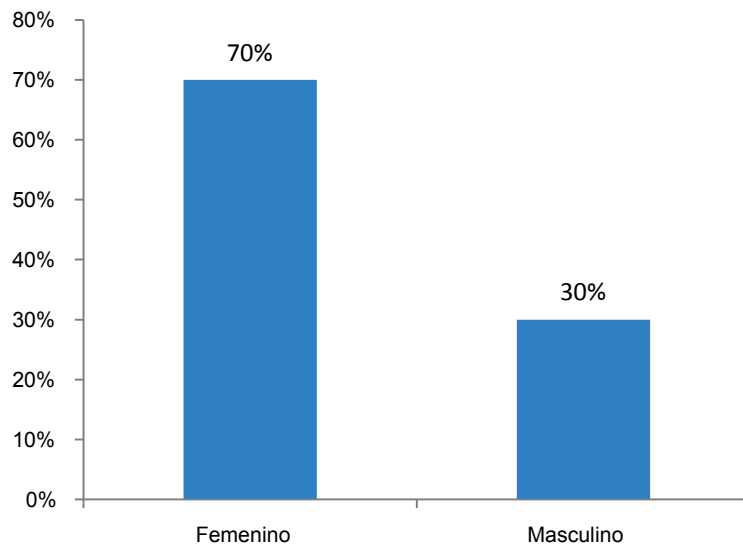
Fuente: Talento Humano

**Gráfica 50c. Administrativos por género y por unidad 2015 (Barranquilla)**



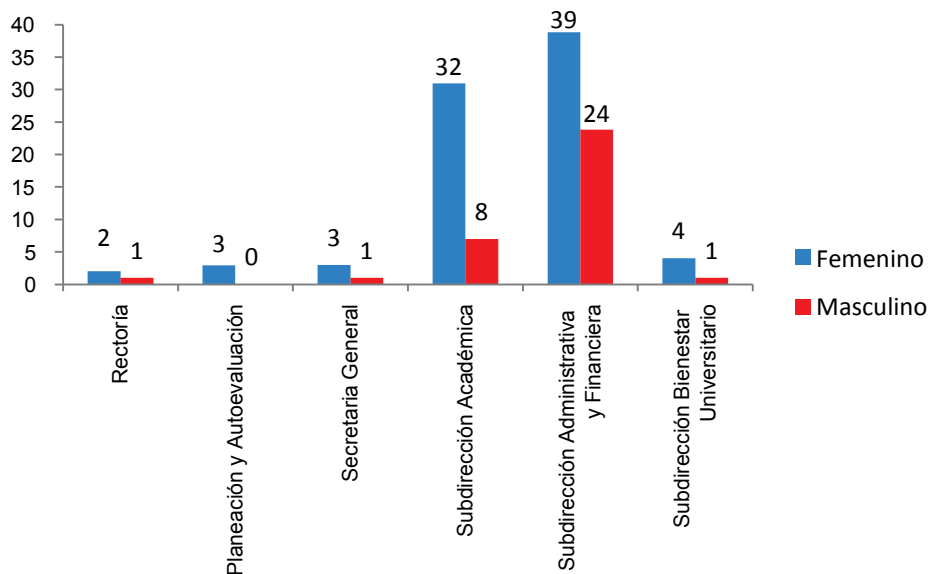
Fuente: Talento Humano

**Gráfica 57. Administrativos por género 2015 (Cúcuta)**



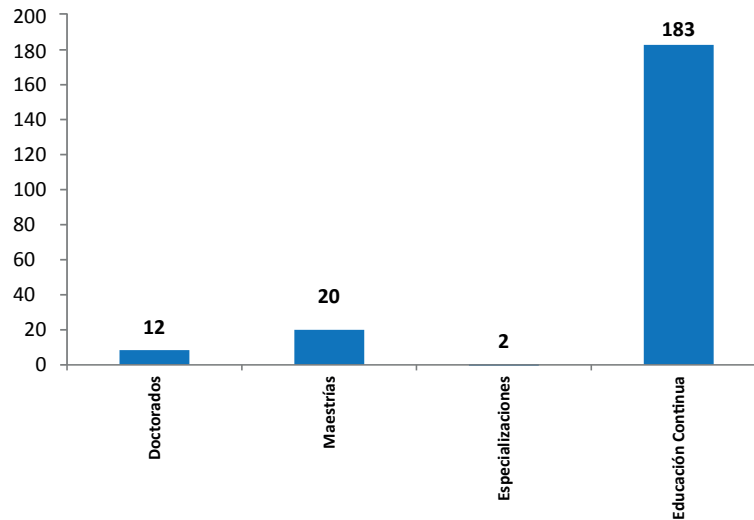
Fuente: Sede Cúcuta

**Gráfica 58. Administrativos por género y por unidad 2015 (Cúcuta)**



Fuente: Planeación Cúcuta

**Gráfica 53.** Empleados administrativos beneficiados por el Plan de Desarrollo Profesional en el 2015



Fuente: Talento Humano y Sede Cúcuta

## COMENTARIOS

Durante el 2015, 183 funcionarios administrativos de la Universidad Simón Bolívar realizaron estudios de Educación Continua, 20 de maestría, 2 de especialización y 12 de doctorado.

En cuanto al personal administrativo a nivel institucional, la mayor población correspondía al género femenino, con un 59%. La población masculina estuvo representada con un 41%.



8

BOLETÍN  
ESTADÍSTICO

2015

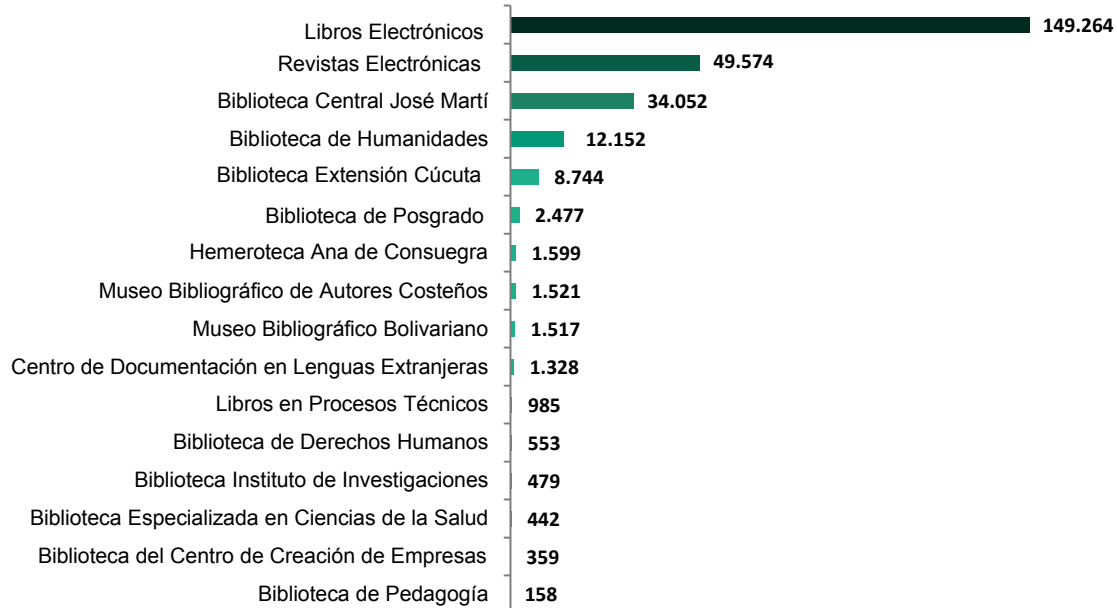
# PLANTA FÍSICA Y RECURSOS DE APOYO

**Tabla 68. Colecciones del sistema institucional de bibliotecas 2015**

Nombre de la colección	2015-I		2015-II	
	Títulos	Volúmenes	Títulos	Volúmenes
Biblioteca Central José Martí	33.047	59.893	34.052	61.042
Biblioteca de Derechos Humanos	553	580	553	580
Biblioteca de Humanidades	12.152	14.260	12.152	14.260
Biblioteca de Pedagogía	158	184	158	184
Biblioteca de Posgrado	2.494	3.302	2.477	3.243
Biblioteca de Psicología	359	499	359	499
Biblioteca Especializada en Ciencias de la Salud	442	640	442	640
Biblioteca Extensión Cúcuta	8.704	20.331	8.744	20.395
Biblioteca Instituto de Investigaciones	479	717	479	717
Centro de Documentación en Lenguas Extranjeras	1.328	1.328	1.328	1.328
Hemeroteca Ana de Consuegra	1.565	41.302	1.599	41.747
Libros en Procesos Técnicos	985	985	985	985
Museo Bibliográfico Bolivariano	1.517	2.714	1.517	2.714
Museo Bibliográfico de Autores Costeños	1.521	1.521	1.521	1.521
Libros Electrónicos	146.640	146.640	149.264	149.264
Revistas Electrónicas	49.576	49.576	49.576	49.576
<b>Total</b>	<b>261.520</b>	<b>344.472</b>	<b>265.206</b>	<b>348.695</b>

Fuente: Sistema de Bibliotecas

**Gráfica 54. Número de títulos del Sistema Institucional de Bibliotecas de la Universidad Simón Bolívar en el 2015**



Fuente: Sistema de Bibliotecas

**Gráfica 65. Número de Volúmenes del Sistema Institucional de Bibliotecas de la Universidad Simón Bolívar en el 2015**



Fuente: Sistema de Bibliotecas

**Tabla 69. Adquisiciones de material bibliográfico por programa académico en el 2015**

Barranquilla				
Programa académico	2015 - I		2015 - II	
	Títulos	Volúmenes	Títulos	Volúmenes
Administración de Empresas	87	229	0	0
Comercio y Negocios Internacionales	1	3	10	29
Derecho	10	10	0	0
Educación	0	0	2	2
Ingeniería de Sistemas	12	58	0	0
Especialización en Derecho Laboral	0	0	20	49
Especialización en Gobierno y Asunto Públicos	11	28	0	0
Maestría en Psicología	0	0	17	21
Microbiología	0	0	11	26
Odontología	0	0	19	38
Trabajo social	0	0	75	75
<b>Total Barranquilla</b>	<b>121</b>	<b>328</b>	<b>154</b>	<b>240</b>
Cúcuta				
Programa académico	2015 - I		2015 - II	
	Títulos	Volúmenes	Títulos	Volúmenes
Derecho	93	404	8	9
Psicología	52	123	19	25
Administración de Empresas	22	63	21	22
Trabajo Social	60	119	33	48
Ingeniería de Sistemas	12	20	3	3
Comercio y Negocios Internacionales	0	0	5	7
Especialización en Gerencia Social	0	0	0	0
<b>Total Cúcuta</b>	<b>239</b>	<b>729</b>	<b>89</b>	<b>114</b>

Fuente: Sistema de Bibliotecas y Sede Cúcuta

**Tabla 70. Préstamo hemeroteca 2015**

<b>Barranquilla</b>			
<b>Programa académico</b>	<b>2015 -I</b>	<b>2015 - II</b>	<b>Total</b>
Administración de Empresas	19	17	36
Ciencias Sociales	25	1	26
Comercio y Negocio Internacionales	57	2	59
Contaduría	1	11	12
Derecho	65	13	78
Enfermería	476	25	501
Fisioterapia	205	37	242
Ingeniería de Mercados	3	1	4
Ingeniería de Sistemas	22	2	24
Ingeniería Industrial	175	7	182
Instrumentación quirúrgica	0	2	2
Maestría en Educación	0	1	1
Maestría en Gerencia del Talento Humano	10	4	14
Medicina	68	42	110
Microbiología	35	4	39
Psicología	286	85	371
SENA	0	1	1
Técnico Profesional en Cuidado Infantil	13	4	17
Trabajo Social	267	23	290
<b>Total Barranquilla</b>	<b>1.727</b>	<b>282</b>	<b>2.009</b>
<b>Cúcuta</b>			
<b>Programa académico</b>	<b>2015 -I</b>	<b>2015- II</b>	<b>Total</b>
Derecho	32	1	33
Psicología	25	7	32
Administración de Empresas	14	0	14
Trabajo Social	4	0	4
Ingeniería de Sistemas	1	1	2
Comercio y Negocios Internacionales	3	1	4
Especialización en Gerencia Social	0	0	0
<b>Total Cúcuta</b>	<b>79</b>	<b>10</b>	<b>89</b>

Fuente: Sistema de Bibliotecas y Sede Cúcuta

Tabla 71. Préstamos por programa académico -Estudiantes Barranquilla 2015

Programa Académico	Préstamos Internos			Préstamos Externos			Referencia			Uso de equipos y salas de estudio		
	2015 - I	2015 - II	Total	2015 - I	2015 - II	Total	2015 - I	2015 - II	Total	2015 - I	2015 - II	Total
Administración de Empresas	68	183	251	171	191	362	2	3	5	257	552	809
Comercio y Negocio Internacionales	39	102	141	42	132	174	0	0	0	212	180	392
Contaduría	31	59	90	1	0	1	0	0	0	0	509	509
Derecho	547	1.642	2.189	1.832	2.252	4.084	4	12	16	416	2.571	2.987
Doctorado en Ciencias de la Educación	4	2	6	33	0	33	0	0	0	0	0	0
Educación Básica Primaria con Énfasis en Humanidades	47	59	106	108	103	211	1	1	2	33	39	72
Enfermería	257	953	1.210	488	868	1.356	121	66	187	1.465	2.677	4.142
Especialización en Adaptación y Rehabilitación	3	0	3	31	36	67	9	0	9	2	0	2
Especialización en Auditoría en Salud	0	0	0	0	4	4	0	0	0	0	0	0
Especialización en Derecho Administrativo	3	0	3	12	0	12	0	0	0	2	0	2
Especialización en Derecho Laboral	0	2	2	1	3	4	0	0	0	0	0	0
Especialización en Gestión de Proyectos Educativos	0	0	0	2	0	2	0	0	0	0	0	0
Especialización en Gerencia e Innovación	0	1	1	0	0	0	0	0	0	0	0	0
Especialización en Pedagogía de las Ciencias	2	1	3	5	5	10	0	0	0	1	0	1
Especialización en Pediatría	0	1	1	0	4	4	0	0	0	0	0	0
Fisioterapia	147	527	674	361	418	779	48	4	52	1.022	1.584	2.606
Ingeniería de Mercados	17	94	111	67	123	190	0	0	0	16	73	89
Ingeniería de Sistemas	43	161	204	156	197	353	0	3	3	90	190	280
Ingeniería Industrial	92	240	332	258	305	563	1	0	1	422	574	996
Instrumentación quirúrgica	46	146	192	64	69	133	6	2	8	187	312	499
Maestría en Administración de Empresas	95	112	207	168	194	362	0	0	0	0	2	2
Maestría en Auditoría y Sistemas de Calidad	1	0	1	30	0	30	0	0	0	0	0	0
Maestría en Derecho Administrativo	5	3	8	5	6	11	0	0	0	1	1	2
Maestría en Derecho Procesal	0	2	2	1	0	1	0	0	0	0	0	0
Maestría en Desarrollo y Gestión de Empresas	0	5	5	1	0	1	0	0	0	0	0	0
Maestría en Educación	29	33	62	56	133	189	5	1	6	0	5	5

Continua.

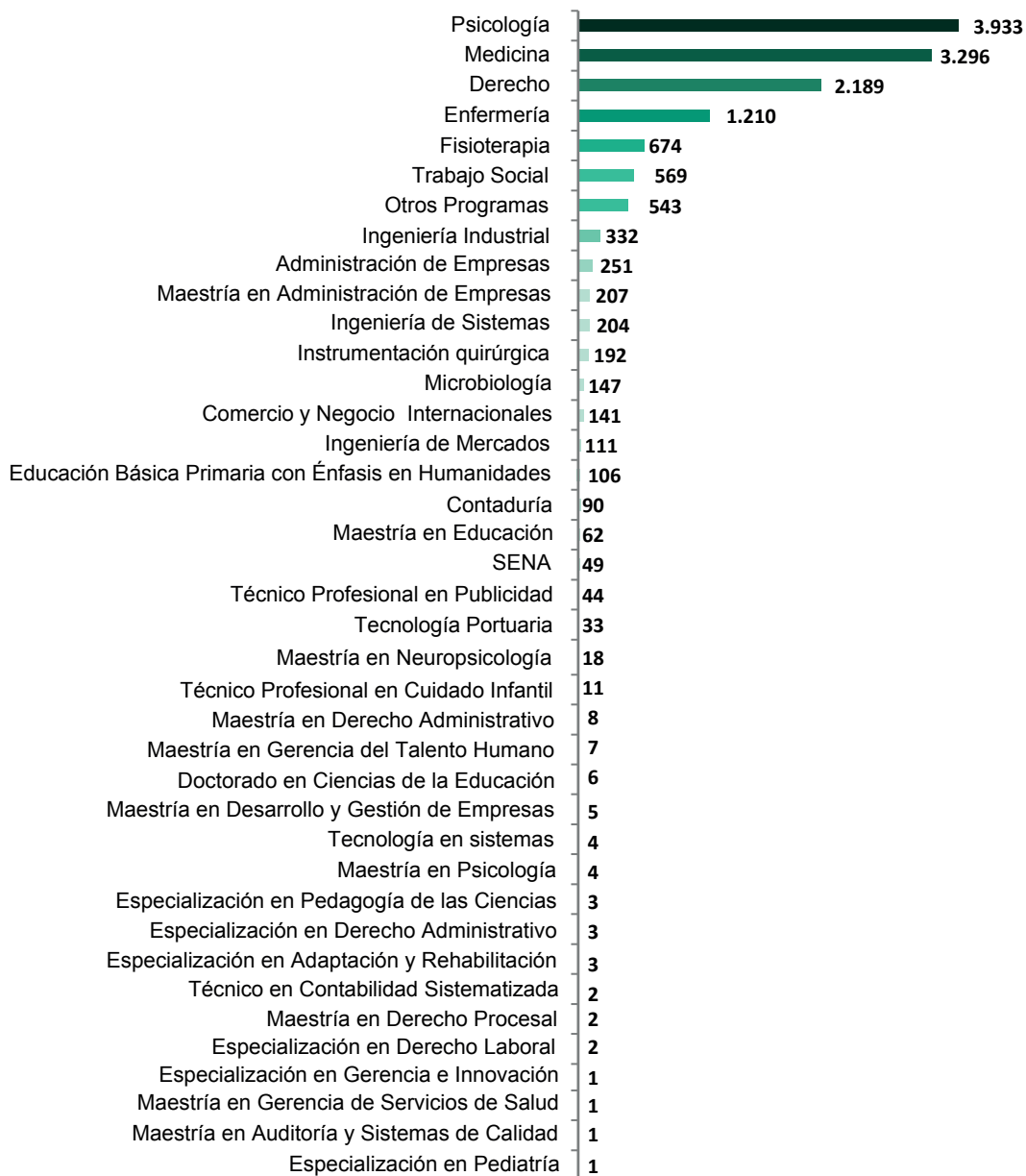
Programa Académico	Préstamos Internos			Préstamos Externos			Referencia			Uso de equipos y salas de estudio		
	2015 - I	2015 - II	Total	2015 - I	2015 - II	Total	2015 - I	2015 - II	Total	2015 - I	2015 - II	Total
Maestría en Gerencia de Servicios de Salud	0	1	1	11	4	15	0	0	0	0	0	0
Maestría en Gerencia del Talento Humano	3	4	7	8	7	15	0	0	0	0	1	1
Maestría en Neuropsicología	4	14	18	3	8	11	0	0	0	2	5	7
Maestría en Psicología	3	1	4	6	0	6	0	0	0	0	1	1
Medicina	809	2.460	3.269	2.895	4.315	7.210	99	20	119	1.409	3.225	4.634
Microbiología	32	115	147	96	84	180	7	1	8	142	393	535
Psicología	1.141	2.792	3.933	2.317	1.940	4.257	38	22	60	770	5.343	6.113
SENA	0	49	49	0	7	7					115	115
Técnico Profesional en Contabilidad Sistematizada	1	1	2	1	0	1	0		0	5	12	17
Técnico Profesional en Cuidado Infantil	7	4	11	9	3	12	0		0	1	14	15
Técnico Profesional en Publicidad	7	37	44	10	41	51	1	1	2	1	20	21
Tecnología en sistemas	2	2	4	4	3	7	0		0	0	7	7
Tecnología portuaria	4	29	33	20	30	50	0		0	14	89	103
Trabajo Social	134	435	569	220	377	597	2	9	11	134	797	931
Otros Programas	224	319	543	505	631	1.136	10	29	39	210	369	579
<b>Total</b>	<b>3.847</b>	<b>10.591</b>	<b>14.438</b>	<b>9.998</b>	<b>12.493</b>	<b>22.491</b>	<b>354</b>	<b>174</b>	<b>528</b>	<b>6.814</b>	<b>19.660</b>	<b>26.474</b>

Fuente: Sistema de Bibliotecas

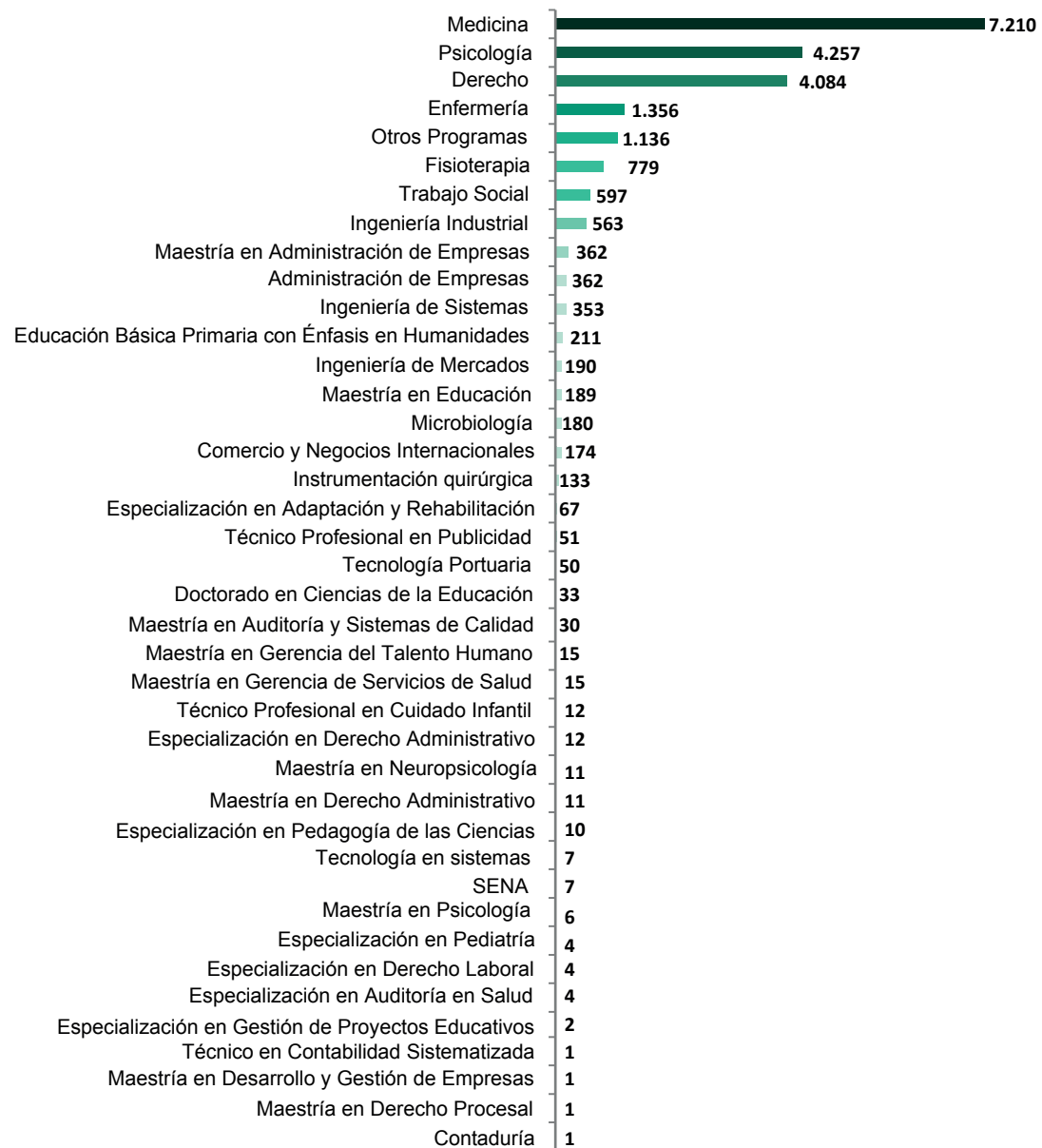
**Tabla 72. Préstamos por programa académico -Estudiantes Cúcuta 2015**

Programa Académico	Préstamos Internos			Uso de equipos y salas de estudio		
	2015 - I	2015 - II	Total	2015 - I	2015 - II	Total
Derecho	3.848	4.462	8.310	1888	2445	4.333
Psicología	1.056	1.351	2.407	3574	4582	8.156
Administración de Empresas	127	218	345	269	256	525
Trabajo Social	546	428	974	468	985	1.453
Ingeniería de Sistemas	94	77	171	213	215	428
Comercio y Negocios Internacionales	8	42	50	93	175	268
<b>Total</b>	<b>5.679</b>	<b>6.578</b>	<b>12.257</b>	<b>6.505</b>	<b>8.658</b>	<b>15.163</b>

**Gráfica 56. Préstamos internos material bibliográfico - Estudiantes Barranquilla 2015**

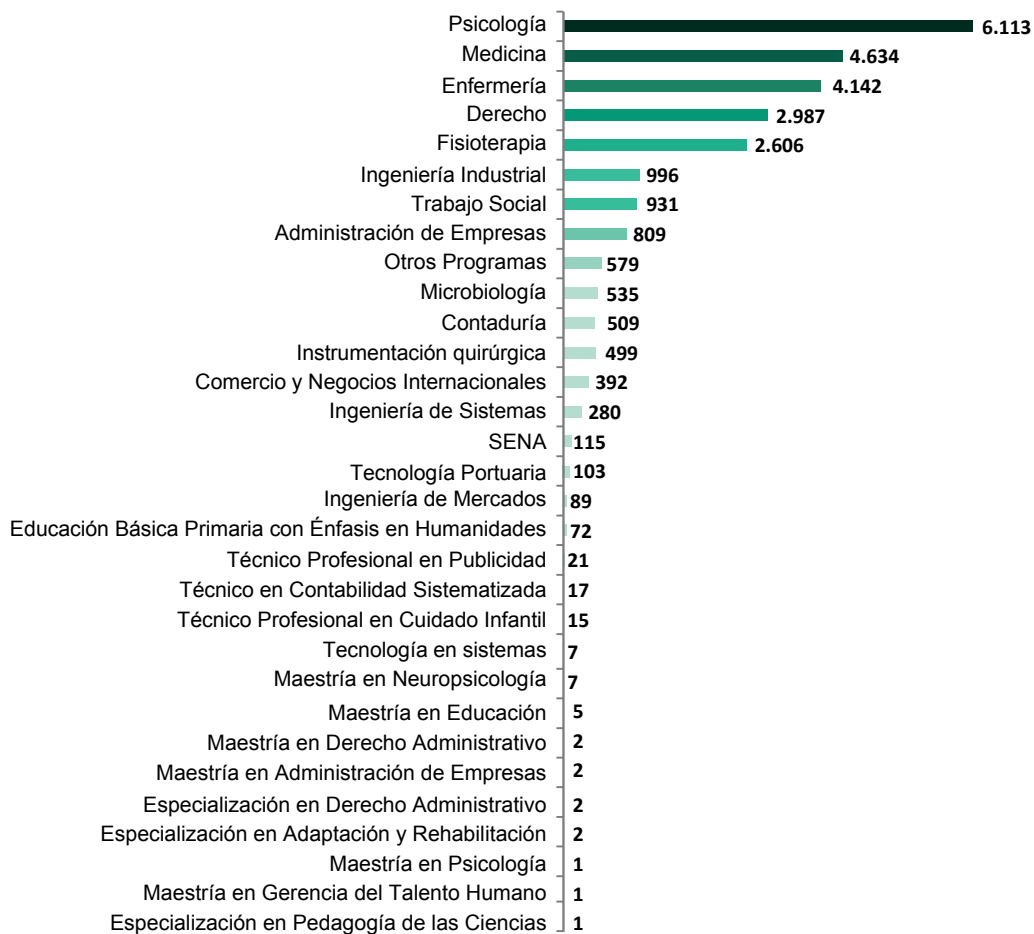


Fuente: Sistema de Bibliotecas

**Gráfica 57. Préstamos externos material bibliográfico - Estudiantes Barranquilla 2015**


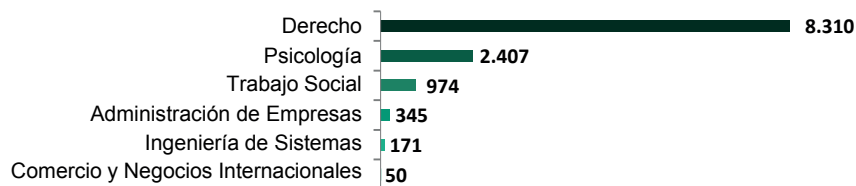
Fuente: Sistema de Bibliotecas

**Gráfica 58. Uso de equipos y salas de estudio - Estudiantes Barranquilla 2015**

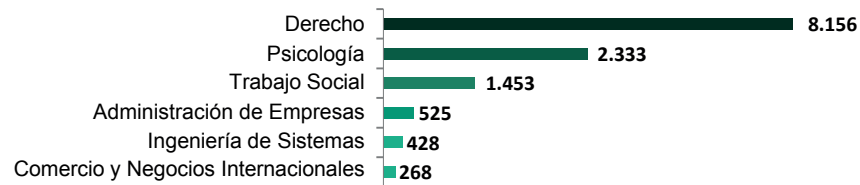


Fuente: Sistema de Bibliotecas

**Gráfica 59. Préstamos internos material bibliográfico -Estudiantes Cúcuta 2015**



Fuente: Sistema de Bibliotecas

**Gráfica 60. Uso de equipos y salas de estudio -Estudiantes Cúcuta 2015**


Fuente: Sistema de Bibliotecas

**Tabla 73. Otros Servicios**

Barranquilla		
Nombre del servicio	2015 - I	2015 - II
No. De Consultas en Bases de Datos	197.632	141.625
No. De Ingreso a las Bases de Datos	23.913	15.985
Préstamo interbibliotecario (solicitudes)	20	4
Préstamo interbibliotecario (atendidas)	15	16
Capacitación en manejo de Bases de Datos*	51	51
Cúcuta		
Nombre del servicio	2015 - I	2015- II
Consultas en Bases de Datos	7.006	9.495
Capacitación en manejo de Bases de Datos*	6	8

Fuente: Sistema de Bibliotecas y Sede Cúcuta

\*Número de capacitaciones ofrecidas

**Tabla 74. Distribución y capacidad de aulas por sede en el 2015**

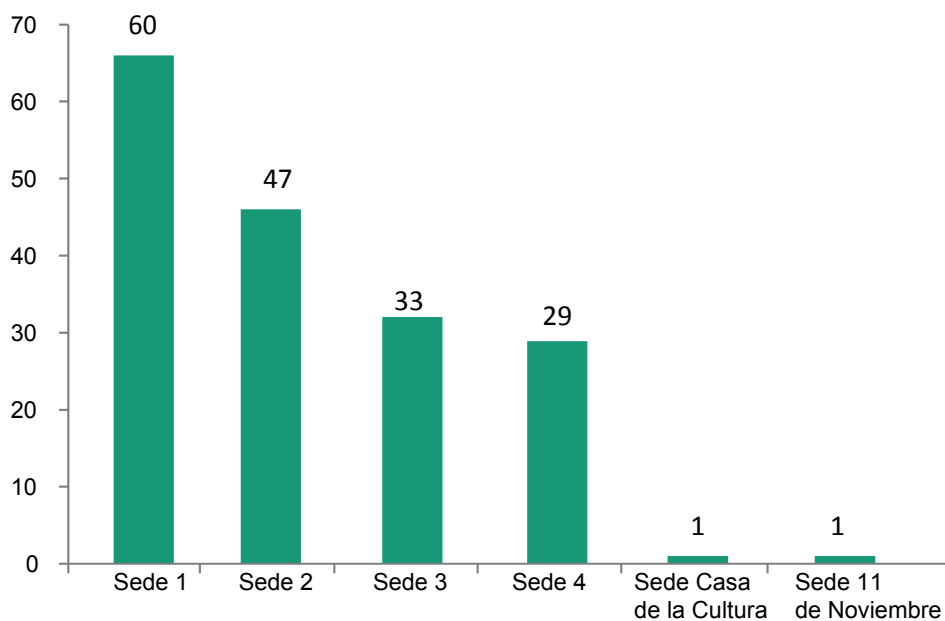
Barranquilla			
Sede	Cantidad de aulas	Capacidad personas	Área m <sup>2</sup>
Sede 1	60	2.308	2.230
Sede 2	47	2.177	2.056
Sede 3	33	1.492	1200
Sede 4	29	1.239	863
Sede Casa de Cultura	1	19	18
Sede 11 de Noviembre	1	69	30
<b>Total Barranquilla</b>	<b>171</b>	<b>7.303</b>	<b>6.397</b>

Continúa

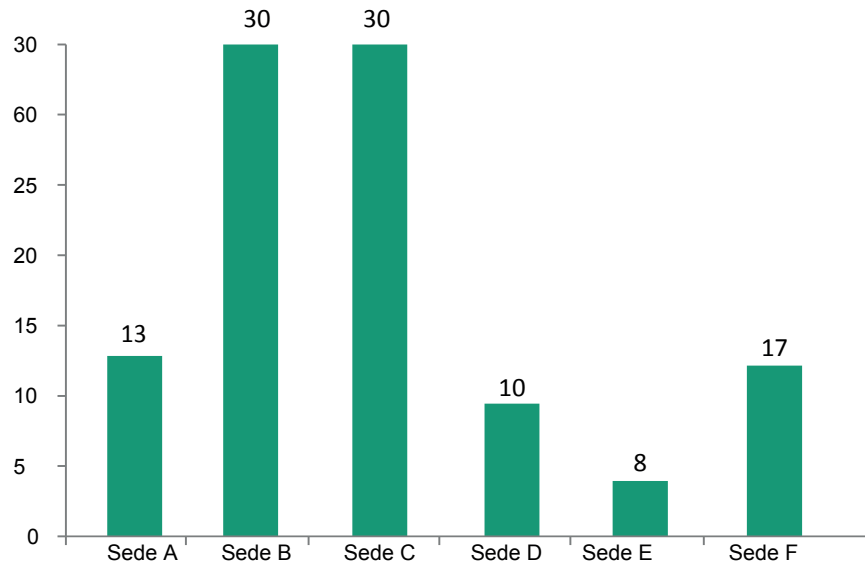
Cúcuta			
Sede	Cantidad	Capacidad personas	Área m <sup>2</sup>
Sede A	13	520	660,00
Sede B	30	960	1.459
Sede C	30	720	939
Sede D	10	310	340
Sede E	8	280	385
Sede F	17	561	600
<b>Total Cúcuta</b>	<b>108</b>	<b>3.351</b>	<b>4.383</b>

Fuente: Vicerrectoría de Infraestructura Física y Sede Cúcuta

**Gráfica 61.** Número de aulas por sede en el 2015 (Barranquilla)



Fuente: Sistema de Biblioteca

**Gráfica 62. Número de aulas por sede en el 2015 (Cúcuta)**


Fuente: Planeación Cúcuta

**Tabla 75. Distribución y capacidad de laboratorios en el 2015**

Barranquilla			
Nombre	Cantidad	Capacidad alumnos	Área m <sup>2</sup>
Laboratorio de Bioquímica	1	20	62,55
Laboratorio de Ciencias Básicas II	1	20	76,99
Laboratorio Fisiofarmacología 2º piso	1	30	73,96
Laboratorio de Biología Molecular 2º piso	1	20	68,57
Laboratorio de Histoembriología 2º piso	1	30	118,32
Anatomía Humana, Morfología y Patología	3	30	216,04
Museo Anatómico	1	20	64,53
Simulación Clínica	1	48	187
Unidad de Investigación Científica de Desarrollo e Innovación en Neurociencias	1	10	38,26
Laboratorio de Diagnostico I	1	20	38,08
Laboratorio de Diagnostico II	1	20	37,7
Laboratorio Modalidades II	1	20	37,41

Continua.

Barranquilla			
Nombre	Cantidad	Capacidad alumnos	Área m <sup>2</sup>
Laboratorio Modalidades I	1	20	38,26
Centro de Acondicionamiento Físico	1	20	67,7
Laboratorio de Simulación Clínica	1	30	115,5
Medición y Evaluación Psicológica	1	10	37,1
Laboratorio Virtual de Negocios y Emprendimiento-LAVNE	1	20	44,75
Laboratorio de Microbiología	2	30	118,32
Unidad de Genética y Biología Molecular (Medicina)	1	30	219,32
Neurociencias	1	25	300
Laboratorio de Manufactura Ingeniería Industrial	1	20	113,71
Laboratorio de Resistencia de Materiales Ingeniería Industrial	1	15	46,14
Construcción de Software 3	1	10	40,2
Laboratorio de Física	1	20	101,04
MacondoLab	1	9	34,56
<b>Total</b>	<b>28</b>	<b>547</b>	<b>2.296,01</b>
Cúcuta			
Nombre	Cantidad	Capacidad alumnos	Área m <sup>2</sup>
Cámara Gesell	1	40	61,2
Laboratorio de Psicometría	1	30	45,39
Laboratorio de Psicobiología	1	36	70
Laboratorio de Psicofisiología	1	10	26,52
Laboratorio de Redes	1	20	44,85
Laboratorio de Física	1	30	58,11
Laboratorio de Arquitectura	1	30	58,11
Centro de Desarrollo Tecnológico / Museo	1	20	80
Centro de Conciliación	1	12	23,58
Consultorio Jurídico	1	20	42,35
Tribunal Simulado	1	70	97,8
<b>Total</b>	<b>11</b>	<b>318</b>	<b>607,91</b>

Fuente: Vicerectoría de Infraestructura y Planeación Cúcuta

**Tabla 76. Distribución y capacidad de auditorios y teatro por sede (2015)**

Barranquilla				
Sede	Nombre	Cantidad	Capacidad personas	Área m <sup>2</sup>
Sede 1	Teatro José Consuegra Higgins	1	710	1019,5
Sede 2	Los Fundadores	3	85	120
	Sala de convenciones y juntas		10	65
	Sala de videoconferencias		30	57
Sede 3	Auditorio Jorge Artel	2	350	294,11
	Auditorio Nicolás Guillen		100	70
Sede 4 (Posgrados)	Auditorio Juan B. Fernández	2	70	83,15
	Auditorio Pedro Pastor Consuegra		70	99,54
Sede 5 (Cultural)	Auditorio Sede Cultural Parainfo	3	250	458,14
	Salas de Conferencia		50	42,92
	Museo Bolivariano		70	220
<b>Total Barranquilla</b>		<b>11</b>	<b>1.795</b>	<b>2.529,4</b>
Cúcuta				
Sede	Nombre	Cantidad	Capacidad personas	Área m <sup>2</sup>
Sede A	Auditorio José Antonio Tolosa	1	370	399
Sede B	Centro Académico	1	50	70
<b>Total Cúcuta</b>		<b>2</b>	<b>420</b>	<b>469</b>

Fuente: Vicerrectoría de Infraestructura Física y Sede Cúcuta

**Tabla 77. Capacidad de bibliotecas en el 2015**

Barranquilla			
Nombre	Cantidad	Capacidad personas	Área m <sup>2</sup>
Biblioteca José Martí	1	461	1325
Centro Consulta de Derechos Humanos	1	12	40
Biblioteca de Pedagogía	1	15	42
Biblioteca de Creación de Empresas	1	25	50
Biblioteca ILE	1	20	35
Especializada en Salud	1	12	30
Hemeroteca	1	120	291
Biblioteca Ana Consuegra de Bolívar	1	30	43,24
Biblioteca Instituto de Investigaciones	1	41	33,26
Biblioteca Humanidades Sede Cultural	1	36	569,38
Museo Bibliográfico de autores costeños	1	30	349,62
Museo Bolivariano	1	30	234,36
<b>Total Barranquilla</b>	<b>12</b>	<b>832</b>	<b>3042,66</b>
Cúcuta			
Nombre	Cantidad	Capacidad personas	Área m <sup>2</sup>
Biblioteca Anita Bolívar de Consuegra	1	170	422,7
<b>Total Cúcuta</b>	<b>1</b>	<b>170</b>	<b>422,7</b>

Fuente: Vicerrectoría de Infraestructura Física y Planeación Cúcuta

**Tabla 78. Distribución y capacidad de sitios de practicas y salas de informática por sede en el 2015**

Barranquilla				
Sede	Nombre	Cantidad	Capacidad personas	Área m <sup>2</sup>
Sede 1	Multimedia 6	1	40	40,76
	Multimedia 7	1	30	46,44
Sede 11 de Noviembre	Tribunal Académico "Arturo Valencia Zea"	1	30	69,25
Sede 2	Aula Virtual	1	26	44,21
	Multimedia 2 p1	1	20	44,55
	Multimedia 3 p4 401	1	40	38,95
	Multimedia 4 p1	1	30	45,23
	Multimedia 5 p3	1	40	62,27
	Laboratorio Peter Druker (Administración de Empresas) 308	1	20	45,16
	Laboratorio de idiomas p1	1	30	45,72
	Laboratorio de Procesos Logísticos y Portuarios	1	30	40
Sede 3	Multimedia Sena	1	30	34,74
	Laboratorio Profesional de Ingenierías (Ingeniería Industrial) 201-202	1	36	87,17
	CAMFI 206	1	25	46,56
	Desarrollo Software 1	1	40	97,2
	Desarrollo Software 2	1	26	45,29
	Arquitectura y Redes	1	21	46,48
	Sala de Diseño Grafico	1	20	47,62
	Sala de Dibu 306jo	1	20	47,77
	Desarrollo de Software Roger Pressman 4	1	20	47,28
	Telemática	1	20	41
	Multimedia 1 Laboratorio Financiero p1	1	32	77
	Sala Oscar Wilde	1	31	45,47
	Sala Tomas Jefferson	1	24	35,57
	Cámara de Gesell	1	45	30,7
Sede 4	Sala de Internet	1	27	62,7
Sede 5	Sala 1 de Música y Danza	1	10	18,68
<b>Total Barranquilla</b>		<b>27</b>	<b>763</b>	<b>1.333,77</b>

**Continúa.**

**Tabla 78. Distribución y capacidad de sitios de practicas y salas de informática por sede en el 2015**

Cúcuta				
Bloque	Nombre	Cantidad	Capacidad personas	Área m <sup>2</sup>
Sede B	C.C 101B - Informática 1	1	34	54,95
	C.C 102B - Sistemas Gerenciales	1	30	43,5
	C.C 103B - Informática 2	1	30	47,4
	C.C 104B- Fundamentos de Programación	1	29	51,14
	C.C 105B - Informática 3	1	31	50,28
	C.C 201B - Ingeniería del Software	1	25	36,75
	C.C 202B - Construcción del Software	1	25	37,22
	C.C 203B - Sistemas Operativos	1	25	39
	C.C 205B - Informática 4	1	41	74,43
	C.C 206B - Posgrados e Investigación	1	40	60,04
	C.C 207B - Ciencias Básicas	1	39	60,15
Sede C	C.C 201C - Informática 1	1	40	59,62
<b>Total Cúcuta</b>		<b>12</b>	<b>389</b>	<b>614,48</b>

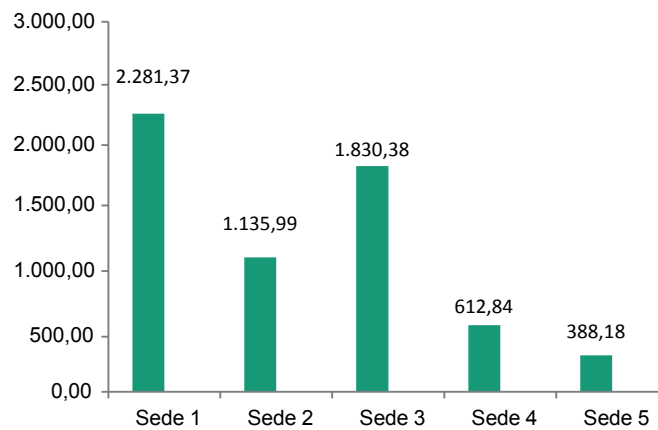
Fuente: Vicerrectoría de Infraestructura Física y Planeación Cúcuta

**Tabla 79.** Área de las oficinas administrativas y los programas académicos por sede en el 2015

Barranquilla		Cúcuta	
Sede	Área m <sup>2</sup>	Sede	Área m <sup>2</sup>
Sede 1	2.281,37	Sede A	607,20
Sede 2	1.135,99	Sede B	420
Sede 3	1.830,38	Sede C	526,10
Sede 4	612,84	Sede D	180,70
Sede 5	388,18	Sede E	284,70
Total Barranquilla	6.248,76	Total Cúcuta	2.018,70
Total Institucional		8.267,46	

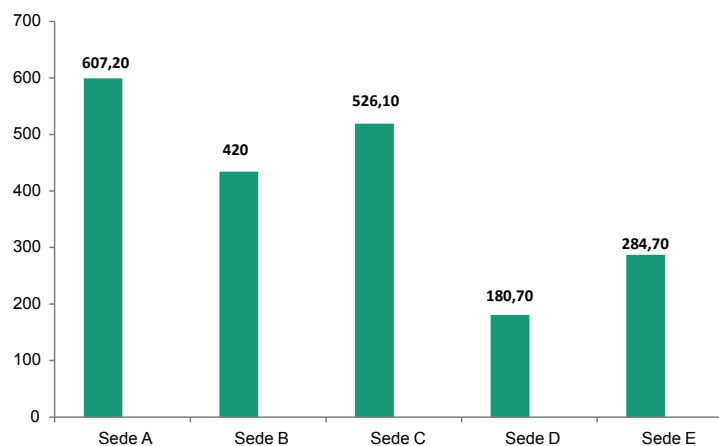
Fuente: Vicerrectoría de Infraestructura Física y Planeación Cúcuta

**Gráfica 63.** Área en m<sup>2</sup> de las oficinas administrativas y los programas académicos por sede en el 2015 (Barranquilla)



Fuente: Vicerrectoría de Infraestructura Física

**Gráfica 64.** Área en m<sup>2</sup> de las oficinas administrativas y los programas académicos por sede en el 2015 (Cúcuta)



Fuente: Planeación Cúcuta

**Tabla 80. Área en m2 de escenarios deportivos por sede en el 2015 (Barranquilla )**

Sede	Área m <sup>2</sup>
Sede 1	555,74
Sede 2	520
Sede 3	60
Convenio	10.845
<b>Total</b>	<b>11.980,74</b>

Fuente: Vicerrectoría de Infraestructura Física

**Tabla 81. Área en m2 de escenarios deportivos por sede en el 2015 (Cúcuta)**

Sede	Área m <sup>2</sup>
Cancha Futbol Sala No. 1 Futbol Club La Cero	600
Cancha Futbol Sala No. 2 Futbol Club La Cero	600
Cancha Futbol No. 3 Futbol Club La Cero	1.200
Piscina Club CENS	300
Cancha No. 1 Club CENS	420
Cancha Baloncesto No. 1 Parque Tasajero	450
Estadio Centenario del IMRD	7.000
<b>Total</b>	<b>10.570</b>

Fuente: Planeación Cúcuta

**Tabla 82. Área en m2 de cafeterías por sede (2015)**

Barranquilla		Cúcuta	
Sede	Área m <sup>2</sup>	Sede	Área m <sup>2</sup>
Sede 1	547,3	Sede A	35
Sede 2	573,62	Sede B	51,27
Sede 3	863,8	Sede C	75,44
Sede 4	90	Sede F	94,73
<b>Total Barranquilla</b>	<b>2074,72</b>	<b>Total Cúcuta</b>	<b>256,44</b>
<b>Total Institucional</b>		<b>2331,16</b>	

**Tabla 83. Área en m2 de zonas de esparcimiento por sede**

Barranquilla	
Sede	Área m <sup>2</sup>
Sede 1	2.004
Sede 2	1865
Sede 3	718,92
Sede 4	445,5
Sede 5	409,46
<b>Total Barranquilla</b>	<b>5.442,88</b>
Cúcuta	
Sede A	240
Sede B	439
Sede C	747
Sede D	290
Sede F	318
<b>Total</b>	<b>2.034</b>
<b>Total Institucional</b>	<b>7.476,88</b>

Fuente: Vicerrectoría de Infraestructura Física y Planeación Cúcuta

**Tabla 84. Área en m2 de zonas comunes por sede**

Barranquilla		Cúcuta	
Sede	Área m <sup>2</sup>	Sede	Área m <sup>2</sup>
Sede 1	1938,49	Sede A	858
Sede 2	2895,7	Sede B	474,8
Sede 3	2083,73	Sede C	981,7
Sede 4	317,05	Sede D	176
<b>Total Barranquilla</b>	<b>7234,97</b>	Sede E	500
		Sede F	850
		<b>Total Cúcuta</b>	<b>3840,5</b>
<b>Total Institucional</b>		<b>11.075,47</b>	

Fuente: Vicerrectoría de Infraestructura Física y Planeación Cúcuta

**Tabla 85. Área en m2 de zonas verdes por sede en el 2015 (Barranquilla)**

Sede	Área m <sup>2</sup>
Sede 1	20
Sede 2	80
Sede 3	335,3
Sede 4	208,77
<b>Total</b>	<b>644,07</b>

Fuente: Vicerrectoría de Infraestructura Física

**Tabla 86. Total áreas (Predios) en m2 ocupadas por la Universidad Simón Bolívar**

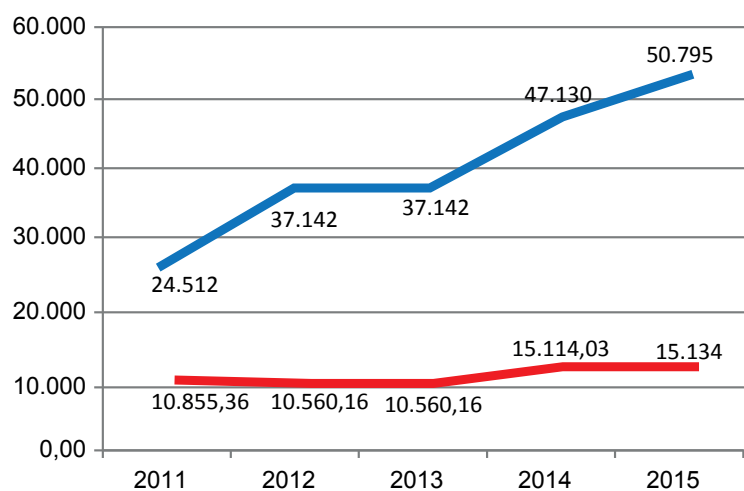
Barranquilla	
Total Barranquilla	Área m2
	31.259,48
Cúcuta	
Total Cúcuta	Área m2
	9.858,50

Fuente: Vicerrectoría de Infraestructura Física y Planeación Cúcuta

**Tabla 87. Total áreas de construcción en m2 (2015)**

Barranquilla	
Total Barranquilla	Área m2
	50.795,47
Cúcuta	
Total Cúcuta	Área m2
	15.133,89

Fuente: Vicerrectoría de Infraestructura Física y Planeación Cúcuta

**Gráfica 65. Metros Cuadrados construidos en Barranquilla y Cúcuta**

Fuente: Vicerrectoría de Infraestructura Física y Planeación Cúcuta

## RECURSOS INFORMÁTICOS

**Tabla 88. Estaciones de trabajo y Servidores (2015)**

Barranquilla		
Área	No. de Estaciones.	Servidores.
Administrativa	686	30
Académica	1159	9
Total Barranquilla	1.845	39
Cúcuta		
Área	No. de Estaciones.	Servidores.
Administrativa	654	2
Académica	180	7
Total Cúcuta	834	9

Fuente: Departamento de Sistemas y Recursos Tecnológicos y Planeación Cúcuta

**Tabla 89. Distribución correo electrónico institucional (2015)**

Tipo de usuario	Plataforma	Dominio	Capacidad *
			(Nro Cuentas)
Estudiantes	Office 365	@unisimon.edu.co	40.000
Personal docente / Administrativo	Google+	@unisimonbolivar.e du.co	20.000
<b>Total cuentas.</b>			<b>60.000</b>

Fuente: Departamento de Sistemas y Recursos Tecnológicos.

\* Se refiere al número de cuentas disponibles en la plataforma

**Tabla 90. Herramientas de apoyo asociadas a servicios de correo (2015)**

Tipo de usuario	Plataforma	Herramientas y aplicativos	Capacidad
			(Gb por Usuario)
Estudiantes	Office 365	Office Web Apps, Calendario, Skype, apps.Moviles	5
Personal docente / Administrativo	Google+	Google Apps, Hangouts, calendario, gdrive, Apps.Moviles	30

Fuente: Departamento de Sistemas y Recursos Tecnológicos.

**Tabla 91. Relación de Software desarrollados y adquiridos**

Nombre del software	Uso	Herramienta de desarrollo	Tipo de desarrollo
Sistema de Información académico-administrativa SIAA	Registro, desarrollo y gestión de la operación institucional, cubre: ingreso del estudiante, matricula, registro de notas, planes de estudio, hoja de vida, SNIES, SPADIES, personal, docentes, nomina, contabilidad, presupuestos, inventarios, compras, bienestar, PIEA, asignación académica.	VBasic Enterprise, .NET Base De Datos IBM DB2 - SQL	In-House.
Sistema Campus Web WEBSIAA	Inscripcion de aspirantes, Expedicion de Volantes de pago, Solicitud de Credito, Pagos, Matriculas por asignatura, horarios, Registro de notas, Servicios Administrativos a Docentes y funcionarios, Servicio de Documentos y manuales.	PHP, BD IBM DB2	In-House.
Pagina WEB	Dominios www.unisimonbolivar.edu.co, www.unisimon.edu.co, presencia web con ifirmacion para la comunidad universitaria en general.	PHP, BD MySQL	In-House.
Software de Apoyo a la gestion de procesos GLPI	Control de operaciones y seguimiento de servicios infraestructura y comunicaciones.	GLPI BD MySQL	Open Source.
ISOTOOLS	Software de gestion procesos de Aseguramiento de la Calidad.	SAAS	Nube
MOODLE	LMS, de apoyo a las actividades académicas.		Open Source.
Portal Mesa de Ayuda	Portal de seguimiento a las solicitudes e incidentes de TI/ Sede Cúcuta	Java, JBoss SEAM, JBoss Server, Base de Datos IBM DB2	In-House.

Fuente: Departamento de Sistemas y Recursos Tecnológicos y Planeación Cúcuta.

**Tabla 91. Inventario General de licencias de software**

Descripción	Versión	Cantidad
ADOBE Creative Cloud		32
ADOBE Desing and Web Premium CS6	6.0	22
ADOBE Desing and Web Premium CS6 Actualización	6.0	10
ADOBE Desing Premium CS5 5.0	5.0	10
ADOBE Desing Premium CS5 5.0 Actualización	5.0	10
ADOBE Desing Std CS5.5 5.5 MLP AOO License LAS	5.5	1
ADOBE Desing Std CS6	6.0	1
Adobe Illustrator 10.0	10	14
Adobe Photoshop 6.0	6	14
ADOBE Production Premium CS3 3.0	3.0	10
ADOBE Production Standard CS4 4.0	4.0	16
ADOBE Web Premium CS4	4.0	1
Adobe Web Premium CS5.5 5.5 MLP AOO License LAS (65117980)	CS5.5	2
Adobe Suite CS6		1
Antivirus ESET		600
Atlas.Ti Versión 6	6.0	5
Atlas.Ti Versión 7	7.0	65
ARBDIKE	2015	1
Arena Rockwell Software ver. 9	9	20
Autocad	2004	1
AUTOCAD 2010 Spanish for Latin América	2010	1
AUTOCAD 2010 Spanish for Latin América	2010	1
AUTOCAD 2010 Spanish for Latin América	2010	1
AUTOCAD 2010 Spanish for Latin América Actualización	2011	3
AUTOCAD 2010 Spanish for Latin América - Actualización	2012	3
Captivate 5.5 5.5 MLP AOO License IE	5.5	1
CEMH,ALL,ALP,HSTD,MUL,001,N/A,SETUP FEE		0
Companygame (3 simuladores)		1
Component one Studio Enterprise 2009 V1 Crystal Report	2009	1
Connect Hstd General ALL ALP Hosted New MUL Content Publish (38049052)		1
Connect Hstd General ALL ALP Hosted New MUL SETUP FEE (38046071)		1
Connect Meeting Hstd ALL ALP Hosted New MUL NAMED HOST (38046093)		5

Continua

Descripción	Versión	Cantidad
CONTROLTRIN	2015	1
CAL		OV-Campus
Corel Draw		1
Crystal Report Professional 2008	2008	7
Cuestionario y Programa de Calificación ACC-SYS		2
Design and Web Prem CS6 6.0 MLP Upgrade License LAS FR CS5.5 (65177256)	CS6	2
DESIGN PREMIUM CS4 4.0 WIN AOO LICENCINCE LAS	CS4	1
EdgeCAM Educational edition network, solidmachinist y strategy manager	2014	30
Enterprise Architect	Edición Ultimate	30
Eset Endpoint Security	6	1900
Flexsim 5.1.2	5.1.2	30
Flexsim 5.1.2 Actualización (2 años)	5.1.2	30
Fomplus.net contabilidad, cartera, proveedores, inventarios, bancos, compras y facturación		99
Gestor Ambiental		1
Helisa compras, ventas, inventario y administrador	2.0	CAMPUS
HP DATA EXPRESS SINGLE SERVER EDITION C1529-10045/4X	C1529-10045/4X	1
IBM DB2 Content manager enterprise edition value		20
IBM DB2 Workgroup server edition		100
IBM DB2 Workgroup Server Edition PVU Option Processor Value Unit (PVU) Annual SW Subscription & Support Renewal		70
IBM Lotus Domino Collaboration express		20
IBM Lotus Quickr Authorized user		20
IBM Tivoli Storage manager 10 processor		50
IBM Websphere portal express 20 users		1
JURISCONSULTA	2015	1
Kario Software		1
Latent GOLD	5.1	1
Macromedia Freehand 10	10	1
Matlab	R2011a	10
Matlab	R2012b	40
Microsoft DreamSpark		Programa de Ing. de Sistemas
Microsoft Office 2007 Single Academic OPEN No Level	2007	80
Microsoft Office 2007 Single Academic OPEN No Level	2007	4

Continua

Descripción	Versión	Cantidad
Microsoft Office 2007 Single Academic OPEN No Level	2007	38
Microsoft Office 2007 Single Academic OPEN No Level	2007	3
Microsoft Office 2007 Single Academic OPEN No Level	2007	5
Microsoft Office 2007 Single Academic OPEN No Level	2007	15
Microsoft Office 2007 Single Academic OPEN No Level	2007	40
Microsoft Office 2007 Single Academic OPEN No Level	2007	10
Microsoft Office 2007 Single Academic OPEN No Level	2007	8
Microsoft Office 2007 Single Academic OPEN No Level	2007	9
Microsoft Office 2007 Single Academic OPEN No Level	2007	1
Microsoft Office 2007 Single Academic OPEN No Level	2007	12
Microsoft Office 2007 Single Academic OPEN No Level	2007	2
Microsoft Office 2007 Single Academic OPEN No Level	2007	30
Microsoft Office 2007 Single Academic OPEN No Level	2007	1
Microsoft Office 2007 Single Academic OPEN No Level	2007	1
Microsoft Office 2007 Single Academic OPEN No Level	2007	1
Microsoft Office 2007 Single Academic OPEN No Level	2007	1
Microsoft Office 2007 Single Academic OPEN No Level	2007	28
Microsoft Office 2007 Single Academic OPEN No Level	2007	1
Microsoft Office 2007 Single Academic OPEN No Level	2007	39
Microsoft Office 2007 Single Academic OPEN No Level	2007	1
Microsoft Office 2013 Single Academic OPEN 1 License No Level	2013	2
Microsoft Office 2013 Single Academic OPEN 1 License No Level	2013	1
Microsoft Office 2013 Sngl Academic OLP 1License NoLevel	2013	200
Microsoft Office Mac Standard Single Academic OPEN 1 License No Level	2011	1
Microsoft Office Profesional Plus 2007 Single Academic OPEN No Level	2007	9
Microsoft Office Professional Plus 2013 Single Academic OPEN 1 License No Level	2013	40
Microsoft OfficeProfessionalPlus 2013 Sngl Academic OLP 1License NoLevel	Plus 2013	100
Microsoft Project 2003 Win32 Spanish Academic OPEN No Level	2003	12
Microsoft Project 2007 Single Academic OPEN No Level	2007	5
Microsoft SQL - User CAL	2012	10
Microsoft SQL Server - Standard	2012	1
Microsoft VC++Standard 6.0 Win32 English Academic OPEN Level A	6.00	50

Continua

Descripción	Versión	Cantidad
Microsoft Visio Standard 2003 Win32 Spanish Academic OPEN No Level	2003	12
Microsoft Visual Basic Enterprise 6.0 Win32 English Academic OPEN Level A	6.00	10
Microsoft Visual Basic Professional 6.0 Win32 English Academic OPEN Level A	6.00	5
Microsoft Visual Studio .NET Professional 2003 Win32 Spanish Academic OPEN No Level	2003	85
Microsoft Windows Professional Sngl Upgrade Academic OLP License No Level	8.1	1
Microsoft Windows Server CAL 2003 Single Academic OPEN No Level User CAL	2003	50
Microsoft Windows Server CAL 2003 Spanish Academic OPEN No Level User CAL	2003	4
Microsoft Windows Server CAL 2008 Sngl Academic OPEN No Level User CAL User CAL	2008	20
Microsoft Windows Server Enterprise 2008 Sngl Academic OPEN No Level	2008	3
Microsoft Windows Server Estandard 2008 Sngl Academic OPEN No Level	2008	1
Microsoft Windows Server Standard 2003 R2 Single Academic OPEN No Level	2003	1
Microsoft Windows Server Standard 2003 R2 Single Academic OPEN No Level	2003	1
Microsoft Windows Server Standard 2003 R2 Spanish Academic OPEN No Level	2003	1
Microsoft Windows Server Standard 2003 Spanish Academic OPEN No Level	2003	3
Microsoft Windows Server Standard 2003 Spanish Academic OPEN No Level	2003	2
Microsoft Windows Server Standard 2008 Sngl Academic OPEN No Level	2008	3
Microsoft Windows Terminal Svcs CAL 2008 Single Academic OPEN No Level Device CAL Device CAL	2008	5
Microsoft Windows Terminal Svcs CAL 2008 Sngl Academic OPEN No Level User CAL User CAL	2008	5
Microsoft® Office 2007 Single Academic OPEN No Level	2007	15
Microsoft® Office 2007 Single Academic OPEN No Level	2007	2
Microsoft® Office 2007 Single Academic OPEN No Level	2007	11
Microsoft® Office 2007 Single Academic OPEN No Level	2007	5
Microsoft® Office 2007 Single Academic OPEN No Level	2007	7
Microsoft® Office Professional Plus 2007 Single Academic OPEN No Level	2007	40
Microsoft® Office Professional Plus 2007 Single Academic OPEN No Level	2007	230
Microsoft® Office Professional Plus 2007 Single Academic OPEN No Level	2007	3
Nitro Pro	10	1
Nitro pro	10	1
NVivo	10	40
Office for Mac Standard	2016	5
Office for Mac Standard	2016	5

Continua

Descripción	Versión	Cantidad
Office for Mac Standard	2016	5
Office Professional	Plus 2010	18
Office Professional	Plus 2010	19
Office Professional	Plus 2010	13
Office Professional	Plus 2010	5
Office Professional	Plus 2010	5
Office Professional	Plus 2010	10
Office Professional	Plus 2010	10
Office Professional	Plus 2010	30
Office Professional	Plus 2010	25
Office Professional	Plus 2010	70
Office Professional	Plus 2010	3
Office Professional	Plus 2010	13
Office Professional	Plus 2010	1
Office Professional	Plus 2007	15
Office Professional	Plus 2007	5
Office Standard	2010	32
Office Standard	2010	8
Office Standard	2007	40
Office Standard	2007	22
Office Standard	2007	1
Office Standard	2007	3
Office Standard	2007	8
Pack Cabri Geometry II Plus + Cabri 3D Software PC		CAMPUS
Pasw Statistics Base 18 Spss	18	40
Photoshop Extended Cs4 11,0 Win Aoo Licencese Las	CS4	1
Programa de Calificacion 16-SYS		1
Programa de Calificación C-SYS		1
Programa Estadístico de Salud Ocupacional (PESO)		1
Project	2010	5
Proresenter	5	1
seat [Stand] FlexSim Educational 7.5	7.5	1

Continúa

Descripción	Versión	Cantidad
seats [Permanent] Optquest Add-on 7.5	7.5	10
seats [Server] FlexSim Educational 7.5	7.5	10
SIIGO divulgación académica		CAMPUS
Software Diagnos. MD 9A Edición año 2006 CD ROM		1
Solidworks Edu 2013-2014	2014	600
Solidworks Student Acces 2013-2014	2014	600
Statgraphics Plus Professional		CAMPUS
SPSS	23	17
SPSS	21	40
Tbarcode (OCX/DLL/NET) 1D	10.0	1
Team Viewer 8		1
TNS		30
Valanti		1
Visual Studio Professional with MSDN	2015	6
Web office contabilidad y propiedad horizontal		CAMPUS
WEB PREMIUM CS4 4.0 WIN AOO LICENCINCE LAS	CS4	1
Windows	7 Professional	5
Windows	7 Professional	1
Windows	7 Professional	1
Windows Remote Desktop Services - Device CAL	2008	4
Windows Server - Device CAL	2008	4
Windows Server - Enterprise	2008 Release 2	2
Windows Server - Standard	2008 Release 2	3
Windows Server - Standard	2008 Release 2	5
Windows Server 2012		3

## COMENTARIOS

### RECURSOS BIBLIOGRÁFICOS

En las bibliotecas de la Universidad Simón Bolívar, al finalizar el año 2015, se contaba con 265.206 títulos de libros y con 348.695 volúmenes, los libros electrónicos disponibles fueron 149.264; los libros electrónicos disponibles en inglés 119.397; las revistas electrónicas en las bases de datos suscritas, 49.576; el número de préstamos en la hemeroteca fue 2.098 y los volúmenes disponibles en inglés fueron 2.656.

En Barranquilla, el total de los préstamos internos de material bibliográfico a los estudiantes en el año 2015 fue de 14.438 (los estudiantes que más préstamos internos realizaron fueron los de Psicología, Medicina, y Derecho) y el número de préstamos externos fue de 22.491 (los estudiantes que más préstamos externos realizaron fueron los de los programas de Medicina, Psicología y Derecho). En esta vigencia se registraron 26.474 préstamos de equipos de cómputo de las salas de estudio.

En Cúcuta, el total de los préstamos internos de material bibliográfico a los estudiantes en el año 2014 fue de 12.257 (los estudiantes que más préstamos internos realizaron fueron los de Derecho, Psicología y Trabajo Social). En esta vigencia se registraron 15.163 préstamos de equipos de cómputo de las salas de estudio.

### INFRAESTRUCTURA FÍSICA

En Barranquilla, la Universidad Simón Bolívar contaba, en el 2015, con un área en predios de 31.259,47 m<sup>2</sup> y un área construida de 50.795,46 m<sup>2</sup>. Cúcuta tenía un área en predios de 9.858,5 m<sup>2</sup> y un área construida de 15.133,89 m<sup>2</sup>.

En el 2015, El 61% (171 aulas con una capacidad para 7.303 alumnos) de las 279 aulas de clases existentes en la institución se encontraba en Barranquilla y el 39% (108 aulas con una capacidad de 3.351 alumnos) restante, en Cúcuta.

La institución, en el año 2015, tenía 39 laboratorios; 28 de ellos en Barranquilla, 11, en Cúcuta. En Barranquilla, la capacidad total de los laboratorios existentes era de 547 alumnos, con un área total de 2.296,01 m<sup>2</sup>, y en Cúcuta la capacidad era de 318 alumnos, con un área total de 607,91 m<sup>2</sup>.

El número de auditorios en el 2015 era de 13 (11 de los cuales se encuentran en la institución en Barranquilla y los 2 restantes se encuentran en Cúcuta). En Barranquilla, la capacidad total de los auditorios existentes en el 2015 era de 1,795 personas, con un área total de 2.529,36 m<sup>2</sup> y en Cúcuta de 420 personas, con un área total de 469 m<sup>2</sup>.

En el 2015, la institución contaba en total con 39 sitios de prácticas y salas de informática (27 de Barranquilla y 12, en la Sede Cúcuta), con una capacidad en Barranquilla para 763 personas y un área de 1.333,77 m<sup>2</sup> y en Cúcuta de 389 personas y un área de 614,48 m<sup>2</sup>. De los 8.267,46 m<sup>2</sup> utilizados en la universidad durante el 2015 en las oficinas administrativas

y los programas académicos, 6.248,76 m<sup>2</sup> son de la institución en Barranquilla y 2.018,7 m<sup>2</sup> corresponden a Cúcuta.

Las actividades que más se destacaron en el 2015 en Infraestructura Física Barranquilla fueron las siguientes:

- Puesta en marcha del programa Saber Hacer, el cual propende por el cuidado y buen uso de los espacios y equipos disponibles en la institución.
- Adquisición de 200 Sillas para personas Zurdas para salones de clases.
- Adquisición de mobiliario para áreas comunes (20 bancas de jardín, 184 nuevos puestos para áreas comunes y 46 mesas).
- 2.811 solicitudes de servicios de infraestructuras ejecutadas satisfactoriamente.
- Adecuación, señalización y maximización de los espacios de parqueadero de la USB.
- Clasificación de los residuos sólidos e implementación del programa de reciclaje.
- Modernización de la subestación eléctrica Sede 1, el cual incluyo la instalación de un transformador de 500KVA.
- Construcción del nuevo laboratorio de Odontología el cual cuenta con un área de 150 m<sup>2</sup> y 20 puestos para simuladores.
- Modernización del laboratorio de Física. Con la disposición de 20 bancos como puesto de trabajo para los estudiantes.
- Instalación de 5 nuevos puntos de hidratación.
- Actualización de los equipos audiovisuales del Teatro JCH.
- Mejoramiento del sistema de tramoyas en el Teatro JCH.

Las actividades que más se destacaron en el 2015 en Infraestructura Física Cúcuta fueron las siguientes:

- 28% de crecimiento en m<sup>2</sup> de terreno plano al pasar de 7.683,5 m<sup>2</sup> a 9.858,5 m<sup>2</sup> con la adquisición de un nuevo predio.
- 136.95% de crecimiento en m<sup>2</sup> de infraestructura física en m<sup>2</sup> entre los años 2013 y 2015, al pasar de 10.847,95 m<sup>2</sup> a 25.703 m<sup>2</sup>.
- Crecimiento académico de la infraestructura en un periodo de dos años (2013-2015) fue de 4.713,40 m<sup>2</sup> a 6.732,06 m<sup>2</sup> representada en un 42.82% en m<sup>2</sup>.

- 43.78% de crecimiento en m2 de la infraestructura de apoyo y zonas de esparcimiento entre 2013 y 2015, al pasar de 4.438,81 m2 a 6.382,24 m2.
- 9,53% de crecimiento en m2 de la infraestructura deportiva en un periodo de dos años (2013-2015) fue de 9.650 m2 a 10.570 m2.
- 137% de ampliación de la cobertura de Biblioteca, al ampliar en 84 m2 el área de biblioteca, al pasar de 80 a 190 personas.

## RECURSOS TECNOLÓGICOS

La Universidad Simón Bolívar, dispone de una plataforma tecnológica robusta que se renueva permanentemente para dar un soporte adecuado a la gestión de los procesos misionales y de apoyo, en correspondencia con los retos y necesidades que plantea el entorno en el área de la educación superior. La integración de nuevas tecnologías a los procesos y la vigilancia tecnológica activa y permanente ha permitido el desarrollo constante de software, bases de datos y esquemas informáticos de vanguardia que se reflejan en un servicio de calidad constante para la comunidad universitaria y el público interesado.

La institución soporta su infraestructura tecnológica en tres grandes grupos y un servicio de apoyo a la comunicación distribuido de la siguiente manera:

### a. Infraestructura de redes.

- INTRANET, red de trabajo y comunicación administrativa y social, para uso institucional, aplicada y configurada sobre la plataforma de google y google+ permite mensajería chat, videoconferencia hangouts, email, calendario, uso de documentos compartidos para trabajo en línea, aplicación de encuestas, almacenamiento en la nube (hasta 30gb/usuario), aplicativos de acceso y trabajo a través de dispositivos móviles (gdrive, gmail, google+, etc.).
- INTERNET, de 200 Mb de acceso con cubrimiento total del Campus (Barranquilla y Cúcuta). Se cuenta con un canal MPLS de 6mbps para tráfico académico-administrativo exclusivo entre sedes. Este enlace se tiende como puente de integración entre las redes locales para formar una red de campus MAN entre las sedes Barranquilla y Cúcuta.
- WIFI, para las zonas públicas y de estudio definidas para acceso inalámbrico, estas zonas se ofrecen sobre infraestructura de antenas inteligentes Aruba Networks y Aerohive categoría b/g/n.
- RED INTERUNIVERSITARIA DE ALTA VELOCIDAD, RUTA – RENATA –CLARA 100 – 300 Mbps, red transparente con acceso desde todos los puntos del Campus incluidos las zonas de acceso WIFI que permite la comunicación y la colaboración a través de una red de alta velocidad con cubrimiento local, nacional y continental.

b. Equipos de cómputo e impresión (estaciones de trabajo) y Servidores.

- Estaciones de trabajo y Servidores. En el 2014 la institución contaba con 1,637 estaciones de trabajo (1,025 pertenecientes a Barranquilla y 612 a la Sede Cúcuta) y con 34 servidores (23 pertenecientes a Barranquilla y 11 a la Sede Cúcuta).

c. Medios de Comunicación, educativos y de apoyo.

- Sistema de videoconferencia (VC)

La institución cuenta con cuatro sistemas de VC, con capacidad de conexión a MCU (unidad de múltiple conexión), a través de protocolos IP, SIP, HS323, con cámaras robotizadas de mando a distancia, sistema de audio y micrófono HF. Estos equipos permiten VC con características de telepresencia, de estos sistemas dos corresponden a licencias de VC POLYCOM por software instalados sobre equipos portátiles, para actividades que requieren menos complejidad, los equipos se resumen así:

- o 4 LIFE SIZE HD. (2 BARRANQUILLA 2 CÚCUTA)
- o 1 POLYCOM VX 7000 VGA. (BARRANQUILLA)
- o 2 LICENCIAS POLYCOM SOFTWARE. (BARRANQUILLA)

Estos equipos permiten la conexión de VC a través de la MCU (Unidad de Múltiple Conexión) de RENATA o cualquier otra que permita conectividad IP, SIP o protocolo HS323. La capacidad es de hasta 18 conexiones simultáneas de audio y video VGA o HD.

- Portales web [www.unisimonbolivar.edu.co](http://www.unisimonbolivar.edu.co), [www.unisimon.edu.co](http://www.unisimon.edu.co), [www.historiagraficausb.org](http://www.historiagraficausb.org). Los cuales ofrecen información y servicios a toda la comunidad universitaria.

- Aula Extendida

Sistema LMS de fácil acceso a través del portal [www.unisimonbolivar.edu.co](http://www.unisimonbolivar.edu.co), enlace AULA EXTENDIDA, el cual está basado en MOODLE, herramienta de amplio uso a nivel mundial que permite la interacción y el trabajo colaborativo en el desarrollo de las actividades académicas.

- Correo electrónico para estudiantes, profesores y funcionarios administrativos. Soportado mediante convenio de uso con Google y Microsoft.



9

BOLETÍN  
ESTADÍSTICO

2015

**BIENESTAR  
INSTITUCIONAL**

Tabla 92. Participación en programas de Bienestar Universitario, periodo 2015-I ( Barranquilla)

Unidad o Participante	Salud Integral y Desarrollo Humano														
	Promoción y Prevención	Atención primaria	Valoración Médica Aspirantes	Caracterización y Selección	Inducción	Reinducción	Feria de Bienestar	Consejería (Citas asistidas)	Talleres	Acompaña a tu hijo en la U	Visitas familiares	Entrevistas Relaciones Internacionales	Pastoral Universitaria	Cursos libres Desarrollo Humano	Grupos estudiantil Institucionales
Administración de Empresas	5	13	0	103	54	64	16	16	53	11	1	0	0	0	0
Comercio y Negocios Internacionales	0	3	0	34	24	18	6	14	41	13	0	1	0	0	0
Contaduría Pública	4	13	0	89	51	75	26	14	53	12	1	1	7	20	1
Derecho	93	61	0	214	106	182	24	44	188	30	11	1	2	0	1
Enfermería	24	110	205	211	69	72	47	82	44	33	2	2	0	0	0
Fisioterapia	32	125	112	123	65	96	41	64	122	8	2	0	0	0	0
Ingeniería Industrial	3	34	0	118	81	88	18	31	14	13	1	4	21	0	5
Ingeniería de Mercados	0	1	0	18	10	15	2	7	18	6	4	2	0	0	0
Ingeniería de Sistemas	1	7	0	62	55	32	5	14	0	6	0	0	8	0	1
Instrumentación Quirúrgica	7	11	0	47	18	34	17	19	144	13	0	0	7	0	2
Licenciatura	0	0	0	0	0	0	0	2	0	0	0	0	0	0	0
Medicina	141	116	499	569	175	109	27	71	284	54	0	3	7	0	1
Microbiología	0	7	0	13	5	10	2	8	12	7	1	0	6	0	1
Psicología	38	121	416	425	158	206	75	207	148	83	7	0	40	9	8
Trabajo social	6	26	0	96	26	56	5	30	0	9	0	0	0	0	0
Técnico Profesional en Análisis y Programación de Computadoras	0	1	0	0	0	1	1	0	0	0	0	0	0	0	0
Técnico Profesional en Contabilidad Sistematizada	0	0	0	0	0	0	0	0	0	0	0	0	0	0	0
Técnico Profesional en Cuidado Infantil	0	0	0	0	0	0	0	0	0	0	0	0	0	0	0
Tecnología en Gestión Portuaria y Logística de Transporte	0	1	0	23	10	19	0	0	0	2	0	0	0	0	0
Técnico Profesional en Publicidad con Énfasis en Comunicación Visual	0	1	0	0	0	0	0	0	0	1	0	0	0	0	0
Egresados	0	0	0	0	0	0	0	0	0	0	0	0	6	0	1
Posgrado	0	0	0	206	16	0	0	0	0	0	0	0	0	0	0
Funcionario *	11	57	0	0	0	0	14	0	0	0	0	0	19	0	4
SENA	10	109	0	0	0	0	7	0	0	0	0	0	0	0	0
Externo	0	0	0	0	0	0	0	0	0	0	0	0	3	0	1
Estudiante Módulo	0	0	0	0	0	0	1	0	0	0	0	0	0	0	0
Premédico	0	0	0	0	0	0	0	0	0	0	0	0	0	0	0
Colegios	0	0	0	0	0	0	0	0	184	0	0	0	0	0	0
<b>Total</b>	<b>375</b>	<b>817</b>	<b>1232</b>	<b>2351</b>	<b>923</b>	<b>1077</b>	<b>334</b>	<b>623</b>	<b>1320</b>	<b>301</b>	<b>30</b>	<b>14</b>	<b>126</b>	<b>29</b>	<b>26</b>
									9578						

Continúa...

**Tabla 92. Participación en programas de Bienestar Universitario, periodo 2015-I ( Barranquilla)**

Unidad o Participante	Deporte					Cultura		Educación para la Convivencia	Total
	Feria	Competitivo	Recreativo	Cursos Libre Deporte	Grupos Institucionales	Actividades Culturales	Cursos libre Cultura	Grupos Institucionales	
Administración de Empresas	4	263	15	11	263	93	38	66	1089
Comercio y Negocios Internacionales	4	77	26	0	77	63	0	80	481
Contaduría Pública	6	374	48	19	374	89	64	218	1559
Derecho	19	660	60	19	660	226	58	477	3136
Enfermería	35	352	13	3	352	178	0	444	2278
Fisioterapia	25	169	28	19	169	123	11	140	1474
Ingeniería Industrial	8	549	47	2	549	111	64	342	2103
Ingeniería de Mercados	0	27	0	0	27	3	0	0	140
Ingeniería de Sistemas	0	306	26	19	306	117	37	211	1213
Instrumentación Quirúrgica	8	15	0	0	15	42	0	0	399
Licenciatura	0	0	0	0	0	0	0	0	2
Medicina	5	166	141	0	166	110	12	60	2716
Microbiología	0	0	23	0	0	27	0	0	99
Psicología	0	158	0	43	158	256	58	1396	4643
Trabajo social	2	27	0	5	27	329	0	200	859
Técnico Profesional en Análisis y Programación de Computadoras	0	0	0	0	0	0	0	0	3
Técnico Profesional en Contabilidad Sistematizada	0	0	0	0	0	0	0	0	0
Técnico Profesional en Cuidado Infantil	0	0	0	0	0	46	0	0	46
Tecnología en Gestión Portuaria y Logística de Transporte	0	6	9	0	6	0	0	53	129
Técnico Profesional en Publicidad con Énfasis en Comunicación Visual	0	50	3	19	50	0	0	0	124
Egresados	0	7	0	0	7	67	0	255	343
Posgrado	0	0	0	0	0	0	0	65	287
Funcionario *	0	94	23	117	94	96	0	278	807
SENA	0	10	670	81	10	100	0	127	1124
Externo	3	4	0	0	4	340	0	0	410
Estudiante Módulo	0	5	0	0	5	54	0	64	129
Premédico	5	0	0	0	0	0	0	0	5
Colegios	0	0	0	0	0	0	0	0	184
<b>Total</b>	121	3619	1200	357	3619	2470	342	4476	25782
			8916			2812		4476	

Fuente: Vicerrectoría de Bienestar

Tabla 93. Participación en programas de Bienestar Universitario, periodo 2015-I (Cúcuta)

Unidad o Participante	Salud Integral																										
	Servicios de Salud	Campaña cuidado de la salud femenina	Semana mundial de la inmunización	Día mundial de la prevención de la hipertensión	Día mundial de la donación de sangre	Mi salud tiene peso	Semana de la Vida Saludable	Stand "Mi estilo de Vida es saludable"	Programa saneamiento ambiental	Charla-Taller Soy Mi Futuro	Toma de Citología	Asosora de Autoexamen de Seno	Asesora en Salud Sexual y reproductiva	Educación en prevención y atención de emergencias	Atención primeros auxilios	Perfil de ingresos	Inducción	Redes familiares y sociales	Habilidades para la vida universitaria	Consejería psicológica	Consejería psicoeducativa	Talleres: Encuentra tu BIENESTAR	Acompañamiento e intervención a grupos críticos	Atención alertas de deserción	PAEDI programa de acompañamiento	Programa despierta	La universidad llega a tu casa
Administración de Empresas	10	0	2	1	1	7	0	0	1	24	0	0	6	12	0	21	19	6	23	0	0	5	0	16	2	1	8
Comercio y Negocios Internacionales	4	8	2	0	1	2	0	0	0	15	1	0	0	13	0	16	15	4	16	3	1	14	0	2	1	0	0
Derecho	172	34	4	13	12	57	28	21	8	226	13	1	27	26	64	217	217	49	239	43	4	97	0	4	13	9	23
Ingeniería de Sistemas	15	6	2	3	3	10	1	2	1	21	0	0	0	13	2	29	29	4	29	5	2	8	0	10	1	1	4
Psicología	135	64	21	44	28	31	34	115	50	155	11	18	62	14	29	162	151	25	162	107	1	41	14	20	15	7	15
Trabajo Social	64	15	17	3	1	20	15	1	0	84	7	1	20	22	6	121	116	26	130	31	4	41	0	11	10	5	9
Posgrados	0	2	0	0	0	65	63	0	0	0	0	2	0	0	0	0	0	0	0	0	0	0	0	0	0	0	0
Egresados	2	5	1	1	0	20	12	1	0	3	0	5	1	0	5	0	0	0	0	0	0	0	0	0	0	0	0
Docentes y Administrativos	32	19	10	17	3	27	73	3	0	9	2	3	1	12	41	0	0	0	0	1	0	2	0	0	0	0	0
TOTAL	434	153	59	82	49	239	226	143	60	537	34	30	117	112	147	566	547	114	599	190	12	208	14	63	42	23	59

6.537

Continúa...

**Tabla 93. Participación en programas de Bienestar Universitario, periodo 2015-I (Cúcuta)**

Unidad o Participante	Salud Integral				Deporte y Recreación							Cultura				TOTAL
	Orientación socioeconómica	Reingresos	Feria de oportunidades	Empleabilidad	Tutoría académica	Monitoreo estudiantiles	Deporte Formativo	Copa Simón Bolívar 2015-1	Juegos ASCUN Deporte Zonal	Semana ludico tradicional	Unisimón a la ciclovia	Formación Cultural y artística	Día de Bien-Estar	Semana de la Danza	Semana del Teatro	
Administración de Empresas	11	2	2	3	84	5	21	19	9	5	3	16	15	10	0	370
Comercio y Negocios Internacionales	5	0	0	0	29	12	8	5	3	0	0	18	2	16	1	207
Derecho	142	67	5	3	354	3	199	238	60	28	50	184	189	101	43	3287
Ingeniería de Sistemas	12	4	0	0	40	23	13	42	12	9	1	5	8	12	9	391
Psicología	91	26	8	2	384	21	54	52	22	14	26	96	177	83	91	2678
Trabajo Social	42	13	2	1	261	21	22	23	5	17	4	53	27	57	6	1352
Posgrados	0	0	0	0	0	0	0	1	1	57	0	0	54	0	0	245
Egresados	0	0	0	0	0	0	0	20	0	3	4	0	12	10	8	113
Docentes y Administrativos	0	0	0	0	0	0	0	42	0	12	17	0	44	15	15	400
TOTAL	303	112	17	9	1152	85	313	442	112	145	105	362	528	322	173	9043
																1121
																13895

Continúa...

Tabla 94. Participación en programas de Bienestar Universitario, periodo 2015-II ( Barranquilla)

Unidad o Participante	Salud Integral y Desarrollo Humano														
	Promoción y Prevención	Atención primaria	Valoración Médica Aspirantes	Caracterización y selección	Inducción	Reinducción	Feria de Bienestar	Consejería (Citas Asistidas)	Talleres	Acompaña a tu hijo en la U	Visitas Familiares	Entrevistas Relaciones Internacionales	Actividades Pastoral Universitaria	Cursos Libres Desarrollo Humano	Grupos Estudiantiles Institucionales
Administración de Empresas	14	14	0	104	43	17	21	30	142	1	1	1	0	6	0
Comercio y Negocios Internacionales	19	0	0	0	0	0	7	1	44	0	0	4	0	0	0
Contaduría Pública	21	19	0	78	31	3	12	19	62	3	0	1	47	0	4
Derecho	118	77	0	145	54	26	60	42	188	7	1	6	10	88	4
Enfermería	244	152	169	170	83	68	107	75	153	21	0	11	9	0	3
Fisioterapia	126	131	77	81	32	51	60	56	49	8	0	0	1	0	1
Ingeniería Industrial	39	29	0	84	30	25	32	30	58	10	0	3	21	0	4
Ingeniería de Mercados	3	4	0	8	3	0	0	2	9	0	0	3	9	0	1
Ingeniería de Sistemas	18	8	0	28	9	10	8	16	58	3	0	0	9	0	1
Instrumentación Quirúrgica	56	33	0	18	8	0	6	33	0	0	0	0	20	0	2
Medicina	234	161	0	422	119	92	65	80	126	46	1	4	17	0	2
Microbiología	25	11	391	8	4	8	0	10	31	0	0	0	13	0	3
Psicología	179	150	0	227	89	38	51	131	23	0	0	0	58	0	6
Trabajo social	28	47	215	68	18	22	44	38	135	0	0	0	3	23	3
Técnico Profesional en Análisis y Programación de Computadoras	0	0	0	0	0	0	0	0	0	0	0	0	0	0	0
Técnico Profesional en Contabilidad Sistematizada	0	0	0	0	0	0	0	0	0	0	0	0	0	0	0
Técnico Profesional en Cuidado Infantil	0	0	0	0	0	0	0	0	0	0	0	0	0	0	0
Tecnología en Gestión Portuaria y Logística de Transporte	0	0	0	22	7	0	0	2	29	0	0	0	0	0	0
Técnico Profesional en Publicidad con Énfasis en Comunicación Visual	1	1	0	9	6	0	0	0	13	0	0	0	0	0	0
Egresados	0	0	0	0	0	0	0	0	0	0	0	0	7	0	2
Posgrado	0	0	0	177	4	0	0	0	0	0	0	0	0	0	0
Funcionario *	262	0	0	0	0	0	0	0	0	0	0	0	14	0	3
SENA	247	61	0	0	0	1	3	1	21	0	0	0	0	0	0
Externo	0	0	0	0	0	0	0	0	0	0	0	0	0	0	0
Premédico	0	0	0	0	0	0	0	0	0	0	0	0	0	0	0
Colegios	0	0	0	0	0	0	0	0	98	0	0	0	0	0	0
<b>Total</b>	<b>1634</b>	<b>898</b>	<b>852</b>	<b>1649</b>	<b>540</b>	<b>361</b>	<b>476</b>	<b>576</b>	<b>1239</b>	<b>99</b>	<b>3</b>	<b>33</b>	<b>238</b>	<b>117</b>	<b>39</b>
									8744						

Fuente: Dirección de Bienestar Universitario

**Tabla 94. Participación en programas de Bienestar Universitario, periodo 2015-II ( Barranquilla)**

Unidad o Participante	Deporte				Cultura			Educación para a convivencia	TOTALES
	Feria	Competitivo	Recreativo	Curso libre Deporte	Grupos Estudiantiles	Actividades Culturales	Cursos Libres Cultura	Grupos Institucionales	
Administración de Empresas	4	114	252	0	114	46	0	48	972
Comercio y Negocios Internacionales	4	83	67	0	83	105	0	168	585
Contaduría Pública	6	57	237	0	57	114	1	394	1166
Derecho	19	307	164	30	307	422	100	823	2998
Enfermería	35	86	158	0	86	456	17	238	2341
Fisioterapia	25	119	415	0	119	114	0	260	1725
Ingeniería Industrial	8	263	275	0	263	166	1	233	1574
Ingeniería de Mercados	0	2	4	0	2	14	1	102	167
Ingeniería de Sistemas	0	135	310	0	135	90	0	98	936
Instrumentación Quirúrgica	8	11	12	0	11	11	0	0	229
Medicina	5	171	436	0	171	187	0	161	2891
Microbiología	0	38	32	0	38	0	19	0	240
Psicología	0	111	123	0	111	537	84	1284	3417
Trabajo social	2	43	7	0	43	127	2	264	917
Técnico Profesional en Análisis y Programación de Computadoras	0	0	0	0	0	0	0	0	0
Técnico Profesional en Contabilidad Sistematizada	0	0	0	0	0	0	0	0	0
Técnico Profesional en Cuidado Infantil	0	0	0	0	0	0	0	0	0
Tecnología en Gestión Portuaria y Logística de Transporte	0	16	150	0	16	0	1	104	347
Técnico Profesional en Publicidad con Énfasis en Comunicación Visual	0	52	6	0	52	0	0	0	140
Egresados	0	1	0	0	1	7	0	617	635
Posgrado	0	1	0	0	1	4	0	192	379
Funcionario *	0	0	78	79	0	1	0	70	507
SENA	0	0	0	0	0	1510	4	204	2952
Externo	0	0	0	24	0	275	0	0	299
Premédico	5	101	252	0	101	10	0	0	469
Colegios	0	0	0	0	0	0	0	0	89
<b>Total</b>	121	1711	2978	133	1711	4196	230	5260	25085
		6654				4426		5260	

Fuente: Dirección de Bienestar Universitario

Tabla 95. Participación en programas de Bienestar Universitario, periodo 2015-II (Cúcuta)

Unidad o Participante	Salud Integral y Desarrollo Humano																												
	Día Mundial de la Alimentación	Día mundial del corazón	Día mundial de la Prevención Suicidio	Jornada donación de Sangre	Mi salud tiene peso	Semana de Vida Saludable	Cuidado de la piel	Toma de Glucometría	Programa saneamiento ambiental	Toma de citología	Asesoría de autoexamen de seno	Asesoría en salud sexual y reproductiva	Servicio de Salud	Atención de primeros auxilios	Perfil de ingreso	Inducción	Redes Familiares y Sociales	Habilidades para la Vida universitaria	Consejería Psicológica	Consejería Psiquiátrica	Taller: Encuentra tu BIENESTAR	Atención de alerta de deserción	PAEDI Programa de Acompañamiento	Programa Despierta	La Universidad llega a tu Casa	Orientación SocioEconómica	Reingresos	Feria de Oportunidades	
Administración de Empresas	0	0	22	0	4	1	0	2	0	0	0	0	8	0	11	12	1	13	4	0	2	24	0	5	5	18	6	1	
Comercio y Negocios Internacionales	6	0	13	3	8	3	0	0	0	0	0	4	4	0	16	15	1	16	3	0	0	3	0	0	1	21	2	0	
Derecho	3	0	108	5	32	57	11	30	1	0	5	36	145	16	113	138	12	138	27	9	70	25	9	10	46	101	55	5	
Ingeniería de Sistemas	0	0	11	10	2	10	0	0	0	0	0	0	5	1	11	12	4	16	1	1	2	16	1	3	7	24	6	0	
Psicología	59	0	262	2	50	66	11	31	111	8	21	67	65	15	122	119	15	122	83	6	63	46	4	21	35	91	33	5	
Trabajo Social	4	39	48	0	24	29	0	4	1	9	4	14	50	1	112	102	9	105	20	9	57	19	1	3	17	36	15	3	
Posgrados	0	0	0	0	0	0	0	0	0	0	0	0	0	0	0	0	0	0	0	0	0	0	0	0	0	0	0	0	0
Egresados	0	0	16	0	0	1	0	0	0	1	0	15	1	0	0	0	0	0	0	0	3	0	0	0	0	3	0	0	
Profesores y Administrativos	3	2	17	0	10	6	6	2	0	2	0	7	5	18	0	0	0	0	0	0	2	0	0	0	0	0	0	0	0
<b>TOTAL</b>	<b>75</b>	<b>41</b>	<b>496</b>	<b>20</b>	<b>130</b>	<b>173</b>	<b>28</b>	<b>69</b>	<b>113</b>	<b>20</b>	<b>30</b>	<b>143</b>	<b>283</b>	<b>51</b>	<b>385</b>	<b>398</b>	<b>42</b>	<b>410</b>	<b>138</b>	<b>25</b>	<b>199</b>	<b>133</b>	<b>15</b>	<b>42</b>	<b>111</b>	<b>294</b>	<b>117</b>	<b>14</b>	

5867

Fuente: Planeación Cúcuta

Continúa...

**Tabla 95. Participación en programas de Bienestar Universitario, periodo 2015-II (Cúcuta)**

Unidad o Participante	Salud Integral			Deporte y Recreación						Cultura					
	Empleabilidad	Tutoría Académica	Monitores Estudiantiles	Deporte Formativo	6ta Olimpiadas Bolivarianas 2015-2 y nacionales	Semana lúdico Tradicional	Unisimón a la ciclovia	Ujimón a la ciclovia	Prestamo Implementos Deportivos	Formación Cultural y Artística	Día de Bien-Estar	Semana Universitaria	Regional ASCUN Cultura	Festival Nacional de Gaitas	TOTAL
Administración de Empresas	1	162	111	10	29	3	0	0	0	8	1	22	0	0	486
Comercio y Negocios Internacionales	0	55	34	8	7	0	0	0	0	5	8	9	0	0	245
Derecho	0	262	220	136	147	19	49	15	135	122	32	193	5	5	2547
Ingeniería de Sistemas	0	105	9	24	53	1	3	3	3	4	0	2	0	0	350
Psicología	1	544	53	77	56	7	21	33	26	150	110	149	12	0	2771
Trabajo Social	0	312	3	30	42	0	7	8	9	49	32	57	3	0	1287
Posgrados	0	0	0	0	0	1	0	0	0	0	0	0	0	0	1
Egresados	0	0	0	0	19	0	0	0	6	0	1	6	1	5	78
Profesores y Administrativos	0	0	0	0	27	6	4	10	1	0	16	178	3	1	326
<b>TOTAL</b>	<b>2</b>	<b>1440</b>	<b>430</b>	<b>285</b>	<b>380</b>	<b>37</b>	<b>84</b>	<b>69</b>	<b>180</b>	<b>338</b>	<b>200</b>	<b>616</b>	<b>24</b>	<b>11</b>	<b>80910</b>
								<b>1035</b>							<b>1189</b>

Fuente: Planeación Cúcuta

**Tabla 96. Participación de estudiantes, graduados, profesores y administrativos en los diferentes grupos culturales e institucionales (Barranquilla)**

Unidad o Participante	2015-1		2015-2	
	Estudiantes y Graduados	Docentes y Administrativos	Estudiantes y Graduados	Docentes y Administrativos
Coro	35	0	35	0
Danza	78	2	78	2
Música Folclórica	43	1	43	1
Teatro	17	0	17	0
Grupo Étnico	12	0	12	0
Pastoral Universitaria	26	3	22	3
Monitores	12	0	6	0
<b>TOTAL</b>	<b>223</b>	<b>6</b>	<b>213</b>	<b>6</b>

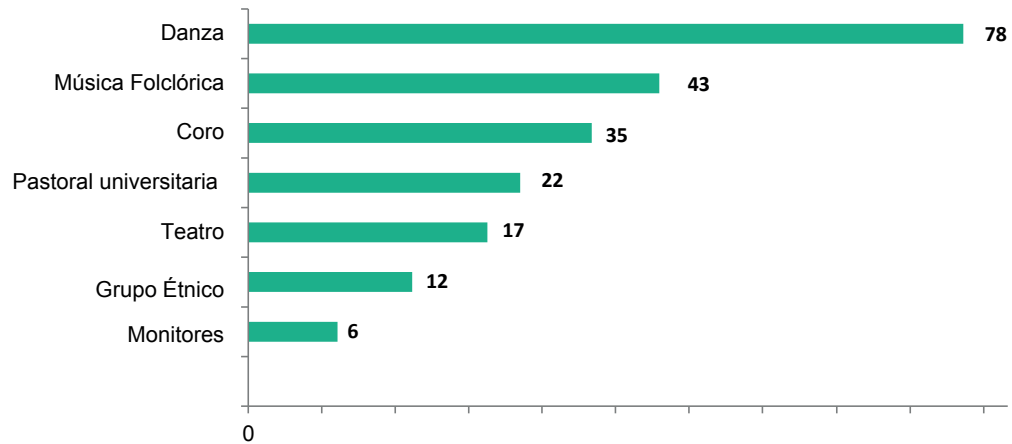
Fuente: Dirección de Bienestar Universitario

**Tabla 97. Participación de estudiantes, graduados, profesores y administrativos en los diferentes grupos culturales e institucionales (Cúcuta)**

Unidad o Participante	2015-1		2015-2	
	Estudiantes y Graduados	Docentes y Administrativos	Estudiantes y Graduados	Docentes y Administrativos
Teatro	10	1	14	0
Danza Folclórica	25	0	23	0
Música Folclórica	12	1	16	0
Música de Cuerdas	10	1	11	0
Música Alternativa	14	6	17	7
Música Sinfónica		0	17	0
<b>TOTAL</b>	<b>71</b>	<b>9</b>	<b>81</b>	<b>7</b>

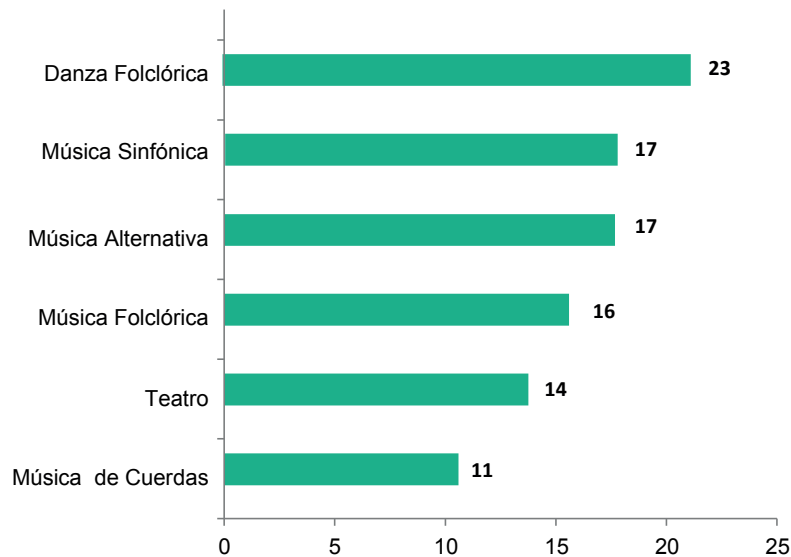
Fuente: Planeación Cúcuta

**Gráfica 66.** Estudiantes y graduados integrantes de los diferentes grupos culturales e institucionales en Barranquilla en el 2015 - II



Fuente: Dirección de Bienestar Universitario

**Gráfica 67.** Estudiantes y graduados integrantes de los diferentes grupos culturales e institucionales en Cúcuta en el 2015 - II



Fuente: Planeación Cúcuta

**Tabla 98. Participación de estudiantes, en las diferentes modalidades deportivas (Barranquilla)**

Nombre de la modalidad deportiva	2015-1	2015-2
	Estudiantes y Graduados	Estudiantes y Graduados
Atletismo	1	1
Ajedrez	8	8
Baloncesto	22	22
Fútbol	37	37
Fútbol Sala	37	37
Natación	5	5
Softbol	17	17
Taekwondo	9	9
Tenis de Mesa	14	14
Voleibol	22	22
Total	172	172

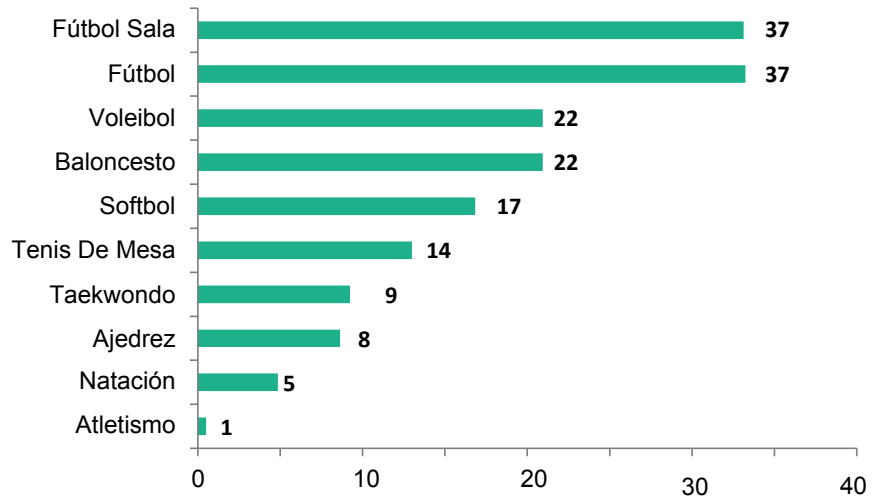
Fuente: Dirección de Bienestar Universitario

**Tabla 99. Participación de estudiantes, en las diferentes modalidades deportivas (Cúcuta)**

Nombre de la modalidad deportiva	2015-1	2015-2
	Estudiantes y Graduados	Estudiantes y Graduados
Fútbol	38	27
Fútbol Sala Masculino	23	24
Fútbol Sala Femenino	29	14
Baloncesto Masculino	17	14
Baloncesto Femenino	14	15
Tenis de Mesa	21	23
Ajedrez	12	18
Natación	4	0
Rugby	18	15
Total	176	150

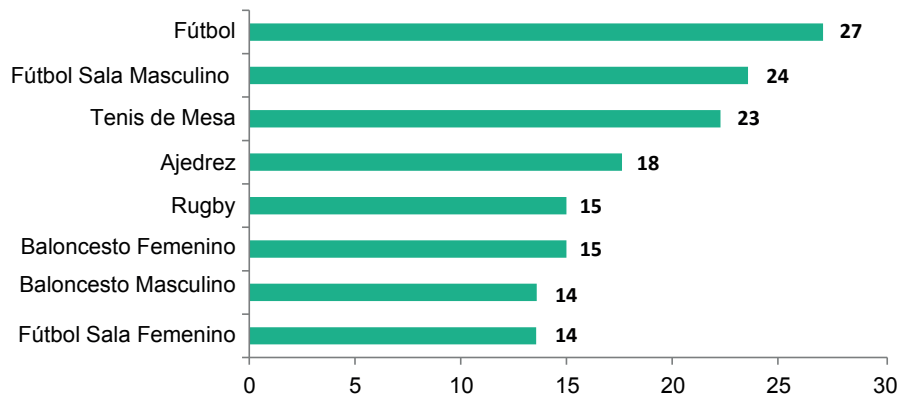
Fuente: Planeación Cúcuta

**Gráfica 68.** Estudiantes y graduados integrantes de las diferentes modalidades deportivas en Barranquilla en el 2015 - II



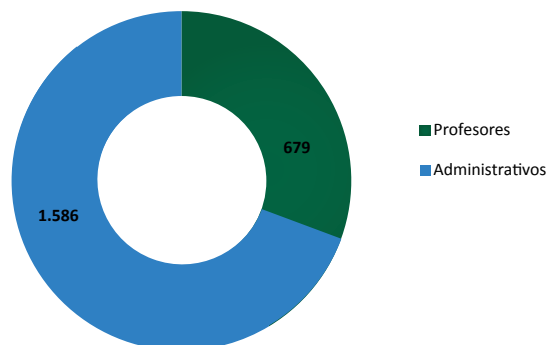
Fuente: Dirección de Bienestar Universitario

**Gráfica 69.** Estudiantes y graduados integrantes de las diferentes modalidades deportivas en Cúcuta en el 2015 - II



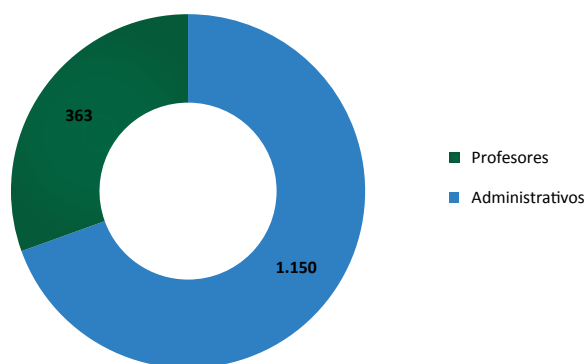
Fuente: Planeación Cúcuta

**Gráfica 70.** Participación en Barranquilla de profesores y administrativos de las actividades de Salud y Seguridad en el Trabajo 2015-I



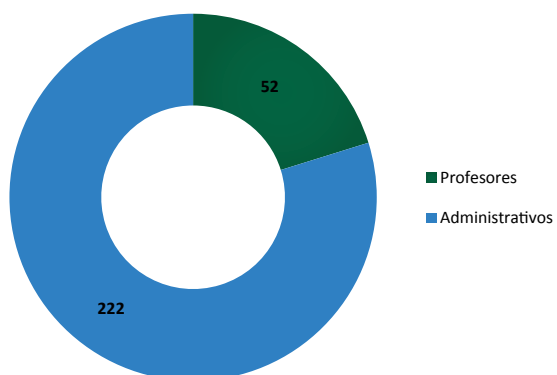
Fuente: Bienestar laboral y Seguridad y Salud en el Trabajo

**Gráfica 71.** Participación en Barranquilla de profesores y administrativos de las actividades de Salud y Seguridad en el Trabajo 2015-II



Fuente: Bienestar laboral y Seguridad y Salud en el Trabajo

**Gráfica 72.** Participación en Cúcuta de profesores y administrativos de las actividades de Salud y Seguridad en el Trabajo 2015-I



Fuente: Planeación Cúcuta

## COMENTARIOS

En el año 2015 la participación total de la comunidad institucional, en Barranquilla, en los programas de Bienestar Universitario fue de 50.866 . El Área que mayor número de participantes tuvo fue la de Salud Integral y Desarrollo Humano con 18.322 que equivalen al 36% del total de participantes en el año, el Área de Deporte con 15.570 que equivalen al 31%, del total de participantes, le sigue el Área Educación para la Convivencia con 9.736 que equivalen al 19% del total de participantes y finalmente el Área de Cultura con 7.238 que equivalen al 14% del total de participantes.

En Cúcuta la participación total de la comunidad institucional en los programas de Bienestar Universitario fue de 17.1341. El Área que mayor número de participantes tuvo fue la de Salud Integral con 12.404 que equivalen al 72% del total de participantes en el año, el área de Cultura con 2.574 que equivalen al 15% del total de participantes y finalmente el Área de Deporte con 2.156 que equivalen al 13% del total de participantes.

Al finalizar el segundo periodo del año un total de 213 integrantes (estudiantes y graduados) conformaron los diferentes grupos culturales e institucionales de la universidad en Barranquilla. En Cúcuta para el mismo periodo se conto con 81 integrantes de estas modalidades.

En el caso de la actividad deportiva al finalizar el 2015 un total de 172 integrantes (estudiantes y graduados) conformaron los grupos de las diferentes modalidades deportivas de la universidad en Barranquilla. En Cúcuta para el mismo periodo se conto con 150 integrantes en estas modalidades.

En Barranquilla el número de profesores que participaron en las actividades de Salud Ocupacional en el segundo periodo de 2015 fue de 363 y el de Administrativos fue de 1.150.

En el mismo periodo en Cúcuta el número de profesores que participaron de las actividades de Salud Ocupacional fue de 65.

Las actividades que más se destacaron en el 2015 en Bienestar Barranquilla fueron las siguientes:

- El grupo folklórico y de Danza fue reconocido a nivel nacional por la Asociación Colombiana de Universidades ASCUN siendo Galardonados con el Mejor Grupo Musical y Mejor Propuesta Folclórica con el trabajo de investigación Danza del Garabato del Cabildo al Carnaval de Barranquilla.
- Finalista de Interprete Femenino en el Festival Local de la Canción y Canción Inédita participación en Festival Regional 3er Puesto en Festival Regional Vallenato.
- Primer puesto en el Festival Regional de Música Folclórica y derecho a participar en el Festival Nacional.

- Finalista del Festival Regional de Danza Folclórica y derecho a participación en el Festival Nacional.
- Mejor Expresión Corporal y Mejor Danza Complementaria al Grupo de Danza en el Festival Regional de Danza folclórica.
- Mejor acople como grupo de Música en el Festival Regional de Música Folclórica.

#### Participación en los juegos ASCUN Deportes Fase Departamental

- Seis Medallas de Oro Regionales y una medalla de plata en Natación: Masculino y Femenino. Clasificación a Juegos Regionales.
- Tenis de mesa: 3 medallas de Oro, 2 medallas de plata y 4 de bronce. Clasificación Individual a Juegos Regionales Modalidad Femenina.
- Taekwondo: 3 medallas de oro, 7 medallas de plata 5 medallas de bronce. 7 deportistas clasificados a Juegos Regionales.
- Futbol Sala: Medalla de Plata en Juegos Departamentales 15 jugadores clasificados a Juegos Regionales.
- Voleibol Playa: Duplas femenino Dos medallas de Bronce.
- Baloncesto: Medalla de Plata. Clasificación a Juegos Regionales.
- Ajedrez: 2 medallas de plata.
- Softbol: Medalla de Plata. Clasificación a Juegos Regionales.

#### Participación en los juegos ASCUN Deportes Fase Regional

- Clasificación a Juegos Nacionales en Natación: Masculino y Femenino Subcampeonato.
- Tenis de mesa Clasificación Individual a Juegos Nacionales Modalidad Femenina.

#### Participación en los juegos ASCUN Deportes Fase Nacional

- Participación de Natación en las categorías Masculino y Femenino.
- Participación de Tenis de mesa en la categoría Femenina.

Las actividades que más se destacaron en el 2015 en Bienestar Cúcuta fueron las siguientes:

- Clasificación del grupo de Danzas Exora en el Festival de Danzas Folclóricas Fase Regional organizado por ASCUN-Cultura con la muestra artística "Bicentenario de la Batalla de Cúcuta" como producto de un proceso de investigación adelantado por Semillero de Investigación Moviendo Cultura SIMOC.
- Vinculación al Proyecto LASO (Laboratorios Sociales de Cultura y Emprendimiento) del Ministerio de Cultura con la grabación de un tema Musical titulado: Tributo al Maestro José Barros en honor al centenario de su natalicio, que fue incluido en el CD de lujo.

- Desarrollo del eje temático “Región Productiva” con la participación de estudiantes en un proceso de revisión documental cuyo producto fue representado en escena artísticas, caracterización de personajes, ambientación y cuadros vivos que evocan el auge y pujanza de la Región de Norte de Santander.
- Participación del grupo de Música Folclórica Los Tambores de Simón en el Evento Nacional XXIX Edición del Festival Nacional de Gaitas "Francisco Llírene" en Ovejas-Sucre, evento declarado Patrimonio cultural e inmaterial de la Nación.
- Participación del Semillero SIMOC en el Encuentro Nacional de Semilleros de Investigación con la propuesta "Reconstrucción del Hecho Histórico de la Batalla de Cúcuta".

#### Participación en los juegos ASCUN Deportes Fase Departamental

- Segundo puesto en Futsala Masculino Clasificado a siguiente fase.
- Quinto puesto en Futsala Femenino.
- Tercer puesto en Baloncesto Masculino Clasificado a siguiente fase.
- Cuarto puesto en Baloncesto Femenino.
- Cuarto puesto en Rugby Masculino.
- Quinto puesto en Fútbol Masculino.
- Tercer puesto en Ajedrez Masculino Clasificado a siguiente fase.
- Segundo Puesto en Tenis de Mesa en dobles femenino. Clasificado a siguiente fase.
- Segundo puesto en Atletismo Masculino 100 metros y 200 metros planos. Clasificado a siguiente fase.
- Tercer puesto en Atletismo Femenino 200 metros planos.
- 5 medallas Natación Masculino.

#### Participación en los juegos ASCUN Deportes Fase Regional

- Participación de 36 deportistas en los Juegos Universitarios Ascun-Deportes fase Regional en Tunja en las disciplinas futsala masculino, baloncesto masculino, tenis de mesa, ajedrez, natación y atletismo.
- Quinto puesto Futsala Masculino
- Sexto puesto Baloncesto Masculino
- Noveno puesto Ajedrez Masculino Individual.
- Quinto lugar Tenis de Mesa en dobles femeninos y dobles mixtos.
- Cuarto puesto Natación Masculino en 200 metros Libres. Clasificación a siguiente fase
- Quinto puesto Natación Masculino en 50 metros Espalda

#### Participación en los juegos ASCUN Deportes Fase Nacional

- Participación de un estudiante deportista a los Juegos Universitarios Fase Nacional, en la disciplina de Natación.
- Conmemoración de la tercera versión del Día Internacional de la Persona Sorda, como una apuesta a la integración e inclusión de la comunidad Sorda con la comunidad educativa, con la participación de 239 asistentes destacando la experiencia de algunas de las instituciones vinculadas al evento como el Servicio Nacional de Aprendizaje SENA, la Caja de Compensación de Norte de Santander Comfanorte y la Universidad de Pamplona.
- Participación de 727 estudiantes de primer semestre en la campaña educativa “Soy mi futuro, sexualidad responsable”.
- Caracterización y acompañamiento a 64 estudiantes residentes en Venezuela afectados por el cierre de la frontera.

10

BOLETÍN  
ESTADÍSTICO

2015

**RECURSOS  
FINANCIEROS**

**Tabla 103. Información Financiera institucional (Barranquilla - Cúcuta) 2015**

Concepto	Valor
Porcentaje del presupuesto institucional destinado a la Función Docencia (ejecución)	34,7%
Monto invertido en Investigación con recursos propios	\$ 8.792.759.462
Monto invertido en Investigación con recursos externos	\$ 3.356.990.457
Porcentaje del presupuesto institucional destinado a la Función Investigación (ejecución)	7,6%
Porcentaje del presupuesto institucional destinado a la Función Extensión (ejecución)	6,0%
Porcentaje del presupuesto institucional destinado a la Función Bienestar Universitario (ejecución)	7,4%
Monto invertido en Desarrollo Profesorado	\$ 1.127.889.441
Monto invertido en Desarrollo Profesional	\$ 721.360.130
Monto invertido en activos fijos relacionados con el objeto social	\$ 23.288.556.955
Inversión en Infraestructura Física	\$ 15.709.564.733
Inversión en dotación y actualización de laboratorios	\$ 3.176.014.957
Rentabilidad excedentes operacionales	4,24%
Rentabilidad excedentes margen neto	5,94%
Rentabilidad sobre la inversión - RSI	4,71%
Rentabilidad Económica Patrimonial	6,86%

Fuente: Vicerrectoría Financiera



UNIVERSIDAD  
SIMÓN BOLÍVAR

Barranquilla y Cúcuta - Colombia

# BOLETÍN ESTADÍSTICO

# 2015



**Barranquilla:**

Carrera 59 N° 59 - 92 / PBX 344 4333.

Fax : 368 2892

[www.unisimonbolivar.edu.co](http://www.unisimonbolivar.edu.co)

**Cúcuta:**

Avenida 3 N° 13 – 34 La Playa

PBX: 582 7070

[www.unisimoncucuta.edu.co](http://www.unisimoncucuta.edu.co)