



B O L E T Í N

ESTADÍSTICO

2017

 UNIVERSIDAD
SIMÓN BOLÍVAR

BARRANQUILLA Y CÚCUTA - COLOMBIA | VIGILADA MINEDUCACIÓN



PRESIDENTA DE LA SALA GENERAL

Ana Bolívar de Consuegra

RECTOR

José Consuegra Bolívar

VICERRECTORA ACADÉMICA

Sonia Falla Barrantes

VICERRECTORA DE INVESTIGACIÓN E INNOVACIÓN

Paola Amar Sepúlveda

VICERRECTORA FINANCIERA

Ana de Bayuelo

VICERRECTOR DE INFRESTRUCTURA

Ignacio Consuegra Bolívar

VICERRECTOR DE REGIONALIZACIÓN

Carlos Corredor Pereira

SECRETARIA GENERAL

Rosario García González

EDICIÓN

DIRECCIÓN DE PLANEACIÓN

Fernando Morón Polo

Director de Planeación

Angela Hernández Torregroza

Coordinadora de Información Estadística e Indicadores

Amparo Rolón

Coordinadora Planeación Cúcuta

Yosimar De la Hoz Bovea

Analista de Planeación

CORRECCIÓN DE ESTILO

Inés María D'Vera Rocha

DISEÑO Y DIAGRAMACIÓN

Laura Carruyo Rincón

Diseñadora Gráfica Oficina de Comunicaciones

B O L E T Í N
ESTADÍSTICO
2017

Ediciones Universidad Simón Bolívar

Carrera 54 No. 59-102

www.unisimonbolivar.edu.co

Barranquilla

CONTENIDO

Presentación	5
Misión - Visión	6
Principios	7
Valores	8
Oferta Académica	10
Estudiantes	16
Profesores	38
Visibilidad Nacional e Internacional	45
Investigación Creación Artística	56
Pertinencia e Impacto Social	62
Organización Administración Gestión	68
Planta Física y Recursos de Apoyo	71
Bienestar Institucional	83
Recursos Financieros	94

PRESENTACIÓN

En el año 2017 la Universidad Simón Bolívar ocupó el primer puesto entre las 20 universidades más innovadoras del país, de acuerdo a la medición del Ranking DTI Sapiens 2017. Durante este año se contó con una oferta de 24 programas académicos de pregrado: 21 Universitarios, 2 Técnicos y 1 Tecnológico; así mismo se ofrecieron 47 programas de posgrados: 3 Doctorados, 20 Maestrías, 8 Especializaciones Médico Quirúrgicas, 15 Especializaciones Universitarias y 1 Especialización Tecnológica.

Adicionalmente, entre los logros que podemos destacar se encuentra la acreditación del programa de Trabajo Social, para contar con un total de 7 programas de pregrado acreditados en este año.

Con la finalidad de informar a la comunidad académica y la sociedad en general, se presenta el Boletín Estadístico 2017, el cual constituye un medio para divulgar la información cuantitativa del quehacer institucional, además de servir como herramienta para la autorreflexión sobre el cumplimiento de nuestra misión.

El documento presenta, una síntesis de la información cuantitativa relacionada con los siguientes aspectos: oferta académica, población estudiantil, graduados, apoyos educativos y financieros, relación con el sector externo, investigación, internacionalización, talento humano, bienestar institucional, infraestructura física, recursos informáticos y recursos bibliográficos.

Se agradece a todas las dependencias de la institución el suministro de la información necesaria para la elaboración del documento.

Ingeniero Fernando Morón Polo
Director de Planeación

MISIÓN

Somos una Universidad sin ánimo de lucro dedicada a la formación integral, al desarrollo de la investigación e innovación, que articulada con el Estado, el sector productivo y la comunidad en general, responde al compromiso con el desarrollo del entorno social, político, cultural y económico.

Nuestra función social está inspirada en el ideario del Libertador Simón Bolívar de una Educación con equidad fundamentada en valores, promovida por una comunidad académica idónea.

La Universidad Simón Bolívar valora y cultiva la identidad, la cultura y el respeto por el ancestro.

VISIÓN

En 2022, la Universidad Simón Bolívar será reconocida por la calidad de sus servicios educativos, la visibilidad de sus resultados de investigación e innovación en los ámbitos nacional e internacional y la contribución al desarrollo de las regiones Caribe y Oriental del país.

PRINCIPIOS

- 1.** Dignidad Humana: creemos en el ser humano como sujeto de la historia, en su capacidad de crear, trascender y en su condición de ser inteligente que lo convierte en perfectible, preparado para desarrollar su máximo potencial, y en el respeto que cada persona merece por su condición misma de ser humano.
- 2.** Autonomía: creemos que es la esencia de la Universidad, en tanto que hace posible la libertad de pensamiento, de expresión y de creación del individuo, basadas en la disciplina, la organización interna y el autocontrol que, en conjunto, propician la autorregulación.
- 3.** Sinergia: creemos en la integración de la suma de energías individuales que se potencian progresivamente, reflejándose sobre la totalidad de la Universidad y su contexto, generando dinámicas y creaciones colectivas.
- 4.** Equidad: creemos en la igualdad de oportunidades para el acceso y la participación en la educación superior, y la intervención de todos los miembros de la comunidad educativa en nuestros procesos, reconociendo las diferencias de los actores.

VALORES

- 1.** Ética: en todas nuestras actividades privilegiamos el estricto apego a la consideración del bien común, como base del bienestar individual y del compromiso con la sociedad.
- 2.** Integralidad: promovemos las distintas manifestaciones del saber, del hacer y del ser, para propiciar una relación del ser humano consigo mismo, con la sociedad, con la naturaleza y con la cultura que permita la articulación de sus dimensiones biológica, psicológica y social.
- 3.** Libertad de Enseñanza, Investigación y Aprendizaje: respetamos el derecho de nuestros docentes de exponer sus posiciones con rigor científico en su ejercicio docente e investigativo. El estudiante, a su vez, tiene el derecho de expresar sus argumentos y apropiarse del conocimiento en la materia que sea objeto de análisis. Todo esto bajo los límites del comportamiento ético y el respeto mutuo.
- 4.** Responsabilidad: nuestra comunidad educativa cumple sus deberes, ejerce sus derechos y asume las consecuencias que se desprenden de sus decisiones.
- 5.** Convivencia: promovemos el respeto, el diálogo claro, argumentativo y armónico, y el enfoque de bienestar colectivo.
- 6.** Compromiso: entendemos que la función transformadora de la Institución es una posibilidad de desarrollo para la sociedad. En este sentido, asumimos el cumplimiento de la misión a través de nuestros esfuerzos.
- 7.** Calidad: propendemos por la prestación de un servicio de educación superior, que trascienda las expectativas de la sociedad, basados en nuestra convicción de trabajo conjunto y el mejoramiento continuo.
- 8.** Accesibilidad: posibilitamos el ingreso universal a la educación superior de acuerdo con criterios y capacidades institucionales.
- 9.** Participación: posibilitamos a la comunidad educativa, la libertad para intervenir responsable, eficaz, eficiente, respetuosa y oportunamente en la vida institucional y su contexto



CAPÍTULO 1

PROCESOS ACADÉMICOS



TABLA 1. Oferta académica programas de pregrado 2017

Código SNIES	Facultad	Programa	Duración	Ofrecido En	Número Créditos	Resolución de Registro Calificado
102432	CIENCIAS DE LA SALUD	Instrumentación Quirúrgica	8 semestres	Barranquilla	153	4294 del 19/04/2013
6646		Enfermería	8 semestres	Barranquilla	150	8957 del 16/07/2013
3563		Fisioterapia	8 semestres	Barranquilla	155	8959 del 16/07/2013
52172		Medicina	12 semestres	Barranquilla	289	14271 del 11/10/2013
1956	CIENCIAS JURÍDICAS Y SOCIALES	Trabajo Social	8 semestres	Barranquilla	153	18389 del 10/11/2015
11363		Trabajo Social	8 semestres	Cúcuta	153	3102 de 18/02/2016
3020		Psicología	9 semestres	Barranquilla	151	5362 de 10/05/2013
54143		Psicología	9 semestres	Cúcuta	151	6867 del 14/05/2015
1958		Derecho	10 semestres	Barranquilla	170	16410 del 18/11/2013
11212		Derecho	10 semestres	Cúcuta	170	3425 del 14/03/2014
15422	ADMINISTRACIÓN Y NEGOCIOS	Administración de Empresas ¹	10 semestres	Barranquilla	158	10441 del 30/08/2012
8413		Administración de Empresas	10 semestres	Cúcuta	158	1738 del 11/02/2015
53690		Comercio y Negocios Internacionales	9 semestres	Barranquilla	160	16336 del 30/09/2015
102598		Comercio y Negocios Internacionales	9 semestres	Cúcuta	138	8275 del 28/06/2013
15416		Contaduría Pública	10 semestres	Barranquilla	170	11288 del 26/08/2013
104057		Técnica Profesional en Operación Portuaria	4 semestres	Barranquilla	70	22647 del 29/12/2014
104058		Tecnología en Gestión Logística Portuaria	6 semestres	Barranquilla	108	22648 del 29/12/2014
104150		Técnica Profesional en Procesos Publicitarios y de Mercadeo	4 semestres	Barranquilla	75	519 del 9/01/2015
4827	INGENIERÍAS	Ingeniería de Sistemas	10 semestres	Barranquilla	164	2107 del 17/03/2011
7856		Ingeniería de Sistemas	10 semestres	Cúcuta	164	10906 del 28/11/2011
4144		Ingeniería de Mercados	10 semestres	Barranquilla	165	8942 del 13/10/2011
7511		Ingeniería Industrial ²	10 semestres	Barranquilla	163	3934 del 18/04/2012
106549		Ingeniería Multimedia	10 semestres	Barranquilla	159	25084 del 17/11/2017
53969	CIENCIAS BÁSICAS Y BIOMÉDICAS	Microbiología	10 semestres	Barranquilla	168	18375 del 10/11/2015

Fuente: Vicerrectoría Académica

¹Convenio doble titulación - Universidad Andrés Bello, Chile

²Convenio doble titulación - Universidad Nacional Hermilio Valdizán –UNHEVAL- Perú

TABLA 2. Oferta académica programas de posgrado 2017

Código SNIES	Facultad	Programa académico	Duración	Ofrecido en	Número de créditos	Resolución Registro Calificado
101924	CIENCIAS DE LA SALUD	Especialización en Ginecología y Obstetricia	3 años	Barranquilla	197	10980 del 11/09/2012
101948		Especialización en Psiquiatría	3 años	Barranquilla	172	11077 del 11/09/2012
102185		Especialización en Cirugía Plástica, Reconstructiva y Estética	4 años	Barranquilla	245	183 del 15/01/2013
102431		Especialización en Pediatría	3 años	Barranquilla	190	4295 del 19/04/2013
103248		Maestría en Discapacidad ³	4 semestres	Barranquilla	54	5571 del 14/04/2014
103405		Maestría en Actividad Física y Salud	4 semestres	Barranquilla	50	9478 del 19/06/2014
104531		Especialización en Rehabilitación Cardíopulmonar y Vascular	3 semestres	Barranquilla	39	7114 del 20/04/2015

105044	CIENCIAS DE LA SALUD	Especialización en Seguridad y Salud en el Trabajo	2 semestres	Barranquilla	35	16212 del 30/09/2015	
105036		Especialización en Medicina Interna	3 años	Barranquilla	200	14446 del 7/09/2015	
105152		Especialización en Medicina Crítica y Cuidados Intensivos	4 años	Barranquilla	207	20181 del 11/12/2015	
105037		Especialización en Neurología	4 años	Barranquilla	254	14447 del 7/09/2015	
54610		Maestría en Neuropsicología	4 semestres	Barranquilla	50	2407 del 10/02/2016	
106521		Especialización en Nefrología	2 años	Barranquilla	136	20777 del 09/10/2017	
20061	CIENCIAS JURÍDICAS Y SOCIALES	Especialización en Pedagogía de las Ciencias	2 semestres	Barranquilla	30	10430 del 26/11/2010	
101910		Doctorado en Ciencias de la Educación	3 años	Barranquilla	80	10758 del 6/09/2012	
52984		Maestría en Educación ⁴	4 semestres	Barranquilla	60	1663 del 9/02/2015	
102775		Maestría en Educación	4 semestres	Cúcuta	60	11934 del 5/09/2013	
91365		Maestría en Derecho Procesal	4 semestres	Barranquilla	50	4973 del 16/06/2011	
101460		Maestría en Derecho Penal	4 semestres	Barranquilla	54	12332 del 29/12/2011	
90545		Maestría en Derecho Administrativo	4 semestres	Barranquilla	56	162 del 16/01/2017	
102624		Maestría en Derecho Administrativo	4 semestres	Cúcuta	50	8582 del 8/07/2013	
104763		Maestría en Familias	4 semestres	Barranquilla	52	10551 del 14/07/2015	
13404		Especialización en Derecho Administrativo	2 semestres	Barranquilla	30	12713 del 19/06/2015	
105089		Especialización en Derecho Laboral y Seguridad Social	2 semestres	Barranquilla	30	16345 del 30/09/2015	
105437		Doctorado en Psicología	3 años	Barranquilla	98	5964 del 31/03/2016	
55113		Maestría en Psicología	4 semestres	Barranquilla	50	14780 del 18/07/2016	
91497		ADMINISTRACIÓN Y NEGOCIOS	Maestría en Gerencia del Talento Humano	4 semestres	Barranquilla	50	7159 del 30/08/2011
101461			Maestría en Auditoría y Sistemas de la Calidad en Servicios de Salud	4 semestres	Barranquilla	50	12333 del 29/12/2011
101975	Maestría en Gerencia de Servicios de Salud		4 semestres	Barranquilla	50	11154 del 11/09/2012	
53497	Maestría en Administración de Empresas e Innovación		4 semestres	Barranquilla	60	16296 del 30/09/2015	
102504	Maestría en Administración de Empresas e Innovación		4 semestres	Cúcuta	52	5882 del 17/05/2013	
102064	Especialización en Gerencia e Innovación		2 semestres	Barranquilla	28	14941 del 19/11/2012	
104221	Doctorado en Administración		4 años	Barranquilla	88	1490 del 6/02/2015	
9881	Especialización en Gerencia Social		2 semestres	Cúcuta	24	1501 del 6/02/2015	
104321	Especialización Tecnológica en Seguridad en Operaciones Portuarias		2 semestres	Barranquilla	37	4452 del 8/04/2015	
3093	Especialización en Gobierno y Asuntos Públicos		2 semestres	Barranquilla	29	10104 del 13/07/2015	
54518	Maestría en Desarrollo y Gestión de Empresas Sociales		4 semestres	Barranquilla	48	2841 del 16/02/2016	
105948	Especialización en Tributación		2 semestres	Barranquilla	29	19880 del 18/10/2016	
106001	Especialización en Estándares Internacionales de Contabilidad y Aseguramiento de la Información		2 semestres	Barranquilla	29	21206 del 9/11/2016	

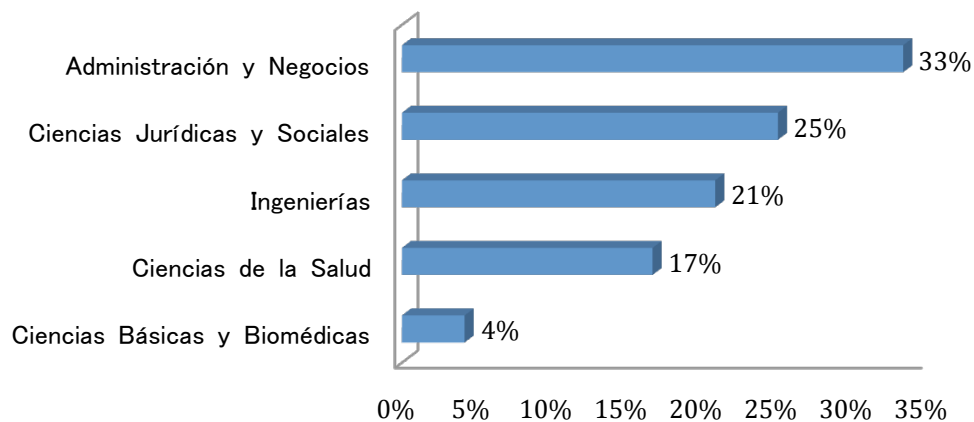
54516	INGENIERÍAS	Maestría en Ingeniería de Sistemas y Computación	4 semestres	Barranquilla	48	721 del 20/01/2016
54517		Maestría en Ingeniería Industrial	4 semestres	Barranquilla	48	2839 del 16/02/2016
105763		Especialización en Logística de Operaciones	2 semestres	Barranquilla	28	15834 del 03/08/2016
105783		Especialización en Ingeniería de Software	2 semestres	Barranquilla	28	16977 del 22/08/2016
106186		Especialización en Gerencia de Proyectos	2 semestres	Barranquilla	26	4252 del 10/03/2017
106299		Especialización en Gestión de Tecnologías de la Información	2 semestres	Barranquilla	28	10318 del 19/05/2017
106308		Especialización en Multimedia Interactiva	2 semestres	Barranquilla	28	11340 del 06/06/2017
54594	CIENCIAS BÁSICAS Y BIOMÉDICAS	Maestría en Genética	4 semestres	Barranquilla	48	2840 del 16/02/2016

Fuente: Vicerrectoría Académica

³Convenio con la Universidad Autónoma de Manizales

⁴Convenio doble titulación - Instituto Católico de París, Francia

Gráfica 1. Distribución porcentual de la oferta académica de pregrado por facultad en el 2017



Gráfica 2. Distribución porcentual de la oferta académica de posgrado por facultad en el 2017

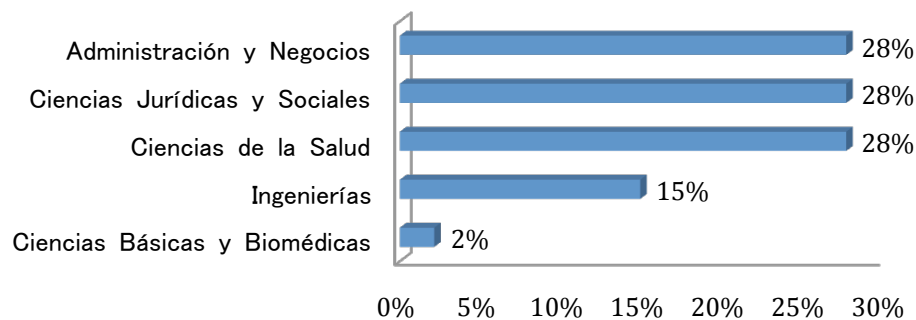


TABLA 3. Número de programas por nivel de formación y ciudad donde se ofertan 2017.

Nivel de formación	Ciudad donde se ofertan		Total de programas por nivel de formación
	Barranquilla	Cúcuta	
Técnica profesional	2	-	2
Tecnología	1	-	1
Profesional universitario	15	6	21
Total pregrado	18	6	24
Especialización tecnológica	1	-	1
Especialización universitaria	14	1	15
Especialización médico quirúrgica	8	-	8
Maestría	17	3	20
Doctorado	3	-	3
Total posgrado	43	4	47
Total	61	10	71

Fuente: Vicerrectoría Académica

TABLA 4. Programas con Acreditación de Alta Calidad 2017

Programa	Resolución de Acreditación del Ministerio de Educación Nacional	Vigencia	Fecha de vencimiento de acreditación de alta calidad	Ofrecido en
Psicología (Reacreditado)	17309 del 29/11/2013	6 años	29/11/19	Barranquilla
Administración de Empresas (Reacreditado)	2287 del 08/02/2016	6 años	8/02/22	Barranquilla
Ingeniería de Sistemas (Reacreditado)	16826 del 19/08/2016	6 años	19/08/22	Barranquilla
Ingeniería Industrial	589 del 09/01/2015	4 años	9/01/19	Barranquilla
Fisioterapia	8386 del 10/06/2015	4 años	10/06/19	Barranquilla
Derecho	17500 del 30/08/2016	4 años	30/08/20	Barranquilla
Trabajo Social	296 del 17/01/2017	4 años	17/01/21	Barranquilla

Fuente: Vicerrectoría Académica

CAPÍTULO 2

POBLACIÓN ESTUDIANTIL



TABLA 5. Estudiantes inscritos y de primer curso en programas de pregrado 2017

Facultad	Programa académico	Barranquilla			
		Inscritos	Primer Curso	Inscritos	Primer Curso
		2017- I	2017- I	2017- II	2017- II
Ciencias de la Salud	Instrumentación Quirúrgica	79	64	54	43
	Enfermería	251	120	170	119
	Fisioterapia	157	121	118	93
	Medicina	456	120	419	120
Ciencias Jurídicas y Sociales	Trabajo Social	98	85	60	50
	Psicología	470	352	181	132
	Derecho	344	295	196	154
Administración y Negocios	Administración de Empresas	108	92	77	62
	Comercio y Negocios Internacionales	64	52	31	23
	Contaduría Pública	115	90	55	41
	Técnico Profesional en Operación Portuaria	25	58	0	0
Ingenierías	Técnica Profesional en Procesos Publicitarios y de Mercadeo	10	39	2	0
	Ingeniería Sistemas	112	75	52	46
	Ingeniería de Mercados	15	14	3	0
Ciencias Básicas y Biomédicas	Ingeniería Industrial	175	147	71	58
	Microbiología	27	21	0	0
Total Barranquilla		2.506	1.745	1.489	941

Facultad	Programa académico	Cúcuta			
		Inscritos	Primer Curso	Inscritos	Primer Curso
		2017- I	2017- I	2017- II	2017- II
Ciencias Jurídicas y Sociales	Trabajo Social	132	102	65	43
	Psicología	207	146	142	85
	Derecho	264	184	161	112
Administración y Negocios	Administración de Empresas	14	11	7	0
	Comercio y Negocios Internacionales	15	12	18	14
Ingenierías	Ingeniería de Sistemas	120	16	16	7
Total Cúcuta		752	471	409	261
Total Institucional		3.258	2.216	1.898	1.202

Fuentes: Sistema Académico, Administrativo y Financiero (SIAAF) y Planeación Cúcuta

TABLA 6. Matrícula de pregrado en primer y segundo semestre en adelante 2017

Facultad	Programa académico	Barranquilla					
		2017- I			2017- II		
		Matriculados primer semestre	Matriculados segundo semestre en adelante	Total matriculados	Matriculados primer semestre	Matriculados segundo semestre en adelante	Total matriculados
Ciencias de la Salud	Instrumentación Quirúrgica	65	171	236	46	205	251
	Enfermería	121	686	807	119	706	825
	Fisioterapia	122	458	580	93	530	623
	Medicina	120	893	1.013	121	938	1.059
Ciencias Jurídicas y Sociales	Trabajo Social	85	341	426	51	384	435
	Psicología	352	1.486	1.838	133	1.631	1.764
	Derecho	300	1.417	1.717	161	1.548	1.709
Administración y Negocios	Administración de Empresas	92	684	776	63	675	738
	Comercio y Negocios Internacionales	52	215	267	23	226	249
	Contaduría Pública	90	594	684	42	628	670
	Técnico Profesional en Operación Portuaria	58	35	93	0	72	72
	Tecnología en Gestión Portuaria y Logística de Transporte	0	19	19	0	0	0
	Tecnología en Gestión Logística Portuaria	0	11	11	0	19	19
	Técnico Profesional en Procesos Publicitarios y de Mercadeo	40	16	56	0	50	50
Ingenierías	Ingeniería de Sistemas	75	320	395	49	334	383
	Ingeniería de Mercados	14	143	157	0	123	123
	Ingeniería Industrial	150	793	943	60	831	891
Ciencias Básicas y Biomédicas	Microbiología	21	99	120	0	102	102
Total Barranquilla		1.757	8.381	10.138	961	9.002	9.963

Facultad	Programa académico	Cúcuta					
		2017 - I			2017 - II		
		Matriculados primer semestre	Matriculados segundo semestre en adelante	Total matriculados	Matriculados primer semestre	Matriculados segundo semestre en adelante	Total matriculados
Ciencias Jurídicas y Sociales	Trabajo Social	88	596	684	43	568	611
	Psicología	150	970	1.120	89	975	1.064
	Derecho	190	1.406	1.596	117	1.374	1.491
Administración y Negocios	Administración de Empresas	12	133	145	0	120	120
	Comercio y Negocios Internacionales	13	72	85	14	75	89
Ingenierías	Ingeniería de Sistemas	16	135	151	7	126	133
Total Cúcuta		469	3.312	3.781	270	3.238	3.508
Total Institucional		2.226	11.693	13.919	1.231	12.240	13.471

Fuentes: SIAAF y Planeación Cúcuta

Gráfica 3. Matriculados en pregrado 2017-I (Barranquilla)



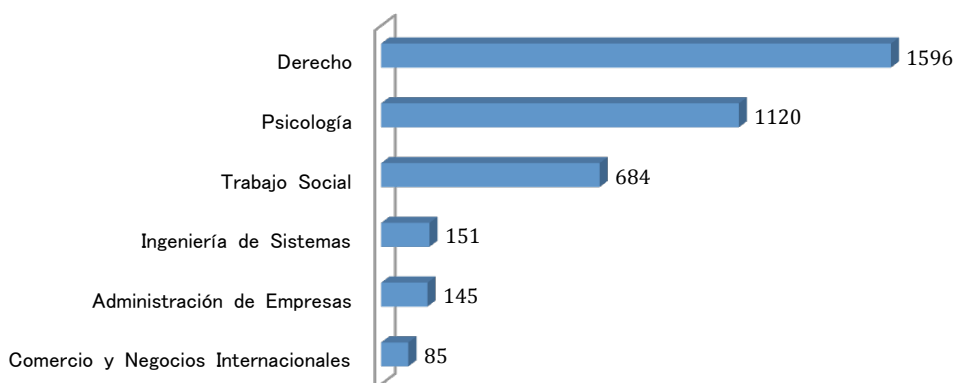
Fuente: SIAAF

Gráfica 4. Matriculados en pregrado 2017 - II (Barranquilla)



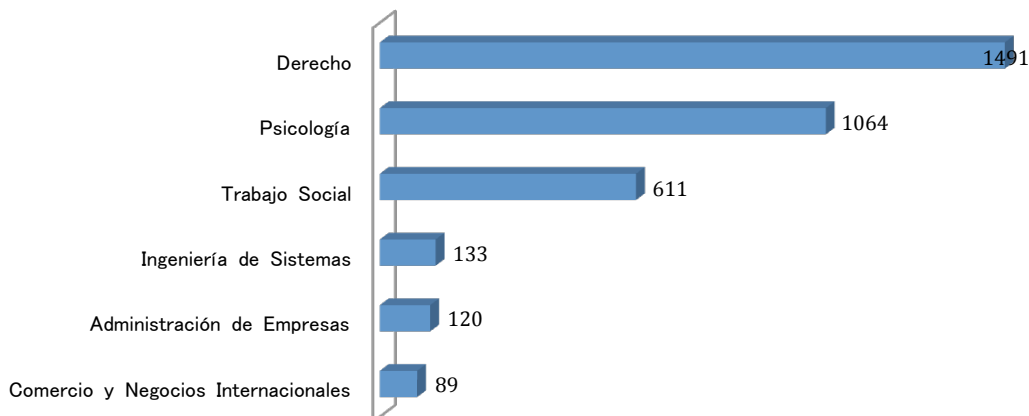
Fuente: SIAAF

Gráfica 5. Matriculados en pregrado 2017-I (Cúcuta)



Fuente: Planeación Cúcuta

Gráfica 6. Matriculados en pregrado 2017 - II (Cúcuta)



Fuente: Planeación Cúcuta

TABLA 7. Estudiantes de pregrado matriculados en cursos de idiomas extranjeros 2017 (I.L.E* Barranquilla)

Facultad	Programa académico	2017- I	2017- II
		Ingles	Ingles
Ciencias de la Salud	Instrumentación Quirúrgica	100	150
	Enfermería	404	425
	Fisioterapia	312	357
	Medicina	349	374
Ciencias Jurídicas y Sociales	Trabajo Social	165	187
	Psicología	798	872
	Derecho	739	775
	Administración de Empresas	307	296
Administración y Negocios	Comercio y Negocios Internacionales	109	91
	Contaduría Pública	309	294
	Técnico Profesional en Operación Portuaria	13	59
	Tecnología en Gestión Portuaria y Logística de Transporte	0	0
	Tecnología en Gestión Logística Portuaria	2	2
Ingenierías	Técnico Profesional en Procesos Publicitarios y de Mercadeo	8	37
	Ingeniería de Sistemas	144	170
	Ingeniería de Mercados	44	41
	Ingeniería Industrial	420	398
Ciencias Básicas y Biomédicas	Microbiología	42	47
Total		4.265	4.575

Fuente: SIAAF

* Instituto de Lenguas Extranjeras

TABLA 8. Estudiantes inscritos y matriculados en programas de posgrado 2017

Facultad	Programa académico	Barranquilla			
		Inscritos	Total de matriculados	Inscritos	Total de matriculados
		2017- I	2017- I	2017- II	2017- II
Ciencias de la Salud	Maestría en Neuropsicología - Profundización	20	9	2	9
	Maestría en Neuropsicología - Investigación	4	3	1	1
	Especialización en Adaptación y Rehabilitación Cardiopulmonar y Vascular	0	0	0	0
	Especialización en Rehabilitación Cardiopulmonar y Vascular	0	10	0	10
	Maestría en Actividad Física y Salud	25	80	15	45
Ciencias Jurídicas y Sociales	Especialización en Pedagogía de las Ciencias	1	0	1	0
	Maestría en Educación - Investigación	12	126	9	51
	Maestría en Educación - Profundización	6	18	6	98
	Especialización en Derecho Administrativo	28	53	20	43
	Especialización en Derecho Laboral y Seguridad Social	19	20	0	11
	Maestría en Familias - Profundización	0	13	7	0
	Maestría en Familias - Investigación	0	0	11	27
	Maestría en Psicología - Profundización	0	11	14	24
	Maestría en Derecho Administrativo - Profundización	2	13	2	0
	Maestría en Derecho Administrativo - Investigación	0	4	1	0
	Maestría en Derecho Procesal - Investigación	0	35	1	2
	Maestría en Derecho Procesal - Profundización	0	2	8	19
	Maestría en Derecho Penal - Profundización	0	25	11	26
	Maestría en Derecho Penal - Investigación	0	3	2	2
	Administración y Negocios	Especialización en Gobierno y Asuntos Públicos	15	28	0
Especialización en Tributación		0	0	11	17
Especialización en Estándares Internacionales de Contabilidad y Aseguramiento de la Información		0	0	1	0
Maestría en Administración de Empresas e Innovación - Profundización		9	23	0	12
Maestría en Administración de Empresas e Innovación - Investigación		7	14	0	10
Maestría en Auditoría y Sistemas de Calidad en Servicios de Salud - Profundización		36	56	13	50
Maestría en Gerencia de Servicios de Salud -Profundización		5	12	3	0
Especialización en Gerencia en Salud y Seguridad Social		0	0	0	0
Especialización en Gerencia e Innovación		9	36	0	8
Especialización en Seguridad y Salud en el Trabajo		75	80	100	80
Especialización Tecnológica en Seguridad en Operaciones Portuarias		1	0	1	0
Maestría en Gerencia del Talento Humano - Profundización		8	22	1	19
Maestría en Gerencia del Talento Humano - Investigación		4	7	0	6
Maestría en Desarrollo y Gestión de Empresas Sociales - Investigación		0	3	0	2
Maestría en Desarrollo y Gestión de Empresas Sociales - Profundización		1	11	0	4
Ingenierías	Especialización en Logística de Operaciones	0	0	13	9
	Especialización en Gerencia de Proyectos	0	0	13	13
	Maestría en Ingeniería Industrial - Investigación	0	11	0	7
	Maestría en Ingeniería Industrial - Profundización	2	10	0	11
	Maestría en Ingeniería de Sistemas y Computación - Profundización	0	7	0	10
	Maestría en Ingeniería de Sistemas y Computación - Investigación	0	3	0	4
	Maestría en Genética- Investigación	1	0	1	0
Ciencias Básicas y Biomédicas	Maestría en Genética- Profundización	0	9	6	9
	Total Barranquilla	290	757	274	650

Facultad	Programa académico	Cúcuta			
		Inscritos	Total de matriculados	Inscritos	Total de matriculados
		2017- I	2017- I	2017- II	2017- II
Administración y Negocios	Especialización en Gerencia Social	18	144	10	114
	Maestría en Administración de Empresas e Innovación	0	31	20	41
	Maestría en Educación	43	26	11	28
Ciencias Jurídicas y Sociales	Maestría en Derecho Administrativo	26	93	13	48
	Total Cúcuta	87	294	54	231
Total Institucional		377	1.051	328	881

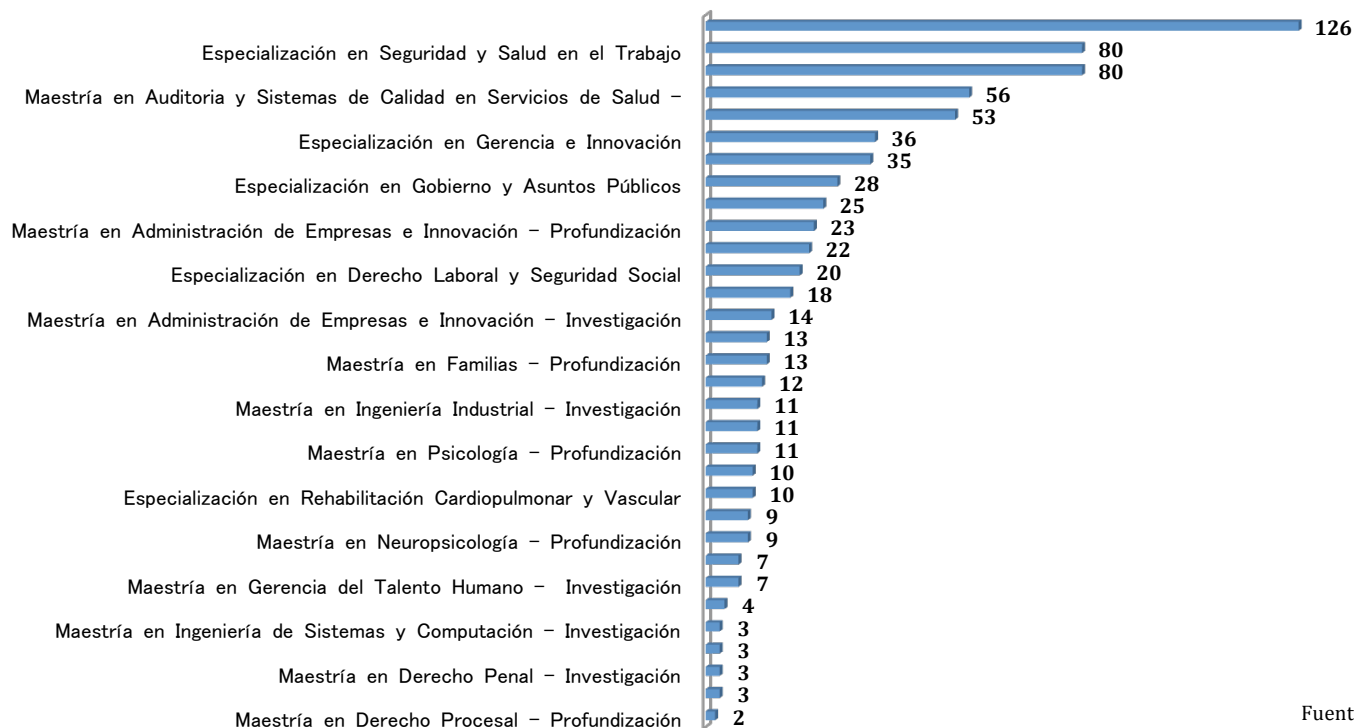
Fuentes: SIAAF y Planeación Cúcuta

TABLA 9. Estudiantes inscritos y matriculados en programas de posgrado de periodicidad anual en el 2017

Facultad	Programa académico	Inscritos	Total de matriculados
Ciencias Jurídicas y Sociales	Doctorado en Ciencias de la Educación	22	38
	Doctorado en Administración	19	20
Ciencias de la Salud	Especialización en Medicina Interna	137	31
	Especialización en Medicina Crítica y Cuidados Intensivos	69	24
	Especialización en Neurología	77	12
	Especialización en Ginecología y Obstetricia	52	18
	Especialización en Cirugía Plástica, Reconstructiva y Estética	32	12
	Especialización en Psiquiatría	38	11
	Especialización en Pediatría	109	18
Total		555	184

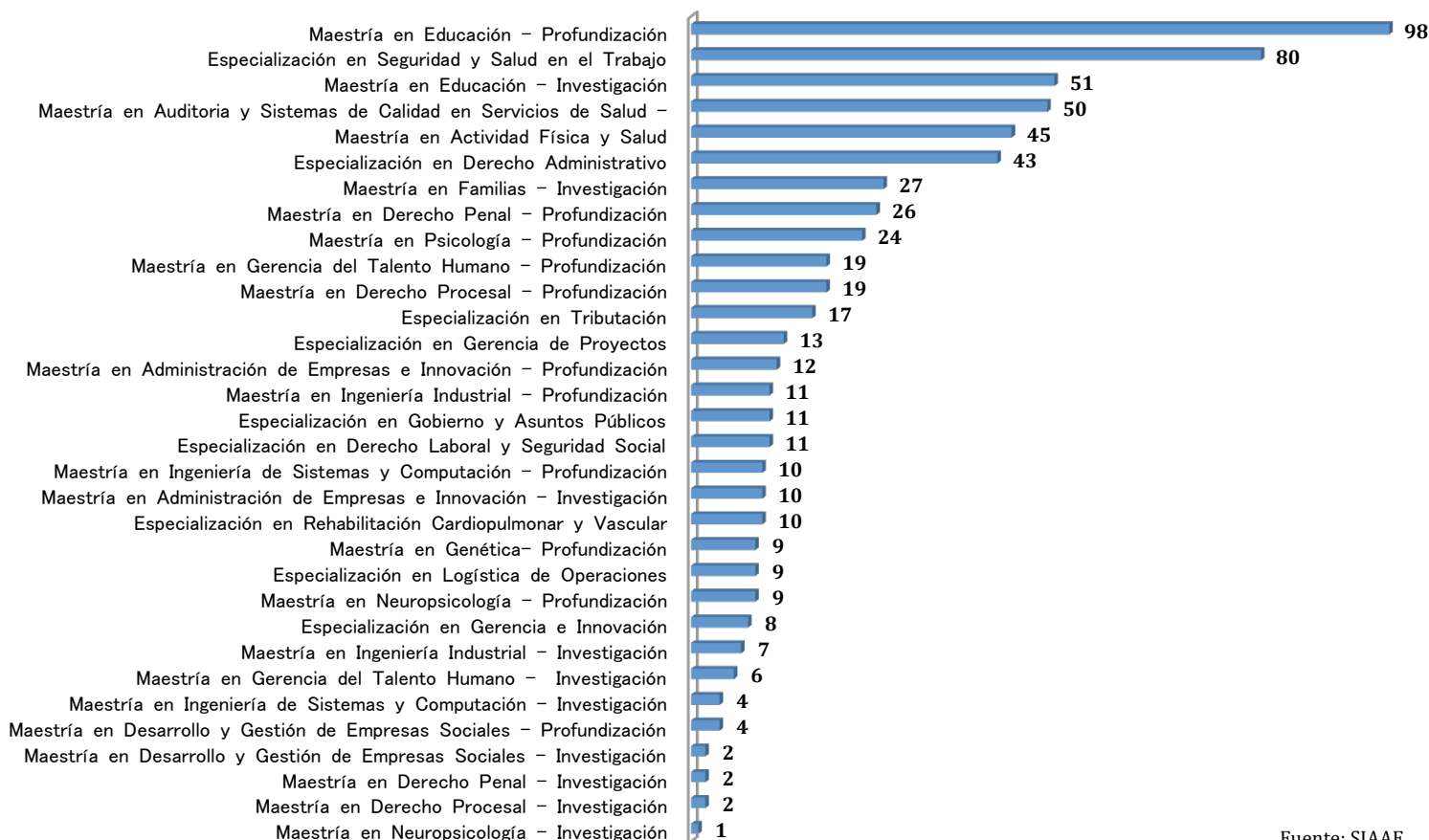
Fuente: SIAAF

Gráfica 7. Matriculados en posgrado en el 2017-I (Barranquilla)



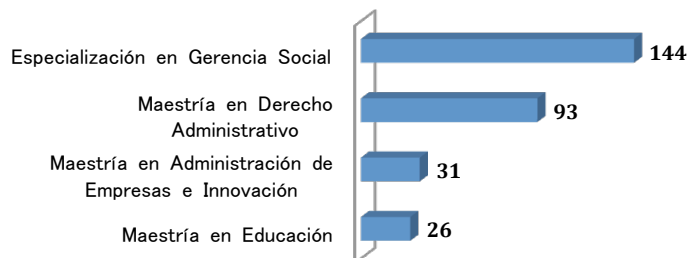
Fuente: SIAAF

Gráfica 8. Matriculados en posgrado en el 2017-II (Barranquilla)



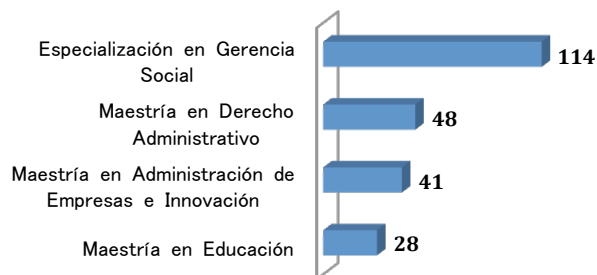
Fuente: SIAAF

Gráfica 9. Matriculados en posgrado en el 2017-I (Cúcuta)



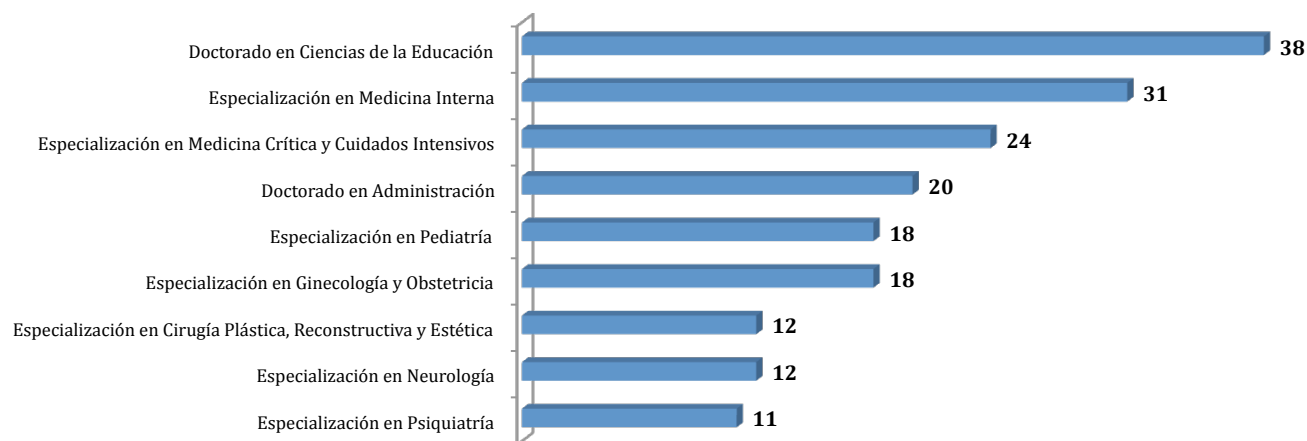
Fuente: Planeación Cúcuta

Gráfica 10. Matriculados en posgrado en el 2017-II (Cúcuta)



Fuente: Planeación Cúcuta

Gráfica 11. Matriculados en programas de periodicidad anual en posgrado. 2017



Fuente: SIAAF

TABLA 10. Distribución de los estudiantes por género y por programa académico de pregrado en el 2017

Facultad	Programa académico	Barranquilla					
		2017-I			2017-II		
		F	M	Total	F	M	Total
Ciencias de la Salud	Instrumentación Quirúrgica	183	53	236	193	58	251
	Enfermería	730	77	807	742	83	825
	Fisioterapia	481	99	580	502	121	623
	Medicina	614	399	1.013	658	401	1.059
Ciencias Jurídicas y Sociales	Trabajo Social	395	31	426	403	32	435
	Psicología	1.567	271	1.838	1.491	273	1.764
	Derecho	853	864	1.717	856	853	1.709
Administración y Negocios	Administración de Empresas	428	348	776	411	327	738
	Comercio y Negocios Internacionales	183	84	267	167	82	249
	Contaduría Pública	372	312	684	372	298	670
	Técnico Profesional en Operación Portuaria	36	57	93	33	39	72
	Tecnología en Gestión Portuaria y Logística de Transporte	4	15	19	0	0	0
	Tecnología en Gestión Logística Portuaria	4	7	11	7	12	19
Ingenierías	Técnico Profesional en Procesos Publicitarios y de Mercadeo	29	27	56	27	23	50
	Ingeniería Sistemas	57	338	395	57	326	383
	Ingeniería de Mercados	109	48	157	86	37	123
	Ingeniería Industrial	367	576	943	352	539	891
Ciencias Básicas y Biomédicas	Microbiología	80	40	120	67	35	102
	Total Barranquilla	6.492	3.646	10.138	6.424	3.539	9.963

Facultad	Programa académico	Cúcuta					
		2017-I			2017-II		
		F	M	Total	F	M	Total
Ciencias Jurídicas y Sociales	Trabajo Social	608	76	684	538	72	610
	Psicología	895	225	1.120	847	218	1.065
	Derecho	734	862	1.596	677	814	1.491
Administración y Negocios	Administración de Empresas	83	62	145	70	50	120
	Comercio y Negocios Internacionales	51	34	85	52	37	89
Ingenierías	Ingeniería de Sistemas	22	129	151	18	115	133
Total Cúcuta		2.393	1.388	3.781	2.202	1.306	3.508
Total Institucional		8.885	5.034	13.919	8.626	4.845	13.471

Fuentes: SIAAF y Planeación Cúcuta

TABLA 11. Datos consolidados distribución de los estudiantes de pregrado por género

Barranquilla				
Género	Número de estudiantes 2017-I	%	Número de estudiantes 2017-II	%
F	6.492	64%	6.424	64%
M	3.646	36%	3.539	36%
Cúcuta				
Género	Número de estudiantes 2017-I	%	Número de estudiantes 2017-II	%
F	2.393	63%	2.202	63%
M	1.388	37%	1.306	37%
Total Institucional				
Género	Número de estudiantes 2017-I	%	Número de estudiantes 2017-II	%
F	8.885	64%	8.626	64%
M	5.034	36%	4.845	36%

Fuentes: SIAAF y Planeación Cúcuta

TABLA 12. Distribución de los estudiantes por género y por programa académico de posgrado en el 2017

Facultad	Programa académico	Barranquilla					
		2017-I			2017-II		
		F	M	Total	F	M	Total
Ciencias de la Salud	Maestría en Neuropsicología - Profundización	6	3	9	6	3	9
	Maestría en Neuropsicología - Investigación	3	0	3	1	0	1
	Especialización en Adaptación y Rehabilitación Cardiopulmonar y Vascular	0	0	0	0	0	0
	Especialización en Rehabilitación Cardiopulmonar y Vascular	10	0	10	10	0	10
	Maestría en Actividad Física y Salud	29	51	80	15	30	45
	Especialización en Pedagogía de las Ciencias	0	0	0	0	0	0
Ciencias Jurídicas y Sociales	Especialización en Tributación	0	0	0	8	9	17
	Maestría en Educación - Investigación	12	6	18	24	27	51
	Maestría en Educación - Profundización	65	61	126	48	50	98
	Especialización en Derecho Administrativo	19	34	53	17	26	43
	Especialización en Derecho Laboral y Seguridad Social	10	10	20	1	10	11
	Maestría en Psicología - Profundización	8	3	11	16	8	24
	Maestría en Derecho Administrativo - Profundización	4	9	13	0	0	0
	Maestría en Derecho Administrativo - Investigación	1	3	4	0	0	0
	Maestría en Derecho Procesal - Profundización	15	20	35	8	11	19
	Maestría en Derecho Procesal - Investigación	1	1	2	1	1	2
	Maestría en Derecho Penal - Profundización	5	20	25	11	15	26
	Maestría en Derecho Penal - Investigación	1	2	3	2	0	2
Administración y Negocios	Especialización en Gobierno y Asuntos Públicos	8	20	28	3	8	11
	Maestría en Administración de Empresas e Innovación - Profundización	13	10	23	6	6	12
	Maestría en Administración de Empresas e Innovación - Investigación	7	7	14	5	5	10
	Maestría en Auditoría y Sistemas de Calidad en Servicios de Salud - Profundización	51	5	56	41	9	50
	Maestría en Gerencia de Servicios de Salud - Profundización	9	3	12	0	0	0
	Maestría en Familias - Investigación	11	2	13	24	3	27
	Especialización en Gerencia e Innovación	17	19	36	3	5	8
	Especialización en Seguridad y Salud en el Trabajo	66	14	80	55	25	80
	Maestría en Gerencia del Talento Humano - Profundización	19	3	22	18	1	19
	Maestría en Gerencia del Talento Humano - Investigación	6	1	7	6	0	6
	Maestría en Desarrollo y Gestión de Empresas Sociales - Investigación	1	2	3	2	0	2
	Maestría en Desarrollo y Gestión de Empresas Sociales - Profundización	5	6	11	3	1	4
	Maestría en Ingeniería Industrial - Investigación	7	4	11	4	3	7
Ingenierías	Maestría en Ingeniería Industrial - Profundización	2	8	10	3	8	11
	Especialización en Logística de Operaciones	0	0	0	1	8	9
	Especialización en Gerencia de Proyectos	0	0	0	3	10	13
	Maestría en Ingeniería de Sistemas y Computación - Profundización	2	5	7	2	8	10
	Maestría en Ingeniería de Sistemas y Computación - Investigación	0	3	3	0	4	4
Ciencias Básicas y Biomédicas	Maestría en Genética - Profundización	4	5	9	4	5	9
Total Barranquilla		417	340	757	351	299	650

Facultad	Programa académico	Cúcuta					
		2017 - I			2017 - II		
		F	M	Total	F	M	Total
Administración y Negocios	Especialización en Gerencia Social	20	6	26	19	9	28
	Maestría en Administración de Empresas e Innovación	16	15	31	22	19	41
Ciencias Jurídicas y Sociales	Maestría en Educación	105	39	144	84	30	114
	Maestría en Derecho Administrativo	39	54	93	21	27	48
Total Cúcuta		180	114	294	146	85	231
Total Institucional		597	454	1.051	497	384	881

Fuentes: SIAAF y Planeación Cúcuta

TABLA 13. Distribución por género de estudiantes de posgrado en programas con periodicidad anual. 2017

Facultad	Programa académico	F	M	Total de matriculados
Ciencias Jurídicas y Sociales	Doctorado en Ciencias de la Educación	19	19	38
Administración y Negocios	Doctorado en Administración	9	11	20
Ciencias de la Salud	Especialización en Medicina Interna	14	17	31
	Especialización en Medicina Crítica y Cuidados Intensivos	8	16	24
	Especialización en Neurología	7	5	12
	Especialización en Ginecología y Obstetricia	11	7	18
	Especialización en Cirugía Plástica, Reconstructiva y Estética	5	7	12
	Especialización en Psiquiatría	8	3	11
	Especialización en Pediatría	13	5	18
Total		94	90	184

Fuentes: SIAAF

TABLA 14. Datos consolidados distribución de los estudiantes de posgrado por género

Barranquilla				
Género	2017 - I	%	2017 - II	%
F	417	55%	351	54%
M	340	45%	299	46%
Cúcuta				
Género	2017 - I	%	2017 - II	%
F	180	61%	146	63%
M	114	39%	85	37%
Total Institucional				
Género	2017 - I	%	2017 - II	%
F	597	57%	497	56%
M	454	43%	384	44%

Fuentes: SIAAF y Planeación Cúcuta

TABLA 15. Distribución de los estudiantes por edades y por programa académico de pregrado en el 2017

Facultad	Programa académico	Barranquilla							
		2017 - I				2017 - II			
		Menor de 17	Entre 17 y 19	Entre 20 y 22	Mayor de 22	Menor de 17	Entre 17 y 19	Entre 20 y 22	Mayor de 22
Ciencias de la Salud	Instrumentación Quirúrgica	28	126	61	21	17	135	77	22
	Enfermería	50	290	245	222	30	325	262	208
	Fisioterapia	36	275	163	106	20	304	182	117
	Medicina	47	456	358	152	34	495	371	159
Ciencias Jurídicas y Sociales	Trabajo Social	18	143	118	147	12	139	141	143
	Psicología	114	818	514	392	47	813	516	388
	Derecho	60	520	493	644	29	546	493	641
Administración y Negocios	Administración de Empresas	16	168	241	351	4	179	229	326
	Comercio y Negocios Internacionales	16	111	98	42	8	107	92	42
	Contaduría Pública	20	185	238	241	8	187	235	240
	Técnico Profesional en Operación Portuaria	5	56	17	15	1	52	9	10
	Tecnología en Gestión Portuaria y Logística de Transporte	0	1	8	10	0	0	0	0
	Tecnología en Gestión Logística Portuaria	0	8	2	1	0	6	7	6
Ingenierías	Técnico Profesional en Procesos Publicitarios y de Mercadeo	5	38	6	7	2	36	7	5
	Ingeniería Sistemas	26	138	123	108	16	142	119	106
	Ingeniería de Mercados	3	27	56	71	1	18	41	63
Ciencias Básicas y Biomédicas	Ingeniería Industrial	39	327	299	278	20	304	304	263
	Microbiología	8	39	57	16	5	37	46	14
Total Barranquilla		491	3.726	3.097	2.824	254	3.825	3.131	2.753

Facultad	Programa académico	Cúcuta							
		2017 - I				2017 - II			
		Menor de 17	Entre 17 y 19	Entre 20 y 22	Mayor de 22	Menor de 17	Entre 17 y 19	Entre 20 y 22	Mayor de 22
Ciencias Jurídicas y Sociales	Trabajo Social	1	95	196	392	1	100	179	331
	Psicología	3	181	374	562	6	201	360	497
	Derecho	0	134	313	1.149	0	150	307	1.034
Administración y Negocios	Administración de Empresas	0	8	22	115	0	6	17	97
	Comercio y Negocios Internacionales	0	13	51	21	0	16	50	23
Ingenierías	Ingeniería de Sistemas	0	18	49	84	0	18	46	69
Total Cúcuta		4	449	1.005	2.323	7	491	959	2.051
Total Institucional		495	4.175	4.102	5.147	261	4.316	4.090	4.804

Fuentes: SIAAF y Planeación Cúcuta

TABLA 16. Datos consolidados distribución de los estudiantes de pregrado por edades

Barranquilla				
Edad	Número de estudiantes 2017-I	%	Número de estudiantes 2017-II	%
Menor de 17	491	5%	254	2,5%
Entre 17 y 19	3.726	37%	3.825	38,4%
Entre 20 y 22	3.097	31%	3.131	31,4%
Mayor de 22	2.824	28%	2.753	27,6%

Cúcuta				
Edad	Número de estudiantes 2017-I	%	Número de estudiantes 2017-II	%
Menor de 17	4	0,1%	7	0,2%
Entre 17 y 19	449	11,9%	491	14,0%
Entre 20 y 22	1.005	26,6%	959	27,3%
Mayor de 22	2.323	61,4%	2.051	58,5%

Total Institucional				
Edad	Número de estudiantes 2017-I	%	Número de estudiantes 2017-II	%
Menor de 17	495	3,6%	261	1,9%
Entre 17 y 19	4.175	30,0%	4.316	32,0%
Entre 20 y 22	4.102	29,5%	4.090	30,4%
Mayor de 22	5.147	37,0%	4.804	35,7%

Fuentes: SIAAF y Planeación Cúcuta

TABLA 17. Procedencia geográfica de los estudiantes por programa académico de pregrado en el 2017-I (Barranquilla)

Facultad	Programa académico	Departamento de procedencia								
		Atlántico	Bolívar	Cesar	Córdoba	La Guajira	Magdalena	Sucre	Resto del País	Total por programa
Ciencias de la Salud	Instrumentación Quirúrgica	151	12	3	4	11	21	8	26	236
	Enfermería	569	54	11	13	24	71	22	43	807
	Fisioterapia	378	43	13	12	30	60	10	34	580
	Medicina	644	38	52	16	70	77	26	90	1.013
Ciencias Jurídicas y Sociales	Trabajo Social	185	104	25	7	11	36	25	33	426
	Psicología	1.451	81	33	18	26	106	35	88	1.838
	Derecho	1.095	121	38	32	109	169	47	106	1.717
Administración y Negocios	Administración de Empresas	622	36	10	11	14	32	9	42	776
	Comercio y Negocios Internacionales	203	10	7	0	5	15	3	24	267
	Contaduría Pública	496	47	13	18	4	60	14	32	684
	Técnico Profesional en Operación Portuaria	74	5	1	2	1	6	0	4	93
	Tecnología en Gestión Portuaria y Logística de Transporte	11	1	1	1	0	2	1	2	19
	Tecnología en Gestión Logística Portuaria	10	0	0	0	0	0	1	0	11
Ingenierías	Técnico Profesional en Procesos Publicitarios y de Mercadeo	51	0	0	0	2	0	0	3	56
	Ingeniería Sistemas	318	18	7	7	1	27	4	13	395
	Ingeniería de Mercados	133	8	2	2	2	1	2	7	157
	Ingeniería Industrial	717	57	13	8	10	77	19	42	943
Ciencias Básicas y Biomédicas	Microbiología	81	5	2	1	5	16	2	8	120
Total		7.189	640	231	152	325	776	228	597	10.138

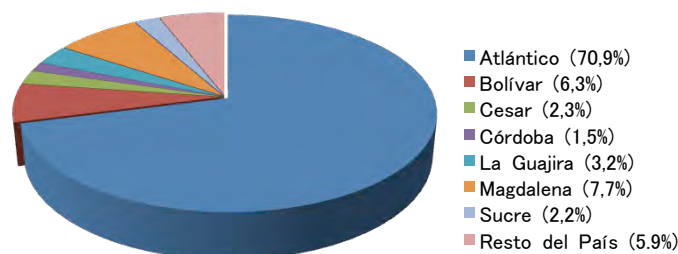
Fuente: SIAAF

TABLA 18. Procedencia geográfica de los estudiantes por programa académico de pregrado en el 2017-I (Cúcuta)

Facultad	Programa académico	Departamento o país de procedencia								Total por Programa
		Arauca	Bogotá	Bolívar	Cesar	Norte de Santander	Santander	Resto del País	Venezuela	
Ciencias Jurídicas y Sociales	Trabajo Social	14	0	1	1	660	4	4	0	684
	Psicología	3	0	0	3	1.099	0	1	14	1.120
	Derecho	3	1	0	4	1.580	0	5	3	1.596
Administración y Negocios	Administración de Empresas	0	0	0	0	142	1	0	2	145
	Comercio y Negocios Internacionales	0	0	0	0	82	1	0	2	85
Ingenierías	Ingeniería de Sistemas	0	1	0	0	148	0	0	2	151
Total		20	2	1	8	3.711	6	10	23	3.781

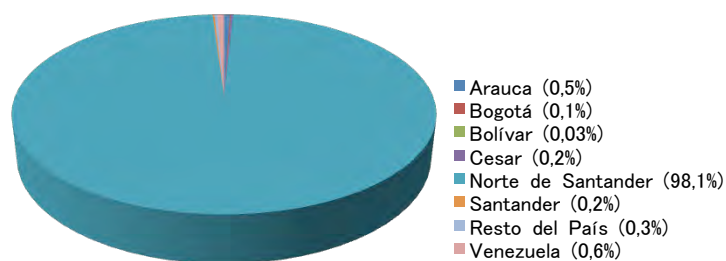
Fuente: SIAAF

Gráfica 12. Procedencia geográfica de los estudiantes en pregrado 2017-I (Barranquilla)



Fuente: SIAAF

Gráfica 13. Procedencia geográfica de los estudiantes en pregrado 2017-I (Cúcuta)



Fuente: Planeación Cúcuta

TABLA 19. Procedencia geográfica de los estudiantes por programa académico de pregrado en el 2017-II (Barranquilla)

Facultad	Programa académico	Departamento de procedencia								Total por programa
		Atlántico	Bolívar	Cesar	Córdoba	La Guajira	Magdalena	Sucre	Resto del País	
Ciencias de la Salud	Instrumentación Quirúrgica	160	15	4	3	13	21	7	28	251
	Enfermería	574	63	11	14	24	78	24	37	825
	Fisioterapia	401	47	16	12	29	62	13	43	623
	Medicina	675	40	57	15	75	86	28	83	1.059
Ciencias Jurídicas y Sociales	Trabajo Social	191	107	25	11	9	35	26	31	435
	Psicología	1.373	79	29	19	28	123	33	80	1.764
	Derecho	1.097	118	44	28	95	171	48	108	1.709
Administración y Negocios	Administración de Empresas	582	36	9	11	13	39	11	37	738
	Comercio y Negocios Internacionales	195	11	7	1	5	10	3	17	249
	Contaduría Pública	483	42	15	18	8	59	14	31	670
	Técnico Profesional en Operación Portuaria	56	4	1	2	0	5	0	4	72
	Tecnología en Gestión Logística Portuaria	15	0	0	0	1	1	1	1	19
	Técnico Profesional en Procesos Publicitarios y de Mercadeo	45	0	0	0	2	0	0	3	50
Ingenierías	Ingeniería Sistemas	307	18	7	4	1	27	4	15	383
	Ingeniería de Mercados	106	4	1	1	1	1	2	7	123
	Ingeniería Industrial	684	50	12	4	9	80	20	32	891
Ciencias Básicas y Biomédicas	Microbiología	69	4	2	1	4	15	2	5	102
Total		7.013	638	240	144	317	813	236	562	9.963

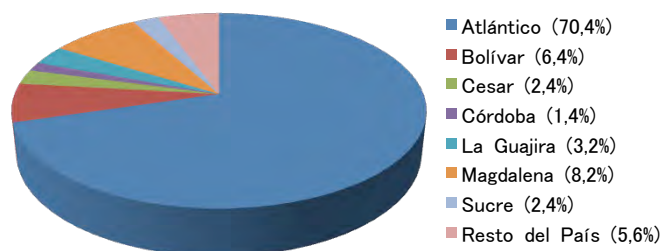
Fuente: SIAAF

TABLA 20. Procedencia geográfica de los estudiantes por programa académico de pregrado en el 2017-II (Cúcuta)

Facultad	Programa académico	Departamento o país de procedencia								Total por Programa
		Arauca	Bogotá	Bolívar	Cesar	Norte de Santander	Santander	Resto del País	Venezuela	
Ciencias Jurídicas y Sociales	Trabajo Social	13	0	1	1	588	4	4	0	611
	Psicología	5	0	0	3	1.048	0	1	7	1.064
	Derecho	3	1	0	3	1.475	1	4	4	1.491
Administración y Negocios	Administración de Empresas	0	0	0	0	117	1	0	2	120
	Comercio y Negocios Internacionales	0	0	0	0	85	1	0	3	89
Ingenierías	Ingeniería de Sistemas	0	0	0	0	131	0	0	2	133
	Total	21	1	1	7	3.444	7	9	18	3.508

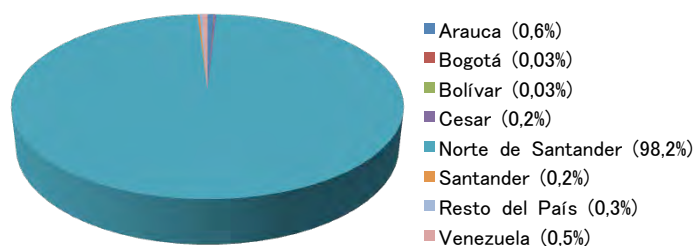
Fuente: SIAAF

Gráfica 14. Procedencia geográfica de los estudiantes en pregrado 2017-II (Barranquilla)



Fuente: SIAAF

Gráfica 15. Procedencia geográfica de los estudiantes de pregrado 2017-II (Cúcuta)



Fuente: Planeación Cúcuta

TABLA 21. Procedencia geográfica de los estudiantes por programa académico de posgrado en el 2017-I (Barranquilla)

Facultad	Programa académico	Departamento de procedencia								Total por programa
		Atlántico	Bolívar	Cesar	Córdoba	La Guajira	Magdalena	Sucre	Resto del País	
Ciencias de la Salud	Maestría en Neuropsicología - Profundización	5	1	1	0	0	1	1	0	9
	Maestría en Neuropsicología - Investigación	3	0	0	0	0	0	0	0	3
	Especialización en Rehabilitación Cardiopulmonar y Vascular	4	1	0	1	1	1	2	0	10
	Maestría en Actividad Física y Salud	54	7	5	4	2	2	3	3	80
Ciencias Jurídicas y Sociales	Maestría en Educación - Investigación	10	0	1	0	0	6	0	1	18
	Maestría en Educación - Profundización	48	4	4	0	1	63	3	3	126
	Especialización en Derecho Administrativo	33	2	1	2	4	4	0	7	53
	Especialización en Derecho Laboral y Seguridad Social	14	1	1	1	0	2	1	0	20
	Maestría en Psicología - Profundización	6	1	2	0	0	1	0	1	11
	Maestría en Derecho Procesal - Investigación	2	0	0	0	0	0	0	0	2
	Maestría en Derecho Procesal - Profundización	14	3	1	5	0	4	5	3	35
	Maestría en Derecho Administrativo - Investigación	4	0	0	0	0	0	0	0	4
	Maestría en Derecho Administrativo - Profundización	10	1	0	0	0	1	1	0	13
	Maestría en Derecho Penal - Profundización	17	0	1	1	0	1	2	3	25
	Maestría en Derecho Penal - Investigación	3	0	0	0	0	0	0	0	3
	Administración y Negocios	Especialización en Gobierno y Asuntos Públicos	19	2	1	0	1	4	0	1
Maestría en Administración de Empresas e Innovación - Investigación		10	2	0	0	2	0	0	0	14
Maestría en Administración de Empresas e Innovación - Profundización		13	4	1	0	1	0	0	4	23
Maestría en Auditoría y Sistemas de Calidad en Servicios de Salud - Profundización		37	3	2	3	4	5	1	1	56
Maestría en Gerencia de Servicios de Salud - Profundización		7	1	0	0	0	3	0	1	12
Maestría en Familias - Investigación		3	4	3	0	1	0	1	1	13
Especialización en Gerencia e Innovación		24	0	2	2	0	3	2	3	36
Especialización en Seguridad y Salud en el Trabajo		56	2	1	1	3	9	4	4	80
Maestría en Gerencia del Talento Humano - Profundización		8	1	1	0	2	4	2	4	22
Maestría en Gerencia del Talento Humano - Investigación		1	2	0	0	0	1	1	2	7

Administración y Negocios	Maestría en Desarrollo y Gestión de Empresas Sociales - Investigación	1	0	0	0	0	1	0	1	3		
	Maestría en Desarrollo y Gestión de Empresas Sociales - Profundización	9	1	0	0	0	1	0	0	11		
Ingenierías	Maestría en Ingeniería Industrial - Investigación	6	2	0	0	0	1	0	2	11		
	Maestría en Ingeniería Industrial - Profundización	9	0	0	0	0	0	0	1	10		
	Maestría en Ingeniería de Sistemas y Computación - Profundización	2	1	1	1	0	2	0	0	7		
	Maestría en Ingeniería de Sistemas y Computación - Investigación	2	0	1	0	0	0	0	0	3		
Ciencias Básicas y Biomédicas	Maestría en Genética - Profundización	3	1	1	0	0	1	0	3	9		
Total		43	7	47	3	1	21	22	121	29	49	757

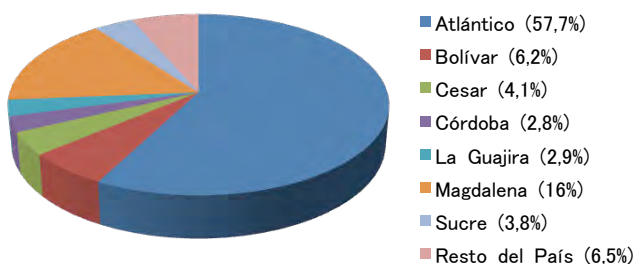
Fuente: SIAAF

TABLA 22. Procedencia geográfica de los estudiantes por programa académico de posgrado en el 2017-II (Barranquilla)

Facultad	Programa académico	Atlántico	Bolívar	Cesar	Córdoba	La Guajira	Magdalena	Sucre	Resto del País	Total por programa
Ciencias de la Salud	Especialización en Rehabilitación Cardiopulmonar y Vascular	4	1	0	1	1	1	2	0	10
	Maestría en Neuropsicología - Profundización	5	1	1	0	0	1	1	0	9
	Maestría en Neuropsicología - Investigación	1	0	0	0	0	0	0	0	1
	Maestría en Actividad Física y Salud	17	14	6	1	1	4	1	1	45
	Maestría en Educación - Investigación	17	20	1	2	0	6	1	4	51
Ciencias Jurídicas y Sociales	Maestría en Educación - Profundización	25	2	4	0	1	63	2	1	98
	Especialización en Derecho Administrativo	27	1	2	3	4	2	0	4	43
	Especialización en Derecho Laboral	6	1	0	0	1	2	1	0	11
	Maestría en Psicología - Profundización	14	2	2	0	1	3	0	2	24
	Maestría en Derecho Penal - Investigación	2	0	0	0	0	0	0	0	2
	Maestría en Derecho Penal - Profundización	17	1	1	1	0	2	2	2	26
	Maestría en Derecho Procesal - Investigación	0	0	0	0	1	0	0	1	2
	Maestría en Derecho Procesal - Profundización	7	0	1	3	2	1	4	1	19
	Especialización en Tributación	12	1	0	0	0	0	2	2	17
	Especialización en Gobierno y Asuntos Públicos	5	1	1	0	0	3	0	1	11
	Maestría en Administración de Empresas e Innovación - Profundización	7	2	0	0	1	0	0	2	12
	Maestría en Administración de Empresas e Innovación - Investigación	8	2	0	0	0	0	0	0	10
	Maestría en Auditoría y Sistemas de Calidad en Servicios de Salud - Profundización	35	2	2	2	3	3	2	1	50
Administración y Negocios	Maestría en Familias - Investigación	12	4	4	0	2	1	2	2	27
	Especialización en Gerencia e Innovación	5	0	0	0	0	1	1	1	8
	Especialización en Seguridad y Salud en el Trabajo	51	5	1	1	4	10	4	4	80
	Maestría en Gerencia del Talento Humano - Profundización	7	1	1	0	2	4	0	4	19
	Maestría en Gerencia del Talento Humano - Investigación	1	2	0	0	0	1	1	1	6
	Maestría en Desarrollo y Gestión de Empresas Sociales - Investigación	1	0	0	0	1	0	0	0	2
	Maestría en Desarrollo y Gestión de Empresas Sociales - Profundización	2	0	0	0	1	0	0	1	4
	Especialización en Gerencia de Proyectos	11	0	1	0	0	0	0	1	13
Ingenierías	Especialización en Logística de Operaciones	8	0	0	0	0	1	0	0	9
	Maestría en Ingeniería Industrial - Investigación	4	2	0	0	0	1	0	0	7
	Maestría en Ingeniería Industrial - Profundización	9	0	0	0	0	0	0	2	11
	Maestría en Ingeniería de Sistemas y Computación - Profundización	5	1	1	1	0	1	0	1	10
	Maestría en Ingeniería de Sistemas y Computación - Investigación	3	0	1	0	0	0	0	0	4
Ciencias Básicas y Biomédicas	Maestría en Genética - Profundización	7	0	1	0	0	1	0	0	9
Total		335	66	31	15	26	112	26	39	650

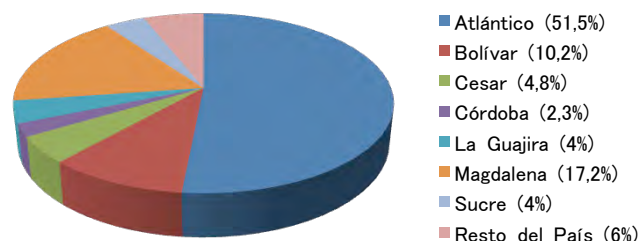
Fuente: SIAAF

Gráfica 16. Procedencia geográfica de los estudiantes de posgrado 2017-I (Barranquilla)



Fuente: SIAAF

Gráfica 17. Procedencia geográfica de los estudiantes de posgrado 2017-II (Barranquilla)



Fuente: SIAAF

TABLA 23. Procedencia geográfica de estudiantes de posgrados en programas con periodicidad anual. 2017

Facultad	Programa académico	Departamento de procedencia							Total por programa
		Atlántico	Magdalena	Bolívar	Cesar	Córdoba	La Guajira	Resto del País	
Ciencias Jurídicas y Sociales	Doctorado en Ciencias de la Educación	10	0	4	0	0	0	6	20
Administración y Negocios	Doctorado en Administración	9	0	8	1	3	3	14	38
Ciencias de la Salud	Especialización en Medicina Interna	13	1	0	1	2	1	13	31
	Especialización en Medicina Crítica y Cuidados Intensivos	11	0	3	0	1	2	7	24
	Especialización en Ginecología y Obstetricia	12	0	2	1	0	2	1	18
	Especialización en Cirugía Plástica, Reconstructiva y Estética	3	0	3	1	0	0	5	12
	Especialización en Neurología	2	2	2	0	0	2	4	12
	Especialización en Psiquiatría	6	0	1	0	1	1	2	11
	Especialización en Pediatría	13	1	0	0	0	0	4	18
	Total	79	4	23	4	7	11	56	184

Fuente: SIAAF

TABLA 24. Distribución de estudiantes de pregrado por estrato socioeconómico 2017-I

Facultad	Programa académico	Barranquilla						Total por programa
		Estrato socioeconómico						
		1	2	3	4	5	6	
Ciencias de la Salud	Instrumentación Quirúrgica	95	87	44	10	0	0	236
	Enfermería	313	337	132	23	2	0	807
	Fisioterapia	244	211	100	20	4	1	580
	Medicina	193	362	285	121	32	20	1.013
Ciencias Jurídicas y Sociales	Trabajo Social	162	163	73	21	6	1	426
	Psicología	544	713	423	131	20	7	1.838
	Derecho	449	629	436	155	30	18	1.717
Administración y Negocios	Administración de Empresas	192	313	192	68	8	3	776
	Comercio y Negocios Internacionales	56	122	73	12	2	2	267
	Contaduría Pública	273	253	129	26	3	0	684
	Técnico Profesional en Operación Portuaria	54	30	7	2	0	0	93
	Tecnología en Gestión Portuaria y Logística de Transporte	4	10	4	1	0	0	19
	Tecnología en Gestión Logística Portuaria	6	4	1	0	0	0	11
Ingenierías	Técnico Profesional en Procesos Publicitarios y de Mercadeo	29	17	5	4	1	0	56
	Ingeniería Sistemas	143	146	80	22	4	0	395
	Ingeniería de Mercados	42	62	40	10	2	1	157
	Ingeniería Industrial	351	349	208	32	2	1	943
Ciencias Básicas y Biomédicas	Microbiología	34	54	26	5	1	0	120
	Total Barranquilla	3.184	3.862	2.258	663	117	54	10.138
Facultad	Programa académico	Cúcuta						Total por programa
		Estrato socioeconómico						
		1	2	3	4	5	6	
Ciencias Jurídicas y Sociales	Trabajo Social	201	327	121	34	0	1	684
	Psicología	205	567	264	77	5	2	1.120
	Derecho	258	746	448	126	17	1	1.596
Administración y Negocios	Administración de Empresas	23	65	49	7	1	0	145
	Comercio y Negocios Internacionales	12	32	31	9	1	0	85
Ingenierías	Ingeniería de Sistemas	30	72	43	6	0	0	151
	Total Cúcuta	729	1.809	956	259	24	4	3.781
	Total Institucional	3.913	5.671	3.214	922	141	58	13.919

Fuentes: SIAAF y Planeación Cúcuta

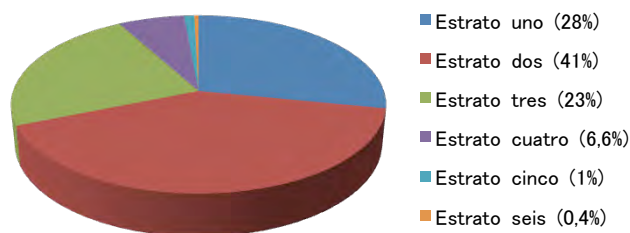
TABLA 25. Distribución de estudiantes de pregrado por estrato socioeconómico 2017-II

Facultad	Programa académico	Barranquilla						Total por programa
		Estrato socioeconómico						
		1	2	3	4	5	6	
Ciencias de la Salud	Instrumentación Quirúrgica	109	94	40	8	0	0	251
	Enfermería	343	332	125	23	2	0	825
	Fisioterapia	260	231	104	22	4	2	623
	Medicina	211	390	290	121	26	21	1.059
Ciencias Jurídicas y Sociales	Trabajo Social	182	153	70	22	7	1	435
	Psicología	532	681	407	121	18	5	1.764
	Derecho	449	638	423	152	31	16	1.709
Administración y Negocios	Administración de Empresas	183	288	191	66	9	1	738
	Comercio y Negocios Internacionales	59	108	64	13	2	3	249
	Contaduría Pública	258	253	130	25	4	0	670
	Técnico Profesional en Operación Portuaria	43	22	5	2	0	0	72
	Tecnología en Gestión Logística Portuaria	9	8	2	0	0	0	19
Ingenierías	Técnico Profesional en Procesos Publicitarios y de Mercadeo	28	16	3	3	0	0	50
	Ingeniería Sistemas	140	152	70	17	4	0	383
	Ingeniería de Mercados	33	46	35	7	1	1	123
Ciencias Básicas y Biomédicas	Ingeniería Industrial	331	335	186	35	3	1	891
	Microbiología	27	46	24	4	1	0	102
Total Barranquilla		3.197	3.793	2.169	641	112	51	9.963

Facultad	Programa académico	Cúcuta						Total por programa
		Estrato socioeconómico						
		1	2	3	4	5	6	
Ciencias Jurídicas y Sociales	Trabajo Social	22	53	39	5	1	0	120
	Psicología	13	32	30	13	1	0	89
	Derecho	241	702	425	108	15	0	1.491
Administración y Negocios	Administración de Empresas	25	63	40	5	0	0	133
	Comercio y Negocios Internacionales	197	563	231	68	4	1	1.064
Ingenierías	Ingeniería de Sistemas	183	297	108	22	0	1	611
Total Cúcuta		681	1.710	873	221	21	2	3.508
Total Institucional		3.878	5.503	3.042	862	133	53	13.471

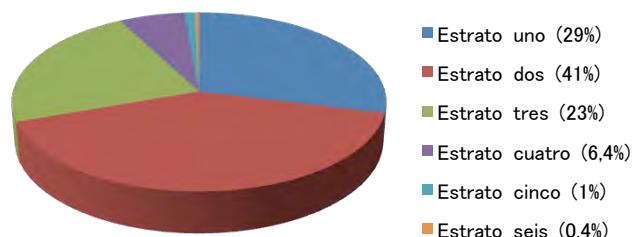
Fuentes: SIAAF y Planeación Cúcuta

Gráfica 18. Distribución de los estudiantes de pregrado por estrato socioeconómico 2017-I



Fuente: SIAAF y Planeación Cúcuta

Gráfica 19. Distribución de los estudiantes de pregrado por estrato socioeconómico 2017-II



Fuente: SIAAF y Planeación Cúcuta

TABLA 26. Distribución de estudiantes de posgrado por estrato socioeconómico 2017-I

Facultad	Barranquilla							
	Programa académico	Estrato socioeconómico						Total por programa
		1	2	3	4	5	6	
Ciencias de la Salud	Maestría en Neuropsicología - Profundización	1	5	3	0	0	0	9
	Maestría en Neuropsicología - Investigación	1	1	1	0	0	0	3
	Especialización en Rehabilitación Cardiopulmonar y Vascular	1	6	3	0	0	0	10
	Maestría en Actividad Física y Salud	10	38	24	6	1	1	80
	Maestría en Educación - Investigación	1	8	5	2	2	0	18
	Maestría en Educación - Profundización	47	42	28	9	0	0	126
	Especialización en Derecho Laboral y Seguridad Social	3	6	10	0	1	0	20
Ciencias Jurídicas y Sociales	Especialización en Derecho Administrativo	5	21	18	6	3	0	53
	Maestría en Psicología - Profundización	1	4	4	2	0	0	11
	Maestría en Derecho Administrativo - Profundización	2	4	3	3	1	0	13
	Maestría en Derecho Administrativo - Investigación	0	1	3	0	0	0	4
	Maestría en Derecho Procesal - Profundización	3	17	12	2	1	0	35
	Maestría en Procesal - Investigación	0	0	1	0	0	1	2
	Maestría en Derecho Penal - Profundización	0	5	9	5	6	0	25
	Maestría en Derecho Penal - Investigación	0	0	2	1	0	0	3
	Especialización en Gobierno y Asuntos Públicos	3	15	5	3	2	0	28
	Maestría en Administración de Empresas e Innovación - Investigación	0	6	5	1	2	0	14
Administración y Negocios	Maestría en Administración de Empresas e Innovación - Profundización	1	5	6	7	2	2	23
	Maestría en Auditoría y Sistemas de Calidad en Servicios de Salud - Profundización	6	26	16	6	1	1	56
	Maestría en Familias - Investigación	3	5	5	0	0	0	13
	Maestría en Gerencia de Servicios de Salud - Profundización	0	3	5	1	1	2	12
	Especialización en Gerencia e Innovación	3	14	11	7	1	0	36
	Especialización en Seguridad y Salud en el Trabajo	7	35	25	12	1	0	80
	Maestría en Gerencia del Talento Humano - Profundización	2	7	10	0	2	1	22
	Maestría en Gerencia del Talento Humano - Investigación	1	1	2	1	2	0	7
	Maestría en Desarrollo y Gestión de Empresas Sociales - Investigación	0	1	1	1	0	0	3
	Maestría en Desarrollo y Gestión de Empresas Sociales - Profundización	0	3	2	5	1	0	11
	Maestría en Ingeniería Industrial - Investigación	1	3	6	0	1	0	11
Ingenierías	Maestría en Ingeniería Industrial - Profundización	1	2	3	3	1	0	10
	Maestría en Ingeniería de Sistemas y Computación - Profundización	0	1	3	3	0	0	7
	Maestría en Ingeniería de Sistemas y Computación - Investigación	0	1	2	0	0	0	3
Ciencias Básicas y Biomédicas	Maestría en Genética - Profundización	0	3	4	1	1	0	9
Total Barranquilla		103	289	237	87	33	8	757

Facultad	Cúcuta							
	Programa académico	Estrato socioeconómico						Total por programa
		1	2	3	4	5	6	
Administración y Negocios	Especialización en Gerencia Social	4	12	6	3	1	0	26
	Maestría en Administración de Empresas e Innovación	2	7	15	6	0	1	31
	Maestría en Educación	10	65	56	11	2	0	144
	Maestría en Derecho Administrativo	7	21	41	21	3	0	93
Total Cúcuta		23	105	118	41	6	1	294
Total Institucional		126	394	355	128	39	9	1.051

Fuentes: SIAAF y Planeación Cúcuta

TABLA 27. Distribución de estudiantes de posgrado por estrato socioeconómico 2017-II

		Barranquilla						Total por programa
Facultad	Programa académico	Estrato socioeconómico						
		1	2	3	4	5	6	
Ciencias de la Salud	Maestría en Neuropsicología - Profundización	1	5	3	0	0	0	9
	Especialización en Rehabilitación Cardiopulmonar y Vascular	1	6	3	0	0	0	10
	Maestría en Neuropsicología - Investigación	0	1	0	0	0	0	1
Ciencias Jurídicas y Sociales	Maestría en Actividad Física y Salud	6	23	12	3	0	1	45
	Maestría en Educación - Profundización	46	22	24	6	0	0	98
	Maestría en Educación - Investigación	8	24	14	3	2	0	51
	Especialización en Derecho Administrativo	4	20	7	11	1	0	43
	Especialización en Derecho Laboral y Seguridad Social	1	2	6	1	1	0	11
	Maestría en Psicología - Profundización	2	8	8	5	1	0	24
	Maestría en Derecho Penal - Profundización	0	9	6	4	5	2	26
	Maestría en Derecho Penal - Investigación	0	1	0	1	0	0	2
	Maestría en Derecho Procesal - Profundización	0	9	8	0	2	0	19
	Maestría en Derecho Procesal - Investigación	0	2	0	0	0	0	2
Administración y Negocios	Especialización en Gobierno y Asuntos Públicos	2	3	3	2	1	0	11
	Especialización en Tributación	2	5	6	3	1	0	17
	Maestría en Administración de Empresas e Innovación - Profundización	1	0	6	4	1	0	12
	Maestría en Administración de Empresas e Innovación - Investigación	0	3	4	1	2	0	10
	Maestría en Auditoría y Sistemas de Calidad en Servicios de Salud - Profundización	6	20	13	7	1	3	50
	Maestría en Familias - Investigación	3	12	10	1	1	0	27
	Especialización en Gerencia e Innovación	2	3	1	2	0	0	8
	Especialización en Seguridad y Salud en el Trabajo	7	29	27	14	3	0	80
	Maestría en Gerencia del Talento Humano - Profundización	1	7	8	0	2	1	19
	Maestría en Gerencia del Talento Humano - Investigación	1	1	1	1	2	0	6
Ingenierías	Maestría en Desarrollo y Gestión de Empresas Sociales - Profundización	0	3	0	1	0	0	4
	Maestría en Desarrollo y Gestión de Empresas Sociales - Investigación	0	1	1	0	0	0	2
	Especialización en Gerencia de Proyectos	0	4	5	3	1	0	13
	Especialización en Logística de Operaciones	3	2	3	1	0	0	9
	Maestría en Ingeniería Industrial - Investigación	1	2	3	0	1	0	7
	Maestría en Ingeniería Industrial - Profundización	1	3	3	3	1	0	11
	Maestría en Ingeniería de Sistemas y Computación - Profundización	0	3	4	2	1	0	10
Maestría en Ingeniería de Sistemas y Computación - Investigación	0	1	3	0	0	0	4	
Ciencias Básicas y Biomédicas	Maestría en Genética - Profundización	0	2	6	1	0	0	9
Total Barranquilla		99	236	198	80	30	7	650

		Cúcuta						Total por programa
Facultad	Programa académico	Estrato socioeconómico						
		1	2	3	4	5	6	
Administración y Negocios	Especialización en Gerencia Social	1	13	10	3	1	0	28
	Maestría en Administración de Empresas e Innovación	1	13	22	10	2	2	50
Ciencias Jurídicas y Sociales	Maestría en Educación	5	53	45	10	1	0	114
	Maestría en Derecho Administrativo	2	11	17	9	0	0	39
Total Cúcuta		9	90	94	32	4	2	231
Total Institucional		108	326	292	112	34	9	881

TABLA 28. Distribución de estudiantes de posgrado (Anualizados) por estrato socioeconómico 2017

		Barranquilla						Total por programa
Facultad	Programa académico	Estrato socioeconómico						
		1	2	3	4	5	6	
Ciencias Jurídicas y Sociales	Doctorado en Ciencias de la Educación	1	14	10	12	1	0	38
Administración y Negocios	Doctorado en Administración	0	4	5	7	2	2	20
	Especialización en Medicina Interna	3	7	9	7	3	2	31
Ciencias de la Salud	Especialización en Medicina Crítica y Cuidados Intensivos	2	2	12	6	2	0	24
	Especialización en Ginecología y Obstetricia	0	6	6	4	2	0	18
	Especialización en Cirugía Plástica, Reconstructiva y Estética	0	1	2	2	6	1	12
	Especialización en Neurología	1	1	3	3	4	0	12
	Especialización en Psiquiatría	0	3	4	2	1	1	11
	Especialización en Pediatría	1	2	3	8	3	1	18
Total		8	40	54	51	24	7	184

Fuente: SIAAF

DESEMPEÑO ACADÉMICO

TABLA 29. Portafolio de servicios del Centro de Apoyo al Desempeño Académico CADA*

Servicio	Definición	Centro prestador	Beneficiario
Curso Básico	Son espacios académicos que buscan el mejoramiento de las competencias básicas de los estudiantes; especialmente los de primer semestre, en la ruta de apoyo. También está disponible para el resto de la población estudiantil que lo solicite.	Centro APT CAMFI CABIQUI	Estudiantes de primer y segundo semestre
Curso de refuerzo de asignatura	Son espacios académicos que buscan el mejoramiento del desempeño del estudiante en asignaturas del Plan de Estudio de acuerdo con la oferta semestral de cada Centro.	CAMFI	Estudiantes
Asesoría Académica Personalizada	Orientación académica dirigida a un estudiante con dificultades específicas.	Centro APT CAMFI CABIQUI	Estudiantes
Taller de apoyo académico	Actividad académica con una metodología que combina la teoría y la práctica. Los talleres pueden ser permanentes o solicitados por los docentes.	Centro APT	Comunidad educativa
Aula Práctica	Es un espacio virtual de libre acceso que les permite a los estudiantes ejercitar y valorar sus habilidades.	Centro APT	Estudiantes

Fuente: Departamento de Ciencias Sociales y Humanas

TABLA 30. Atención a estudiantes en el Centro de Apoyo a las Matemáticas y la Física CAMFI, Centro de Apoyo a la Biología y la Química CABIQUI, Centro de Análisis y Producción de Textos APT en el 2017-I

Facultad	Programa académico	Curso básico nivel 1				Asesoría académica personalizada				Talleres de apoyo académico				Curso de refuerzo de asignatura		Total Población atendida en el periodo
		Número de estudiantes			Total Curso básico nivel 1	Número de estudiantes			Total Asesoría académica personalizada	Número de estudiantes			Total Talleres de apoyo académico	Número de estudiantes	Total Curso de refuerzo de asignatura	
		APT	CAMFI	CABIQUI		APT	CAMFI	CABIQUI		APT	Lectura Crítica Escrita	Razonamiento Cuantitativo				
Ciencias de la Salud	Instrumentación Quirúrgica	7	0	24	31	6	0	3	9	108	21	11	140	0	0	180
	Enfermería	50	0	46	96	10	0	6	16	108	26	0	134	0	0	246
	Fisioterapia	26	0	85	111	34	0	0	34	5	0	28	33	0	0	178
	Medicina	13	0	64	77	10	4	11	25	13	0	8	21	0	0	123
Ciencias Jurídicas y Sociales	Trabajo Social	48	0	0	48	28	0	0	28	40	95	0	135	0	0	211
	Psicología	44	0	0	44	12	0	0	12	56	39	0	95	0	0	151
	Derecho	115	0	0	115	38	0	0	38	118	0	0	118	0	0	271
Administración y Negocios	Administración de Empresas	21	3	0	24	5	12	0	17	40	33	35	108	6	6	155
	Comercio y Negocios Internacionales	16	35	0	51	0	0	0	0	0	12	0	12	0	0	63
	Contaduría Pública	25	54	0	79	10	0	0	10	54	8	0	62	27	27	178
	Técnico Profesional en Publicidad con Énfasis en Comunicación Visual	8	0	0	8	0	0	0	0	0	3	5	8	0	0	16
	Tecnología en Gestión Portuaria y Logística de Transporte	0	0	0	0	4	0	0	4	5	0	5	10	0	0	14
Ingenierías	Ingeniería Sistemas	10	47	0	57	0	24	0	24	1	3	0	4	14	14	99
	Ingeniería de Mercados	0	0	0	0	0	0	0	0	0	8	0	8	6	6	14
	Ingeniería Industrial	3	20	0	23	13	51	0	64	100	11	0	111	17	17	215
Ciencias Básicas y Biomédicas	Microbiología	12	0	0	12	1	0	11	12	20	18	0	38	0	0	62
Total		398	159	219	776	171	91	31	293	668	277	92	1.037	70	70	2.176

Fuente: Departamento de Ciencias Sociales y Humanas

TABLA 31. Atención a estudiantes en el Centro de Apoyo a las Matemáticas y la Física CAMFI, Centro de Apoyo a la Biología y la Química CABIQUI, Centro de Análisis y Producción de Textos APT en el 2017-II

Facultad	Programa académico	Curso básico nivel 1				Asesoría académica personalizada				Talleres de apoyo académico				Total Población atendida en el período
		Número de Estudiantes			Total Curso básico nivel 1	Número de estudiantes			Total Asesoría académica personalizada	Número de estudiantes			Total Talleres de apoyo académico	
		APT	CAMFI	CABIQUI		APT	CAMFI	CABIQUI		APT	Lectura crítica escritura	Razonamiento cuantitativo		
Ciencias de la Salud	Instrumentación Quirúrgica	39	0	78	117	4	0	2	6	140	6	7	153	276
	Enfermería	76	0	70	146	28	0	40	68	33	55	32	120	334
	Fisioterapia	58	0	58	116	14	0	1	15	36	8	0	44	175
Ciencias Jurídicas y Sociales	Medicina	5	0	43	48	41	0	3	44	135	0	27	162	254
	Trabajo Social	53	0	0	53	35	0	0	35	74	0	7	81	169
	Psicología	33	0	0	33	113	0	0	113	105	41	0	146	292
Administración y Negocios	Derecho	77	0	0	77	48	0	0	48	189	3	0	192	317
	Administración de Empresas	25	50	0	75	4	12	0	16	66	40	41	147	238
	Comercio y Negocios Internacionales	10	14	0	24	13	0	0	13	3	17	21	41	78
	Contaduría Pública	36	35	0	71	10	12	0	22	2	0	0	2	95
	Técnico Profesional en Publicidad con Énfasis en Comunicación Visual	0	0	0	0	2	0	0	2	35	0	0	35	37
Ingenierías	Tecnología en Gestión Portuaria y Logística de Transporte	0	0	0	0	3	0	0	3	2	4	4	10	13
	Ingeniería Sistemas	29	21	0	50	22	54	0	76	1	2	0	3	129
	Ingeniería de Mercados	0	0	0	0	2	2	0	4	4	0	5	9	13
	Ingeniería Industrial	7	24	0	31	17	22	0	39	39	3	0	42	112
Ciencias Básicas y Biomédicas	Microbiología	0	0	0	0	4	0	0	4	1	17	17	35	39
Total		448	144	249	841	360	102	46	508	865	196	161	1.222	2.571

Fuente: Departamento de Ciencias Sociales y Humanas

APOYOS EDUCATIVOS Y FINANCIACIÓN ESTUDIANTIL

TABLA 32. Apoyo al acceso y permanencia a la educación superior en la Universidad en el 2017 (Barranquilla)

Tipo de apoyo	Número de apoyos financieros	Valor
Bienestar Institucional:	329	\$ 251.696.129
Desarrollo Cultural y Deportivo		\$ 74.366.340
Incentivo a Empleados	63	\$ 168.261.040
Becas Convencionales	90	\$ 61.506.450
Excelencia Académica	50	\$ 206.411.155
Programa Acces	449	\$ 356.889.585
Programa de Permanencia en la Educación Superior	702	\$ 2.447.819.925
Programa de Accesibilidad en la Educación Superior	2.816	\$ 3.566.950.624
Subtotal	4.499	\$ 3.566.950.624
Departamento de Extensión:	714	\$ 567.268.685
Extensión y Proyección Social		\$ 567.268.685
Subtotal	714	\$ 567.268.685
Instituto de Investigación:	37	\$ 34.054.540
Semillero de Investigadores y Monitores		\$ 34.054.540
Subtotal	37	\$ 34.054.540
Internacionalización:	87	\$ 278.048.100
Beca Intercambio Académico		\$ 278.048.100
Subtotal	87	\$ 278.048.100
Totales	5.337	\$ 4.446.321.949

Fuente: Vicerrectoría Financiera

TABLA 33. Apoyo al acceso y permanencia a la educación superior en la Universidad en el 2017

Tipo de apoyo	2017	
	Número de apoyos financieros	Valor
Bienestar Institucional:	122	\$ 93.516.245
Desarrollo Cultural y Deportivo		
Incentivo a Empleados	41	\$ 71.689.980
Excelencia Académica	21	\$ 19.305.240
Programa de Permanencia en la Educación Superior	1.603	\$ 907.216.068
Programa de Accesibilidad en la Educación Superior	2.695	\$ 817.529.209
Subtotal	4.482	\$ 1.909.256.742
Departamento de Extensión:		
Extensión y Proyección Social	857	\$ 523.300.867
Subtotal	857	\$ 523.300.867
Instituto de Investigación:		
Semillero de Investigadores y Monitores	10	\$ 7.439.550
Subtotal	10	\$ 7.439.550
Internacionalización:		
Beca Intercambio Académico	46	\$ 79.868.064
Subtotal	46	\$ 79.868.064
Totales	5.395	\$ 2.519.865.223

Fuente: Planeación Cúcuta

TABLA 34. Reporte consolidado por año, periodo académico, tipos de financiación y total de servicios ofrecidos en 2017 en pregrado (Barranquilla)

Periodo	Conceptos de Financiación		Crédito USB	Icetex	Empresas	Entidades financieras	Cooperativas	Total
2017-1	Total	Valor financiado	\$1.018.114.501	\$10.128.599.181	\$ 993.340.999	\$ 4.333.078.863	\$1.638.790.755	\$ 18.111.924.299
		Número de estudiantes	515	2.673	1.601	1.456	538	6.783
2017-2	Poblacional	Valor financiado	\$ 885.948.452	\$11.634.354.156	\$ 992.861.441	\$ 4.112.832.203	\$1.559.672.822	\$ 19.185.669.074
		Número de estudiantes	471	2.985	1.560	1.292	490	6.798

Fuente: Vicerrectoría Financiera

TABLA 35. Reporte consolidado por año, periodo académico, tipos de financiación y total de servicios ofrecidos en 2017 en posgrado (Barranquilla)

Periodo	Conceptos de Financiación		Crédito USB	Icetex	Empresas	Entidades financieras	Cooperativas	Total
2017-1	Total	Valor financiado	\$330.429.977	\$720.800.986	\$80.501.380	\$520.531.552	\$528.292.837	\$ 2.180.556.732
		Número de estudiantes	51	101	13	73	98	336
2017-2	Poblacional	Valor financiado	\$129.999.757	\$502.318.749	\$143.500.270	\$348.111.419	\$371.104.502	\$ 1.495.034.697
		Número de estudiantes	31	60	37	57	75	260

Fuente: Vicerrectoría Financiera

TABLA 36. Reporte consolidado por año, periodo académico, tipos de financiación y total de servicios ofrecidos en 2017 (Barranquilla)

Periodo	Tipos de Financiación		Crédito USB	Icetex	Empresas	Entidades financieras	Cooperativas	Total
2017-1	Total	Valor financiado	\$1.348.544.478	\$10.849.400.167	\$1.073.842.379	\$ 4.853.610.415	\$2.167.083.592	\$20.292.481.031
		Número de estudiantes	566	2.774	1.614	1.529	636	7.119
2017-2	Poblacional	Valor financiado	\$1.015.948.209	\$12.136.672.905	\$1.136.361.711	\$ 4.460.943.622	\$1.930.777.324	\$20.680.703.771
		Número de estudiantes	502	3.045	1.597	1.349	565	7.058

Fuente: Vicerrectoría Financiera

TABLA 37. Reporte consolidado por año, periodo académico, tipos de financiación y total de servicios ofrecidos en 2017 en pregrado (Cúcuta)

Periodo	Conceptos de Financiación		Crédito USB	Icetex	Empresas	Entidades financieras	Cooperativas	Total
2017-1	Total	Valor financiado	\$ 906.868.880	\$ 1.731.035.677	\$ 5.055.442	\$ 709.540.214	\$ 750.561.812	\$ 4.103.062.025
		Número de estudiantes	666	739	3	354	358	2.120
2017-2	Poblacional	Valor financiado	\$ 735.234.024	\$ 1.974.825.570	\$ 5.291.500	\$ 616.128.538	\$ 682.511.130	\$ 4.013.990.762
		Número de estudiantes	532	811	3	302	329	1.977

Fuente: Planeación Cúcuta

TABLA 38. Reporte consolidado por año, periodo académico, tipos de financiación y total de servicios ofrecidos en 2017 en posgrado (Cúcuta)

Periodo	Conceptos de Financiación		Crédito USB	Icetex	Empresas	Entidades financieras	Cooperativas	Total
2017-1	Total Poblacional	Valor financiado	\$ 62.056.700	\$ 11.093.200	\$ 6.200.000	\$ 67.172.830	\$ 141.301.480	\$ 287.824.210
		Número de estudiantes	16	2	3	12	24	57
2017-2	Total Poblacional	Valor financiado	\$ 8.036.950	\$ 5.546.600	\$ 7.360.000	\$ 36.103.830	\$ 126.197.655	\$ 183.245.035
		Número de estudiantes	2	1	2	5	21	31

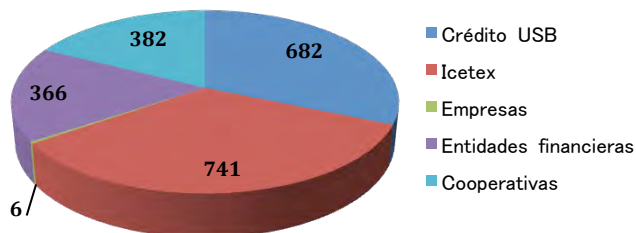
Fuente: Planeación Cúcuta

TABLA 39. Reporte consolidado por año, periodo académico, tipos de financiación y total de servicios ofrecidos en 2017 (Cúcuta)

Periodo	Conceptos de Financiación		Crédito USB	Icetex	Empresas	Entidades Financieras	Cooperativas	Total
2017-1	Total Poblacional	Valor financiado	\$ 968.925.580	\$ 1.742.128.877	\$ 11.255.442	\$ 776.713.044	\$ 891.863.292	\$ 4.390.886.235
		Número de estudiantes	682	741	6	366	382	2.177
2017-2	Total Poblacional	Valor financiado	\$ 743.270.974	\$ 1.980.372.170	\$ 12.651.500	\$ 652.232.368	\$ 808.708.785	\$ 4.197.235.797
		Número de estudiantes	534	812	5	307	350	2.008

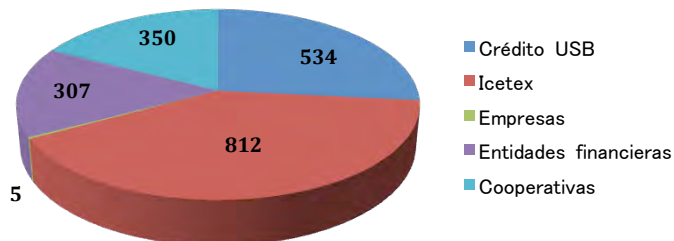
Fuente: Planeación Cúcuta

Gráfica 22. Estudiantes Beneficiados con los diferentes Tipos de financiación en el 2017-I (Cúcuta)



Fuente: Vicerrectoría Financiera

Gráfica 23. Estudiantes beneficiados con los diferentes tipos de financiación en el 2017-II (Cúcuta)



Fuente: Planeación Cúcuta

CAPÍTULO 3

PROFESORES



TABLA 40. Profesores de pregrado por máximo nivel de formación y por tipo de contrato en el 2017 (Barranquilla)

Tipo de contrato	Nivel de formación	Periodo	
		2017-I	2017-II
Profesores de Planta	Doctorado	52	55
	Maestría	283	288
	Especialización	28	23
	Profesional	22	19
	Tecnológico	0	0
Tiempo Completo	Doctorado	0	0
	Maestría	118	107
	Especialización	72	67
	Profesional	22	24
	Tecnológico	2	2
Medio Tiempo	Doctorado	1	3
	Maestría	151	149
	Especialización	45	36
	Profesional	11	9
	Tecnológico	0	0
Catedrático	Doctorado	1	2
	Maestría	30	40
	Especialización	24	25
	Profesional	3	5
	Tecnológico	0	0
Total		865	854

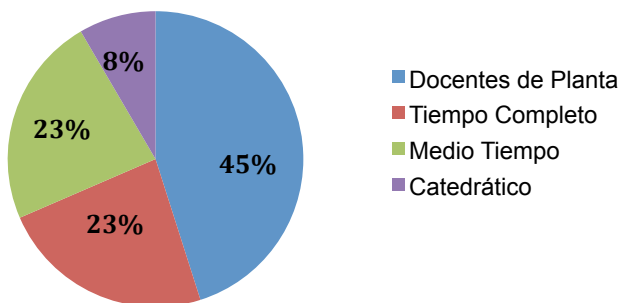
Fuente: Talento Humano

TABLA 41. Profesores por máximo nivel de formación y por tipo de contrato en el 2017 (Cúcuta)

Tipo de contrato	Nivel de formación	Periodo	
		2017-I	2017-II
Profesores de Planta	Doctorado	12	13
	Maestría	44	45
	Especialización	31	27
	Profesional	0	0
	Tecnológico	0	0
Tiempo Completo	Doctorado	0	0
	Maestría	6	9
	Especialización	29	20
	Profesional	2	2
	Tecnológico	0	0
Medio Tiempo	Doctorado	2	2
	Maestría	18	30
	Especialización	42	39
	Profesional	2	1
	Tecnológico	0	0
Catedrático	Doctorado	1	2
	Maestría	19	14
	Especialización	28	22
	Profesional	0	0
	Tecnológico	0	0
Total		236	226

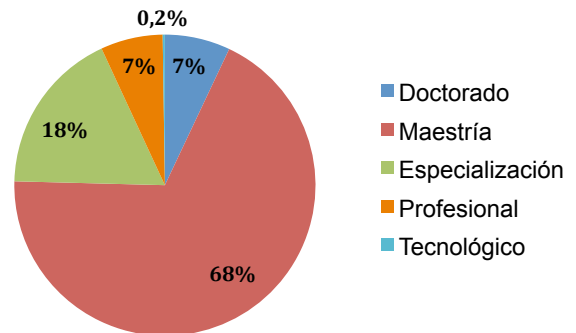
Fuente: Planeación Cúcuta

Gráfica 24. Profesores por tipo de contratación en el 2017-II (Barranquilla)



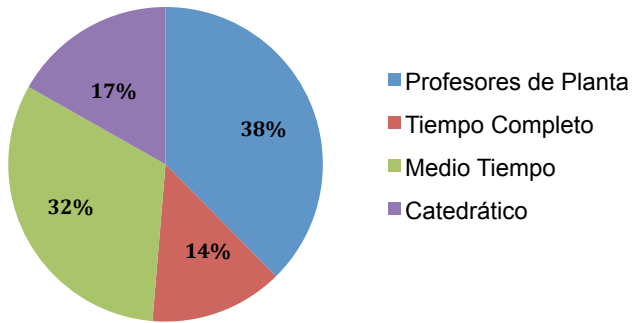
Fuente: Talento Humano

Gráfica 25. Profesores por máximo nivel de formación en el 2017-II (Barranquilla)



Fuente: Talento Humano

Gráfica 26. Profesores por tipo de contratación en el 2017-II (Cúcuta)



Gráfica 27. Profesores por máximo nivel de formación en el 2017-II (Cúcuta)

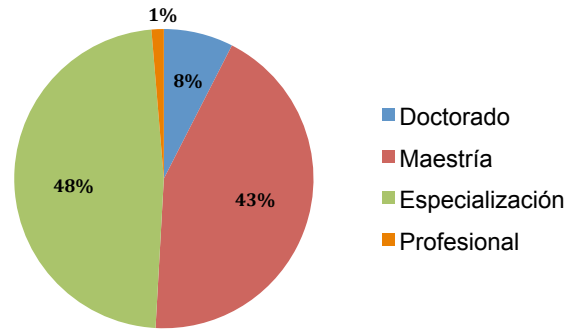


TABLA 42. Profesores de pregrado por máximo nivel de formación en el 2017 (Barranquilla)*

Programa académico / Unidad	2017-1							2017-2						
	Doctorado		Maestría		Especialización		Profesional	Doctorado		Maestría		Especialización		Profesional
	Titulado	Curso	Titulado	Curso	Titulado	Curso		Titulado	Curso	Titulado	Curso	Titulado	Curso	
Administración de Empresas	2	4	26	2	4	0	1	2	5	26	1	3	0	1
Comercio y Negocios Internacionales	2	1	7	4	4	0	1	2	1	10	2	1	0	1
Contaduría Pública	2	3	16	8	9	0	1	2	4	19	2	3	0	0
Derecho	0	24	51	20	20	0	5	1	23	47	11	18	0	5
Enfermería	2	7	37	11	24	0	0	2	8	36	14	25	0	2
Fisioterapia	2	0	27	4	16	0	0	1	0	27	4	15	0	0
Ingeniería de Mercados, Publicidad y Ventas	0	0	4	1	0	0	1	0	1	6	1	0	0	1
Ingeniería de Sistemas	3	5	20	0	0	0	0	3	6	20	0	0	0	0
Ingeniería industrial	4	9	24	1	1	0	1	5	9	23	1	1	0	1
Facultad de Ciencias Básicas Biomédicas	10	13	43	5	7	0	2	13	14	45	6	7	0	2
Departamento de Ciencias Sociales y Humanas	8	22	86	12	19	1	5	10	18	81	6	12	1	5
Instituto de Investigaciones	9	6	14	1	3	0	4	8	5	9	1	3	0	4
Instituto de Lenguas Extranjeras	0	0	8	2	5	1	17	0	0	11	2	7	1	19
Instrumentación Quirúrgica	0	0	5	10	9	0	7	0	0	7	8	9	0	6
Medicina	2	7	133	4	37	1	6	2	7	138	2	44	1	5
Microbiología	1	5	14	1	0	0	1	1	5	15	0	0	0	0
Psicología	5	16	50	6	7	0	4	6	15	44	5	6	0	3
Trabajo Social	2	2	15	2	2	1	0	1	2	15	1	1	1	0
Gestión Portuaria y Logística	0	0	1	2	2	0	2	0	0	1	2	2	0	2
Técnico Profesional en Publicidad	0	0	1	2	0	0	2	0	0	1	0	0	0	0

Fuente: Talento Humano *Incluye docentes de tiempo compartido en varios programas de pregrado

TABLA 43. Profesores de pregrado por máximo nivel de formación en el 2017 (Cúcuta)*

Programa académico / Unidad	2017-I						2017-II					
	Doctorado		Maestría		Especialización		Doctorado		Maestría		Especialización	
	Titulado	Curso	Titulado	Curso	Titulado	Curso	Titulado	Curso	Titulado	Curso	Titulado	Curso
Administración de Empresas	3	1	7	4	1	0	2	2	7	2	1	0
Bienestar	0	0	1	1	2	0	0	0	1	1	2	0
Ciencias Básicas	0	1	3	2	0	0	0	1	3	2	0	0
Ciencias Sociales y Humanas	3	7	15	10	3	0	5	6	15	8	2	0
Comercio y Negocios Internacionales	0	0	3	1	1	0	0	0	5	1	1	0
Derecho	1	6	13	23	17	0	1	7	16	15	17	0
Emprendimiento	0	0	3	0	1	0	0	0	3	0	1	0
Ingeniería de Sistemas	3	3	5	7	0	0	4	3	4	4	0	0
Psicología	3	3	13	14	10	0	4	2	16	11	10	0
Trabajo Social	2	1	10	11	18	0	1	1	12	10	17	0

Fuente: Planeación Cúcuta *Incluye docentes de tiempo compartido en varios programas de pregrado

TABLA 44. Profesores de pregrado por género en el 2017

Barranquilla					
Periodo 2017 - I			Periodo 2017 - II		
Femenino	Masculino	Total	Femenino	Masculino	Total
441	424	865	433	421	854
Cúcuta					
Periodo 2017 - I			Periodo 2017 - II		
Femenino	Masculino	Total	Femenino	Masculino	Total
128	112	240	131	99	230
Institucional					
Periodo 2017 - I			Periodo 2017 - II		
Femenino	Masculino	Total	Femenino	Masculino	Total
569	536	1.105	564	520	1.084

Fuentes: Talento Humano y Planeación Cúcuta

TABLA 45. Profesores beneficiados por el plan de Desarrollo Profesional

Barranquilla				
Área del conocimiento/ unidad	Año 2017			
	Doctorados	Maestrías	Especializaciones	Educación Continua
Facultad de Ciencias Jurídicas y Sociales	21	1	0	24
Facultad de Ciencias Básicas y Biomédicas	13	1	0	2
Facultad de Administración y Negocio	6	0	0	10
Facultad de Ingenierías	13	0	0	8
Departamento de Ciencias Sociales y Humanas	6	0	0	11
Facultad de Ciencias de la Salud	3	10	0	16
Instituto de Lenguas Extranjeras	0	1	0	0
Total Barranquilla	62	13	0	71
Cúcuta				
Área del conocimiento/ unidad	Año 2017			
	Doctorados	Maestrías	Especializaciones	Educación Continua
Ciencias de la Educación	0	4	0	0
Facultad de Ciencias de la Salud	2	0	0	0
Facultad de Ciencias Jurídicas y Sociales	1	4	0	0
Facultad de Administración y Negocios	1	3	0	0
Facultad de Ingenierías	0	0	0	0
Facultad de Ciencias Básicas y Biomédicas	0	0	0	0
Total Cúcuta	4	11	0	0
Total Institucional	66	24	0	71

Fuentes: Talento Humano y Planeación Cúcuta

TABLA 46. Profesores escalafonados por unidad y programa académico

Programa académico	Barranquilla									
	2017 - I				Total	2017 - II				Total
	Auxiliar	Asistente	Asociado	Titular		Auxiliar	Asistente	Asociado	Titular	
Administración de Empresas	18	3	1	1	23	13	5	0	1	19
Comercio y Negocios Internacionales	6	0	0	0	6	4	0	0	0	4
Contaduría Pública	17	1	1	0	19	12	0	1	0	13
Departamento de Ciencias Básicas	29	0	1	0	30	23	1	0	0	24
Departamento de Ciencias Sociales y Humanas	49	10	5	1	65	48	10	5	1	64
Derecho	38	2	3	2	45	31	3	7	2	43
Enfermería	28	0	0	0	28	25	0	0	0	25
Fisioterapia	30	9	1	0	40	30	8	1	0	39
Ingeniería de Mercados	4	0	0	0	4	4	0	0	0	4
Ingeniería de Sistemas	14	0	2	0	16	13	2	0	0	15
Ingeniería Industrial	8	9	1	0	18	7	6	1	0	14
Instituto de Lenguas Extranjeras	6	0	0	0	6	6	0	0	0	6
Instrumentación Quirúrgica	0	0	0	0	0	0	0	0	0	0
Medicina	25	1	2	0	28	14	2	2	0	18
Microbiología	5	0	0	0	5	4	0	0	0	4
Psicología	14	19	3	0	36	14	17	3	0	34
Técnica Profesional en Operación Portuaria	1	0	0	0	1	0	0	0	0	0
Técnica Profesional en Procesos Publicitarios y de Mercadeo	1	0	0	0	1	1	0	0	0	1
Trabajo Social	12	0	2	1	15	8	2	1	1	12
Instituto de Investigaciones	0	0	5	0	5	0	0	0	0	0

Programa académico	Cúcuta									
	2017-I				Total	2017- II				Total
	Auxiliar	Asistente	Asociado	Titular		Auxiliar	Asistente	Asociado	Titular	
Administración de Empresas	3	2	0	0	5	2	1	0	0	3
Comercio y Negocios Internacionales	2	0	0	0	2	2	1	0	0	3
Emprendimiento	0	1	0	0	1	0	0	0	0	0
Derecho	21	5	0	0	26	17	4	0	0	21
Ingeniería de Sistemas	7	1	0	0	8	6	1	0	0	7
Psicología	12	7	0	0	19	9	7	0	0	16
Trabajo Social	5	0	0	0	5	5	0	0	0	5
Departamento de Ciencias Básicas	4	0	0	0	4	1	0	0	0	1
Departamento de Ciencias Sociales y Humanas	7	1	0	0	8	10	1	0	0	11

Fuentes: Talento Humano y Planeación Cúcuta

CAPÍTULO 4

VISIBILIDAD NACIONAL E INTERNACIONAL



TABLA 47. Movilidad de estudiantes de la institución a universidades del exterior del 2017 (Barranquilla)

Barranquilla				
País	Institución de Destino	Programa Académico	Periodo	
			2017 - I	2017 - II
Argentina	Universidad Nacional Villa María	Trabajo Social	1	
	Hospital Garrahan	Instrumentación Quirúrgica	2	
	Universidad Maimonides	Fisioterapia	4	
Chile	Universidad Andres Bello	Administración de Empresas	2	2
España	Universidad de Salamanca	Administración de Empresas	1	1
	Instituto de Enseñanza Secundaria Obligatoria	Derecho		1
México	Instituto Tecnológico Superior de Tantoyuca	Psicología	1	
	Universidad de Ciencias y Artes de Chiapas	Contaduría Pública	1	
	Universidad de Guadalajara	Enfermería	1	
	Universidad Autónoma de Yucatán	Ingeniería de Sistemas	1	
	Universidad Autónoma de Yucatán	Ingeniería Industrial	1	
	Universidad de Centro de Estudios Cortazar (UCEC)	Comercio y Negocios Internacionales		1
	Universidad Autónoma Ciudad de Juárez	Derecho		1
	Instituto Tecnológico de Poza Rica	Ingeniería Industrial		1
	Hospital General de México	Especialización en Cirugía Plástica, Reconstructiva y Estética		1
Perú	Universidad Señor de Sipan	Administración de Empresas	1	
	Universidad Señor de Sipan	Psicología	3	
Total Barranquilla			19	8
Cúcuta				
País	Institución de Destino	Programa Académico	Periodo	
			2017 - I	2017 - II
Chile	Universidad Andrés Bello	Administración de Empresas	2	
	Universidad Andrés Bello	Administración de Empresas		2
Ecuador	Universidad Técnica del Norte	Psicología	1	
	Universidad de Colima	Derecho	2	
México	Universidad de Guadalajara	Trabajo Social	1	
	Universidad Estatal de Sonora	Administración de Empresas	1	
	Universidad Estatal de Sonora	Comercio y Negocios Internacionales	1	
	Universidad Popular Autónoma del Estado de Puebla	Psicología	3	
	Instituto Tecnológico de Chihuahua II	Ingeniería de Sistemas		1
	Universidad Autónoma de Tlaxcala	Psicología		1
	Universidad de Guadalajara	Trabajo Social		1
	Universidad Estatal de Sonora	Comercio y Negocios Internacionales		4
	Universidad Popular Autónoma del Estado de Puebla	Psicología		2
Argentina	Universidad Nacional Santiago del Estero	Administración de Empresas		1
Perú	Universidad de Lima	Psicología		1
Venezuela	Universidad de los Andes	Derecho		7
Total Cúcuta			11	20
Total Institucional			30	28

Fuente: Oficina de Relaciones Internacionales y Planeación Cúcuta

TABLA 48. Estudiantes procedentes de universidades extranjeras 2017 (Barranquilla)

Barranquilla					
País	Institución de origen	Programa académico	Periodo		
			2017 - I	2017 - II	
Argentina	Universidad Nacional Villa María	Trabajo Social	1		
Chile	Universidad Andrés Bello	Administración de Empresas		1	
Francia	IUT Sénart-Fontainebleau	Administración de Empresas	6		
Hungría	University of Szeged	Medicina		1	
México	Universidad de Guadalajara	Comercio y Negocios Internacionales	2	1	
		Medicina	1		
		Administración de Empresas	1		
	Universidad Autónoma de Yucatán	Maestría en Ingeniería de Sistemas y Computación			1
		Enfermería	2		
		Ingeniería Industrial	1		
		Universidad de Ciencias y Artes de Chiapas	Enfermería		1
	Universidad Autónoma de Sinaloa	Enfermería		8	
	Universidad Autónoma de Queretano	Trabajo Social		1	
Instituto Tecnológico Superior de Tantoyuca	Maestría en Ingeniería Industrial		1		
Paraguay	Universidad Nacional de Asunción	Ingeniería Industrial		1	
	Universidad Señor de Sipan	Psicología	1		
Perú	Universidad Señor de Sipan	Psicología		2	
		Ingeniería de Sistemas		4	
		Enfermería		4	
	Universidad Hermilio Valdizan	Administración de Empresas		1	
		Ingeniería Industrial		2	
		Ingeniería de Sistemas		1	
Universidad Católica de Santa María	Ingeniería de Sistemas		1		
Total Barranquilla			15	30	

		Cúcuta		
País	Institución de origen	Programa académico	2017 - I	2017 - II
Ecuador	Universidad Técnica del Norte	Psicología	3	
	Universidad Técnica del Norte	Psicología		2
México	Universidad de Guadalajara	Trabajo Social	1	
	Universidad Estatal de Sonora	Comercio y Negocios Internacionales		1
	Universidad Autónoma de Tlaxcala	Psicología		1
	Instituto Tecnológico de Chihuahua II	Ingeniería de Sistemas		1
Perú	Universidad Católica Santa María	Psicología	1	
	Universidad Católica Santa María	Ingeniería de Sistemas		1
Total Cúcuta			5	6
Total Institucional			20	36

Fuentes: Oficina de Relaciones Internacionales y Planeación Cúcuta

TABLA 49. Profesores y Administrativos procedentes de universidades del extranjero 2017

País de Origen	Institución de Origen	Profesores		Administrativos	
		2017 - I	2017 - II	2017 - I	2017 - II
Alemania	Universidad de Giessen		1		
	Leipzig University	1			
Argentina	Corporación de Promoción, Desarrollo e Intercambio NUXAM				
	Universidad Nacional de Villa María		1		
Australia	Hospital Italiano de Buenos Aires			1	
	University of Sidney	1			
Brasil	Terapia Manual Ortopédica - TMO	1			
	Universidade do Vale do Itajá		1		
	Universidade Federal Santa Catarina		1		
	Universidad Federal de Sao Paulo	6			
Chile	Universidad de Tarapacá	1			
	Universidad Católica de Maule	1			
	Universidad Austral de Chile		1		
	Universidad Santo Tomas de Concepción		1		
	Universidad Andrés Bello		1		
	Universidad de Talca	1			
Costa Rica	Universidad de Costa Rica		1		
	Universidad de Granada	1	1		
	Universidad de la Laguna	2			
España	Universidad de Cádiz	1	2		
	Universidad Pablo de Olavide		1		
	Asociación Universitaria Iberoamericana de Posgrado - AUIP				3
	Universidad de Sevilla		1		
	Universidad Miguel Hernández de Elche		2		
Francia	Universidad Politécnica de Valencia	1			
	Institut Universitaire de Technologie de Seine-et-Marne Sud Dit Senart Fontainebleu de L'Universite Paris-est Cretail	5			
Israel	El Centro de Capacitación Internacional A. Ofri				1
México	Instituto Tecnológico de Estudios Superiores de Monterrey	1			
	Universidad de Colima	1			
	Universidad Autónoma de Ciudad Juárez	1			
	Universidad de Guadalajara	2			
	Universidad Nacional Autónoma de México				
	Centro Regional de Formación Docente e Investigación Educativa		1		
	Universidad Nacional Autónoma de Nuevo León	3	4		
Perú	Embajada de Perú en Colombia			3	
	Universidad Peruana Cayetano Heredia		1		
	Universidad Nacional Hermilio Valdizan		1		
Panamá	Salas Beteta Abogados	1			
	ONU - Oficina Contra la Droga y el Delito para Centroamérica y el Caribe en Panamá				1
Venezuela	Universidad de Panamá	1			
	OMT Venezuela	1			
	Polipropileno de Venezuela, S.A			1	
	Universidad Doctor José Gregorio Hernández	1			
	Universidad del Zulia		1		
Universidad Rafael Bellosso Chacín	1				
Total Barranquilla		35	23	5	5
		Cúcuta			
País de Origen	Institución de Origen	Profesores		Administrativos	
		2017 - I	2017 - II	2017 - I	2017 - II
España	Universidad de Girona	1			
	E.E.U.U	1			
México	Universidad Veracruzana	1			
	Universidad del Zulia	1			
Venezuela	Universidad Nacional Experimental del Táchira	1			
	Universidad de los Andes	1			
	Centro Holístico CEHOT		2		
	Universidad Bicenteneria de Aragua		2		
	Universidad Católica del Táchira		2		
	Universidad Nacional Experimental del Táchira		1		
	Universidad Técnica del Norte		4		
Ecuador	Universidad de Cuenca		2		
	Universidad Católica de Santa María		1		
Perú	Universidad Católica de Santa María		1		
	Universidad Católica de Santa María		1		
Total Cúcuta		6	14	0	0
Total Institucional		41	37	5	5

Fuentes: Oficina de Relaciones Internacionales y Planeación Cúcuta

TABLA 50. Movilidad de la Comunidad Académica de la Institución a Universidades o Instituciones del Exterior 2017 (Barranquilla)

Barranquilla					
País	Institución de Destino	Profesores		Administrativos	
		2017 - I	2017 - II	2017 - I	2017 - II
Argentina	Consejo Latinoamericano de Ciencias Sociales - CLACSO	2			
	Universidad Nacional de Córdoba	1			
	Hospital Italiano de Buenos Aires				1
	Universidad de Buenos Aires - AUIP				2
Canadá	ESADE Business School		3		
	University of Regina - CONAHEC	1		1	
Chile	Universidad de la Serena		1		
	Universidad Andrés Bello		1		
	Universidad Técnica Federico Santa María		3		
Ecuador	Universidad Simón Bolívar		1		
	Instituto Superior Tecnológico Bolivariano de Tecnología				1
	Universidad de Cuenca		1		
El Salvador	Universidad Gerardo Barrios		1		
	Accreditation Board for Engineering and Technology - ABET			1	
Estados Unidos	American University Washington College of Law	1		1	
	Universidad de Arizona	1			
	Florida International University				2
	NAFSA			1	
	Broward College				2
	University of Miami				2
	Universidad Alcalá de Henares	1		1	
España	Universidad Politécnica de Valencia	1	1		
	Universidad de Zaragoza		1		
	Fundación INDEX		1		
Francia	Asociación Universitaria Iberoamericana de Posgrado - AUIP		1		2
	Fundación Casa de Estudios del Hombre				1
	IUT Sénart-Fontainebleau - UPEC				2
	Université de Lyon				2
México	Red de Estudios Organizacionales en América Latina, el Caribe e Iberoamérica - REOALCEI		1		1
	Universidad Autónoma de Nuevo León		1		1
	Universidad de Colima		1		
	Universidad Autónoma de Querétaro				1
	Centro Regional de Formación Docente e Investigación Educativa		1		
	Universidad Autónoma de Ciudad Juárez		1		
	Instituto Tecnológico Autónomo de México		1		
Panamá	Universidad de Guanajuato				1
	Universidad de Panamá				1
Paraguay	Organización Mundial de la Salud - OMS		1		
	Universidad Tecnológica de Perú		1		
Perú	Confederación Latinoamericana de Fisioterapia y Kinesiología - CLADEFK				1
	Asociación Interamericana de Desarrollo Contabilidad		1		
	Universidad Señor de Sipán		2		
	Universidad Católica de Perú			2	
	Universidad Peruana de Ciencias Aplicadas		1		
Reino Unido	Royal Academy of Engineering		1		
Tailandia	Chulalongkorn University		1		
Total Barranquilla		8	29	7	23

Cúcuta					
País	Institución de Destino	Profesores		Administrativos	
		2017 - I	2017 - II	2017 - I	2017 - II
Argentina	Universidad del Salvador	1			
	Universidad del Salvador		1		
España	Universidad de Salamanca	1			
	Universidad de Salamanca		1		
	Universidad de Valencia		1		
	Universidad Católica del Táchira	1			
Venezuela	Universidad de los Andes	1			
	Universidad del Zulia	1			
	Universidad Pedagógica Experimental el Libertador	11			
	Universidad de los Andes		3		
	Universidad del Zulia		1		
Brasil	Universidad Pedagógica Experimental el Libertador		11		
Honduras	Universidad Estatal de Río de Janeiro		1		
	Oficina Internacional de Desarrollo, Capacitación y Asistencia Técnica del Departamento de Justicia de los Estados Unidos		1		
Cuba	Universidad de Ciencias Pedagógicas "Enrique José Varona		1		
Ecuador	Universidad Técnica del Norte		3		
México	Universidad Autónoma de Nuevo León		1		
Total Cúcuta		16	25	0	0
Total Institucional		24	54	7	23

Fuentes: Oficina de Relaciones Internacionales y Planeación Cúcuta

TABLA 51. Relación de eventos de internacionalización realizados en casa 2017

Nombre del Evento	Unidad que Lidera el Evento	Periodo	
		2017-I	2017-II
Escuela de Bioinformática Aplicada	Facultad de Ciencias Básicas y Biomédicas	1	
VI Ibero-American Congress On Operations Research And Management Sciences(IOCA 2017)	Facultad de Ingeniería	1	
IV Foro Internacional de Gerencia, Tecnología e Innovación	Facultad de Ingeniería	1	
Seminario en Taxonomía y Diversidad Biológica	Facultad de Ciencias Básicas y Biomédicas	1	
VII Seminario Internacional y XVIII Cátedra Sistémica	Maestría en Psicología	1	
Inauguración Año Internacional	Oficina de Relaciones Internacionales	1	
Inauguración Semana Internacional	Oficina de Relaciones Internacionales	1	
Seminario Taller: Transferencia de Conocimiento Universidad-Empresa	Facultad de Administración y Negocios	1	
Misión Francesa	Oficina de Relaciones Internacionales	1	
Día Internacional de La Mujer las Mujeres en un Mundo Laboral en Transformación	Programa de Derecho	1	
Día Internacional del Idioma	Programa de Derecho	1	
Curso de Trasplante Capilar	Especialización En Cirugía Plástica, Reconstructiva Y Estética	1	
Cátedra de I+D en Tic: Business Cloud - Transformación Tecnológica	Facultad de Ingeniería	2	
Pechakucha	Facultad de Ingeniería	1	
English Day	Facultad de Ingeniería	2	2
English for Law	Programa de Derecho	3	9
Foro Desarrollo Territorial y Paz	Programa de Derecho	1	
Jornada de Fortalecimiento y Desarrollo de la Política Institucional de internacionalización de la Investigación en Ciencias Sociales, Red Hila	Facultad de Ciencias Sociales y Jurídicas	1	
Jornada De Actualización En Neurocirugía	Facultad de Ciencias de la Salud	1	
II Jornada de Actualización en Procesos Quirúrgicos de Estudiantes de la Facultad de Ciencias de la Salud	Facultad de Ciencias de la Salud	2	
Jornada De Actualización En Neurocirugía	Facultad de Ciencias de la Salud	1	
Seminario de Actualización en Control Motor y Terapia Manual Ortopédica del Dolor Lumbar	Facultad de Ciencias de la Salud	1	
II Jornada Científica. Maternidad Segura desde la Perspectivas del Cuidado de Enfermería	Facultad de Ciencias de la Salud	1	
Seminario de Actualización en Alimentación, Nutrición y Metabolismo en la Practica Medica	Facultad de Ciencias de la Salud	1	
Conversatorio "Iniciativas Ambientales Modernas: Biotecnología y Comunidad"	Facultad de Ciencias de la Salud	1	
Conferencia "Salud, Felicidad y Mente	Facultad de Ciencias de la Salud	1	
Seminario de Actualización en Gestión de Seguridad de Proceso en Industrias de Hidrocarburos	Especialización En Seguridad Y Salud En El Trabajo	1	
Capacitación Taller de Capacitación de Internacionalización	Oficina de Relaciones Internacionales	1	
Conferencias Conmemoración Día de la Mujer:	Facultad de Ciencias Sociales y Jurídicas	1	
Seminario de Epistemología Ecológica y Salud Ambiental	Especialización En Seguridad Y Salud En El Trabajo	1	
V Seminario Internacional de Promoción y Prevención: Seguridad del Paciente	Facultad de Ciencias de la Salud		1
III Congreso Internacional de Heridas, Tratamiento e Innovación	Facultad de Ciencias de la Salud		1
II Encuentro de Investigación en Economía	Departamento de Ciencias Sociales y Humanas		1
Cierre Año Internacional en el Marco de la Cátedra José Consuegra Higgins	Oficina de Relaciones Internacionales		1
Cátedra Economía José Consuegra Higgins	Departamento de Ciencias Sociales y Humanas		1
IX Congreso Internacional de Derecho Justicia y Sociedad	Facultad de Ciencias Sociales y Jurídicas	1	
Día de los Derechos Humanos	Programa de Derecho	1	
III Seminario Internacional de Trabajo Social. Innovación y Emprendimiento Social	Programa de Trabajo Social	1	
Seminario Internacional en Estudios de Familias: Un Análisis de las Políticas Publicas	Maestría en Familias	1	
Documental Food Evolución	Programa de Microbiología	1	
III Seminario de Cambio Climático, Agricultura y Microbiología Molecular	Programa de Microbiología	1	
Jornada de Actualización en Fisioterapia Musculo-esquelética - Tmo	Programa de Fisioterapia	1	
Conferencia: Técnicas de Oralidad en el Procedimiento Laboral Colombiano	Especialización en Derecho Laboral y Seguridad Social		1
Conferencia: La Oralidad y el Derecho Procesal Laboral Colombiano	Especialización en Derecho Laboral y Seguridad Social		1
Primer Simposio de Medicina Crítica y Cuidado Intensivo del Paciente	Facultad de Ciencias de la Salud	1	
Jornada de Innovación Jurídica y Sociojurídica y Cátedra de Jurisprudencia	Programa de Derecho	1	
Impacto de la Arquitectura Empresarial en la Transformación Digital de las Organizaciones (Cátedra)	Facultad de Ingeniería	1	
Emprender- Enfócate en tus Propósitos (Cátedra De I+D En Tic)	Facultad de Ingeniería	1	
I Encuentro de Programas Universitarios en Familias-Nodo Caribe	Maestría en Familias	1	
Encuentro Nacional De Vicerrectorías Y Direcciones Académicas 2017	Vicerrectoría Académica	1	
I Encuentro En Programas Universitarios En Familias	Maestría en Psicología	1	
CXLI Consejo Nacional De Rectores Foro Internacional Retos Y Perspectivas Sobre La Autonomia Universitaria	Vicerrectoría Académica		1
Mesa De Rectores Ies Privadas Ser Pilo Paga	Vicerrectoría Académica		1
Reunion con Viceministra de Educacion Superior sobre Proyectos de Cooperación	Vicerrectoría Académica		1
Reunion Director Acta (Asociacion Colombiana De Tecnologia De Alimentos)	Programa de Microbiología		1
Capacitación Uso e Interpretación de Resultados para Pruebas de Estandarización Económica Internacional	Facultad de Administración y Negocios		1
Primer Simposio De Medicina Critica Y Cuidado Intensivo Del Paciente	Facultad de Ciencias de la Salud		1
Total Barranquilla		35	38

Nombre del Evento	Unidad que Lidera el Evento	Periodo	
		2017- II	2017- II
		Cúcuta	
EXPOMUNDO	Comercio y Negocios Internacionales	1	
Conversatorio de Movilidad/tarde	Oficina de Relaciones Internacionales	1	
Conversatorio de Movilidad/mañana	Oficina de Relaciones Internacionales	1	
Día Mundial de la Poesía/Tarde	Bienestar universitario	1	
Día Mundial de la Poesía/Mañana	Bienestar universitario	1	
Día Mundial del Agua/Mañana	Bienestar universitario	1	
Día Mundial del Agua/Velada Cultural	Bienestar universitario	1	
Día Mundial del Teatro	Bienestar universitario	1	
VI Congreso Internacional de Derecho "Desafíos de Colombia y el mundo". Una Reflexión necesaria de asumir	Derecho	1	
Conversatorio perspectivas Jurídicas del Pos conflicto	Derecho	1	
Cooperación Internacional Una Mirada para el Desarrollo	Oficina de Relaciones Internacionales	1	
Comité Curricular la Cuestión Social Programa Académico de Trabajo Social Datos	Trabajo Social	1	
Comité Curricular Ampliado Fundamentación y Naturaleza de Trabajo Social Crítico (Programa Académico de Trabajo Social (Invitado Roberth Salamanca Universidad Externado de Colombia - Carlos Montaña Universidad Federal do Rio de Janeiro).	Trabajo Social	1	
Normatividad y Nuevos Desafíos de la Familia S. XXI.	Trabajo Social	1	
Comité Curricular Sector Externo: Retos y Desafíos de participación comunitaria - Invitado Roberth Salamanca Universidad Externado de Colombia.	Trabajo Social	1	
Retos y Diálogos de la Academia frente a la Prevención de la Violencia Basada en Género	Trabajo Social	1	
2 Feria Internacional de Culturas en el Marco del Mes del Turismo y el Patrimonio	Oficina de Relaciones Internacionales		1
Conversatorio de Experiencias de Movilidad	Oficina de Relaciones Internacionales		1
Conferencia Interculturalidad	Oficina de Relaciones Internacionales		1
Foro Objetivo de Desarrollo Sostenible	Oficina de Relaciones Internacionales		1
Congreso Trabajo Social, Movimientos Sociales e Interacciones Sociales	Trabajo Social		1
Total Barranquilla		16	5
Total Institucional		51	43

Fuentes: Oficina de Relaciones Internacionales y Planeación Cúcuta

TABLA 52. Convenios con Instituciones Internacionales

Nombre de la Entidad	Tipo de convenio	Fecha de firma	Vigencia en años
Universidad de Maimonides	Marco	28/08/2014	Prórroga automática
Instituto Universitario ESEADE	Marco	09/11/2017	5 años
Universite Le Havre Normandie (marco)	Marco	19/07/2017	3 años
Fondation Maison Des Sciences de L'homme	Marco	31/10/2017	4 años
University of Camerino (marco)	Marco	09/08/2017	5 años
Universidad Nacional Autónoma de Nuevo León	Marco	02/03/2012	5 años
Universidad Nacional Autónoma de Nuevo León	Específico	01/07/2015	5 años
Universidad Nacional Autónoma de Nuevo León	Específico	23/08/2017	23/08/2022
Universidad de Cádiz	Marco	10/04/2015	Prórroga automática
Universidad de Cádiz (Intercambio de Estudiantes)	Específico	23/09/2016	Indefinido
Universidad de Cádiz(Desarrollo de Doctores)	Específico	28/06/2013	Indefinido
Universidad de Cádiz (Doctorado Ciencias del Mar)	Específico	23/09/2016	Indefinido
Universidad de Cádiz (Doctorado Ciencias de la Salud)	Específico	22/03/2017	Indefinido
Universidad Paris-Est Creteil	Marco	09/03/2017	5 años
Universidad Paris-Est Creteil	Específico	28/10/2017	4 años
Universidad Diego Portales	Marco	01/05/2017	5 años
Universidad Nacional de la Rioja	Marco	29/07/2011	6 años
Centro de Psicología Social del Sur	Marco	21/10/2012	Indefinido
Universidad Nacional de la Patagonia Austral	Marco	01/06/2012	5 años
Universidad Nacional de la Patagonia Austral	Específico	01/06/2012	5 años
Universidad Nacional de La Plata	Marco	27/02/2013	Prórroga automática
Universidad Nacional de La Plata	Específico	27/02/2013	Prórroga automática
Universidad del Salvador	Marco	16/10/2014	3 años
Universidad del Salvador	Específico	27/02/2013	Prórroga automática
Universidad Nacional del Rosario	Específico	04/05/2014	5 años
Instituto de Neurología Cognitiva	Específico	10/08/2012	Indefinido
Universidad Nacional Arturo Jauretche	Marco	01/09/2016	2 años
Universidad Nacional de Villa María	Marco	07/03/2017	5 años
Universidad Privada del Valle	Marco	25/02/2011	5 años
Universidad Mayor Real y Pontificia de San Francisco Xavier de Chuquisaca	Marco	22/03/2010	5 años
Escuela Militar de Ingeniería	Marco	20/08/2012	5 años
Universidad Mayor de San Simón	Marco	21/01/2013	5 años
Universidad Privada Franz Tamayo	Específico	13/08/2011	Prórroga automática
Universidad Mayor de San Andrés	Marco	27/08/2014	5 años
Universidad Tecnológica Privada de Santa Cruz Sociedad Anónima	Marco	20/04/2015	5 años
Universidade Do Estado de Rio de Janeiro	Marco	21/05/2013	Indefinido
Universidad Estadual Paulista "Julio de Mesquita Filho"	Marco	02/07/2013	5 años
Fundacao Getulio Vargas	Marco	11/10/2013	5 años
Universidad del Sagrado Corazón	Marco	15/10/2015	5 años
Université Laval	Específico	30/10/1997	Indefinido
Polytechnique Montreal	Específico	30/10/1997	Indefinido
Université de Sherbrooke (Específico)	Específico	30/10/1997	Indefinido
Université du Québec à Montreal (UQAM)	Específico	30/10/1997	Indefinido
Université du Québec à Rimouski (UQAR)	Específico	30/10/1997	Indefinido
Université du Québec en Outaouais (UQO)	Específico	30/10/1997	Indefinido
Université du Québec en Abitibi-Témiscamingue (UQAT)	Específico	30/10/1997	Indefinido

École nationale d'administration publique (ENAP)	Específico	30/10/1997	Indefinido
École de technologie supérieure (ETS)	Específico	31/10/1997	Indefinido
Universidad de Valparaíso	Marco	29/08/2011	Prórroga automática
Universidad de Valparaíso	Específico	29/08/2011	Indefinido
Universidad de Valparaíso (Publicaciones)	N/A	29/08/2011	Indefinido
Universidad Andrés Bello	Marco	01/05/2010	5 años
Universidad Andrés Bello	Específico	16/12/2013	Indefinido
Universidad Del Bío - Bío	Marco	18/08/2014	5 años
Universidad Del Bío - Bío	Específico	16/12/2013	5 años
Universidad Alberto Hurtado	Marco	12/06/2013	5 años
Universidad Alberto Hurtado	Específico	15/12/2014	5 años
Corporación de Promoción, Desarrollo e Intercambio NUXAM	Específico	18/05/2016	5 años
Instituto Superior de Ciencias Médicas de Villa Clara	Marco	23/05/2014	5 años
Universidad Central "Martha Abreu" de Las Villas	Marco	05/04/2013	5 años
Universidad de Ciego de Ávila	Marco	14/02/2006	Indefinido
Universidad de Granma	Marco	06/05/2014	5 años
Universidad de Holguín "Oscar Lucero Moya"	Marco	04/08/2009	5 años
Universidad de Holguín "Oscar Lucero Moya"	Específico	14/02/2006	Indefinido
Centro de Investigaciones Psicológicas y sociológicas CIPS de la Habana	Marco	25/06/2014	5 años
Centro de Investigaciones Psicológicas y sociológicas CIPS de la Habana	Específico	25/06/2014	5 años
La Cátedra de Estudios del Caribe de la Universidad de la Habana	Específico	04/08/2015	Indefinido
Universidad de Ciencias Pedagógicas Enrique José Varona	Marco	23/02/2017	Indefinido
Instituto Superior Tecnológico Bolivariano de Tecnología	Marco	24/05/2012	5 años
Universidad Técnica del Norte de Ibarra	Marco	18/09/2007	5 años
Universidad Técnica del Norte de Ibarra	Específico	25/02/2011	5 años
Universidad Técnica del Norte de Ibarra (Publicaciones)	N/A	18/09/2007	Indefinido
Universidad Técnica del Norte de Ibarra (Intercambio de Estudiantes)	N/A	14/11/2012	5 años
Universidad Andina Simón Bolívar (Doctorado en Administración)	Marco	30/07/2013	Prórroga automática
Universidad Andina Simón Bolívar (Específico)	Específico	30/07/2013	Prórroga automática
Universidad Capitán General Gerardo Barrios	Marco	18/02/2011	Indefinido
Universidad de Granada	Marco	16/05/2007	5 años
Universidad de Granada	Específico	01/03/2012	5 años
Universidad de Granada	Específico	25/02/2011	5 años
Universidad Santiago de Compostela	Marco	07/04/2004	5 años
Universidad Santiago de Compostela (Intercambio Estudiantes)	Específico	03/02/2015	5 años
Universidad Santiago de Compostela (Investigaciones)	Específico	08/09/2016	2 años
Universidad Santiago de Compostela (Maestría en Genética)	Específico	27/04/2010	Prórroga automática
Universidad Santiago de Compostela (Publicaciones)	Específico	23/04/2010	Prórroga automática
Universidad Santiago de Compostela (Posgrado)	Específico	22/12/2017	22/12/2021
Universidad de la Rioja	Marco	27/10/2009	Prórroga automática
Universidad Internacional de la Rioja	Marco	03/02/2015	Prórroga automática
Universidad Autónoma de Madrid	Marco	11/12/2015	5 años
Universidad de Salamanca	Marco	13/06/2013	5 años
Universidad de Salamanca	Específico	25/02/2011	Indefinido
Universidad de Salamanca	Específico	13/06/2013	3 años
Universidad Rey Juan Carlos	Marco	01/10/2010	Prórroga automática
Universidad Rey Juan Carlos	Específico	01/10/2010	Prórroga automática
Universidad de Burgos	Marco	30/04/2013	3 años
Universidad de Málaga	Marco	25/02/2011	5 años
Universidad de Barcelona	Específico	01/03/2013	5 años
Universidad de Valladolid	Marco	11/06/2013	5 años
Universidad de Murcia	Marco	13/02/2012	Prórroga automática
Universidad Complutense de Madrid	Marco	22/04/2013	5 años
Grupo de Análisis Seguridad y Sistemas	Específico	20/04/2015	5 años
Universidad de VIGO	Marco	28/07/2014	5 años
Universidad de VIGO	Específico	28/07/2014	5 años
Universidad de Alcalá de Henares	Marco	12/10/2009	3 años
Fundación INDEX	Marco	20/08/2014	Prórroga automática
Universidad de Alicante	Marco	28/02/2001	3 años
Fundación Carolina	Específico	29/09/2015	Indefinido
Universidad de Jaén	Marco	18/01/2016	Prórroga automática
Universidad de Jaén	Específico	18/01/2016	Prórroga automática
Universidad de Sevilla	Marco	17/01/2017	Prórroga automática
Consejo Superior de Investigaciones Científicas	Marco	20/11/2017	5 años
Universitat Rovira i Virgili	Específico	20/10/2017	20/10/2021
Neurobehavioral institute of Miami	Marco	18/05/2007	Indefinido
Neurobehavioral institute of Miami	Específico	18/05/2007	Indefinido
University of Miami (Harrington Program Observership)	Marco	07/01/2010	Prórroga automática
Foundart Academy	Específico	31/03/2014	Prórroga automática
University of Vermont	Marco	18/08/2015	Indefinido
INCRE (Centro Intercultural de Investigación en Educación)	Marco	21/05/2014	5 años
Universidad de Nice Sophia Antipolis	Marco	17/01/2010	5 años
Universite Paris-est Cretail	Marco	23/02/2017	5 años
Universite Paris-est Cretail	Específico	28/10/2017	4 años
Universite Paris-est Cretail	Específico	15/10/2017	4 años
Universidad Nacional Autónoma de México	Marco	17/05/2007	5 años
Universidad Autónoma Metropolitana	Marco	16/05/2017	4 años
Universidad Autónoma de Queretaro	Marco	23/09/2014	5 años
Universidad Autónoma de Queretaro	Específico	31/03/2014	Indefinido
Instituto Politécnico Nacional de México	Marco	13/12/2002	Prórroga automática
Universidad de Guadalajara	Marco	27/11/2007	5 años
Benemérita Universidad Autónoma de Puebla	Marco	10/09/2010	Prórroga automática
Universidad Popular Autónoma del Estado de Puebla	Marco	16/10/2013	5 años
Universidad Autónoma de Sinaloa	Marco	14/10/2011	Prórroga automática

Universidad Autónoma de Sinaloa	Específico	14/10/2011	Prórroga automática
Universidad Politécnica de Santa Rosa de Jáuregui	Específico	26/01/2015	3 años
Universidad de Celaya	Marco	03/08/2014	5 años
Universidad de Celaya	Específico	03/08/2014	5 años
Universidad Politécnica de Tulancingo	Marco	01/07/2015	5 años
Centro Regional de Formación Docente e Investigación Educativa	Marco	14/05/2015	5 años
Universidad Politécnica de Quintana Roo	Marco	23/09/2015	Indefinido
Universidad de Colima	Específico	08/12/2015	4 años
Tecnológico de Estudios Superiores de ECATEPEC	Marco	25/05/2016	5 años
Tecnológico de Estudios Superiores de ECATEPEC	Específico	25/05/2016	5 años
Universidad San Martín de Porres	Marco	10/03/2011	5 años
Universidad San Martín de Porres	Específico	10/03/2011	5 años
Universidad Nacional Hermilio Valdizán	Marco	13/09/2014	5 años
Universidad Andina del Cusco	Marco	14/11/2013	5 años
Universidad Andina del Cusco	Específico	14/11/2013	5 años
Universidad Peruana Simón Bolívar	Marco	09/06/2014	5 años
Universidad Peruana Simón Bolívar	Específico	09/06/2014	5 años
Universidad Peruana Simón Bolívar (Publicaciones)	N/A	09/06/2014	5 años
Universidad Señor de Sipán	Marco	02/03/2015	Prórroga automática
Universidad Señor de Sipán	Específico	02/03/2015	Prórroga automática
Instituto Superior de Ciencias Educativas y el Instituto Superior de Ciências Educativas do Douro	Marco	20/10/2017	20/10/2022
Universidad Interamericana de Puerto Rico	Marco	31/10/2007	5 años
Universidad Sagrado Corazón de Puerto Rico	Marco	02/02/2015	Indefinido
Universidad Sagrado Corazón de Puerto Rico	Específico	02/02/2015	5 años
Universidad Autónoma de Santo Domingo	Marco	19/09/2007	Indefinido
Universidad Autónoma de Santo Domingo	Específico	19/09/2007	Indefinido
Universidad Autónoma de Santo Domingo (Publicaciones)	N/A	19/09/2007	Indefinido
Universidad del Zulia	Marco	25/06/2012	Prórroga automática
Universidad Arturo Michelena (Publicaciones)	N/A	22/08/2014	Indefinido
Universidad Arturo Michelena	Marco	22/08/2014	Indefinido
Universidad Católica del Táchira	Marco	10/07/2013	5 años
Universidad de los Andes	Marco	25/02/2013	5 años
Universidad Nacional Experimental del Táchira	Marco	11/05/2011	5 años

Fuente: Oficina de Relaciones Internacionales

TABLA 53. Convenios Nacionales

Nombre de la Entidad	Tipo de convenio	Fecha de firma	Vigencia en años
Universidad de Cartagena	Marco	28/01/2009	Prórroga automática
Universidad de Cartagena	Específico	20/04/2007	Prórroga automática
Corporación Universitaria del Sinu Seccional Cartagena	Marco	31/01/2003	Indefinido
Universidad de San Buenaventura Seccional Cartagena	Marco	24/10/2013	5 años
Observatorio del Caribe Colombiano	Marco	17/10/2017	Prórroga Automática
Institución Universitaria de Bellas Artes y Ciencias de Bolívar	Marco	23/09/2017	Prórroga Automática
Fundación Universitaria Konrad Lorenz	Específico	06/07/2007	Indefinido
Universidad Pedagógica Nacional	Marco	29/03/2007	Prórroga Automática
Universidad Pedagógica Nacional	Específico	25/02/2011	Prórroga Automática
Universidad Cooperativa de Colombia Seccional Bogotá	Marco	28/04/2007	Indefinido
Universidad Cooperativa de Colombia Seccional Bogotá	Específico	28/04/2007	Indefinido
Fundación Universitaria Los Libertadores	Marco	01/06/2009	Prórroga Automática
Fundación Universitaria Los Libertadores	Específico	01/06/2019	Prórroga Automática
Fundación Universitaria Monserrate	Marco	22/07/2011	Prórroga Automática
Fundación Universitaria Monserrate	Específico	22/07/2011	Prórroga Automática
Fundación Universitaria de las Ciencias de Salud- FUCS	Marco	01/06/2006	Indefinido
Universidad EAN	Marco	02/09/2008	Prórroga Automática
Universidad Distrital Francisco José de Caldas	Marco	03/11/2011	Prórroga Automática
Fundación Colombiana de Terapia Relacional "FUNDATERAPIA"	Marco	19/05/2014	Prórroga Automática
Fundación Colombiana de Terapia Relacional "FUNDATERAPIA"	Específico	19/05/2014	Prórroga Automática
Universidad Central	Específico	25/11/2014	5 años
Academia Colombiana de Ciencias Económicas	Específico	26/03/2015	Prórroga Automática
Academia Nacional de Medicina	Marco	29/01/2016	29.01.2021
Universidad del Rosario	Marco	24/08/2017	Prórroga Automática
Universidad de Santander	Marco	21/04/2015	Prórroga Automática
Universidad Industrial de Santander	Marco	21/04/2015	5 años
Universidad Industrial de Santander	Específico	25/03/2015	5 años
Universidad Autónoma de Bucaramanga	Marco	07/05/2015	Prórroga Automática
Universidad Católica de Manizales	Marco	24/02/2012	Prórroga Automática
Universidad Católica de Manizales	Específico	24/02/2012	Prórroga Automática
Universidad Católica de Manizales	Específico	24/02/2012	Prórroga Automática
Universidad Autónoma de Manizales (Maestría en Discapacidad)	Específico	06/02/2013	5 años
Universidad de Manizales	Marco	09/11/2012	5 años
Universidad de Manizales	Específico	09/09/2015	5 años
Centro de Bioinformática y Biología Computacional de Colombia	Marco	20/12/2012	5 años
Centro de Bioinformática y Biología Computacional de Colombia	Específico	14/01/2013	5 años
Universidad de Medellín	Marco	04/03/2004	Indefinido
Universidad de Antioquia	Marco	07/05/2008	Prórroga Automática
Universidad de San Buenaventura Medellín	Marco	29/05/2014	Prórroga Automática
Tecnológico de Antioquia	Marco	12/06/2015	5 años
Institución Universitaria de Envigado	Marco	18/06/2015	18.06.2020
Fundación Universitaria Católica del Norte	Marco	08/09/2015	Prórroga Automática
Universidad Autónoma de Occidente	Marco	20/11/2007	Prórroga Automática
Universidad Santiago de Cali	Marco	20/09/2007	Prórroga Automática

Universidad de Valle de Cali	Específico	15/09/2014	Prórroga Automática
Universidad de la Guajira	Marco	17/04/2012	Prórroga Automática
Universidad de Nariño	Específico	26/04/2004	Prórroga Automática
Institución Universitaria CESMAG	Marco	07/09/2009	Prórroga Automática
Universidad de Tolima	Marco	12/04/2012	Prórroga Automática
Universidad de Tolima	Específico	12/04/2012	Prórroga Automática
Universidad Surcolombiana	Marco	29/10/2012	Prórroga Automática
Fundación Universitaria del Área Andina	Marco	01/08/2014	Prórroga Automática
Universidad de Santo Tomas	Marco	03/09/2014	5 años
Universidad de Santo Tomas	Específico	03/09/2014	5 años
Universidad Pedagógica y Tecnológica de Colombia	Marco	04/07/1905	Prórroga Automática
Universidad Pedagógica y Tecnológica de Colombia	Específico	04/07/1905	Prórroga Automática
Universidad de Boyacá	Marco	05/06/2015	Prórroga Automática
Corporación Universitaria del Caribe- CECAR	Marco	21/07/2015	Prórroga Automática
Universidad del Magdalena	Marco	01/06/2016	5 años
Asociación de Profesionales para el Desarrollo Empresarial y Social de la Región Caribe	Marco	09/07/1905	Prórroga Automática
Fundación de Comunidades Vulnerables de Colombia	Marco	09/07/1905	Prórroga Automática
Fundación Colombia Caribe	Marco	17/06/2015	Prórroga Automática
Corporación Universitaria del Meta	Marco	08/03/2017	5 años
Universidad de Pamplona	Marco	03/08/2015	Prórroga Automática
Universidad del Atlántico	Marco	08/05/2015	5 años
Sociedad de Pediatría Regional Atlántico	Marco	08/09/2015	Prórroga Automática
Fundación DOULOS	Marco	06/06/2016	Prórroga Automática
Alianza Francesa de Barranquilla	Marco	01/05/2016	Prórroga Automática
Parque Cultural del Caribe	Marco	29/09/2017	Prórroga Automática
Carnaval de Barranquilla SA	Marco	02/10/2017	Prórroga Automática

Fuente: Oficina de Relaciones Internacionales

TABLA 54. Redes de Investigación 2017

Facultad	Nombre de la red	Año de Vinculación
Ciencias Jurídicas y Sociales	Red Iberoamericana de Estudios Jurídicos 1812	2008
	Red Iberoamericana en Ciencias Sociales con Enfoque de Género (Hila)	2013
	Nodo de Investigación en Psicología Educativa y Ascofapsi	2016
	Red de Investigación de Grupos y Centros de Investigación Jurídicos y Socio Jurídicos - Nodo Caribe	2000
	Red de Programas Universitarios en Familia	1999
	Clasco Consejo Latinoamericano de Ciencias Sociales	1967
	Red Iberoamericana de Investigación en Justicia Alternativa, Transicional y Restaurativa	2016
	Red Colombiana de Grupos de Investigación en Didácticas de las Ciencias Sociales	2010
	Red de Estudios Disciplinarios e Interculturales: El Pensamiento Latinoamericano	2015
	Red Internacional de Estudios en Familia de Murcia, Refmur	2016
	Red Iberoamericana de Investigadores para la Paz Imperfecta	2014
	Red de Psicología Social y Crítica Ascofapsi	
	Red Escuela Dinámica por la Paz	2016
Ingeniería	Red Latinoamericana de Psicología Positiva - Relappa	2014
	Red Internacional para el Pensamiento Interdisciplinar	2016
	Red Iberoamericana de Investigadores en Análisis de los Sistemas Regionales de Ciencia, Tecnología e Innovación en Latinoamérica (Asril)	2012
Salud	Red de Investigación Multidisciplinaria de Borrosidad y Sistemas Difusos	2015
	Red Iberoamericana de Investigadores en Salud Renal y Enfermedades Crónicas Prevalentes (Risrecp)	2015
	Red Internacional Centros Colaboradores de la Fundación Index	1987
Administración y Negocios	Epiandes	2003
	Red de Responsabilidad Social Empresarial para la Innovación en Ligera de la Pymes ee Iberoamérica (Rirsepe)	2016
	Ascolfa Redciao (Norte-Oriente)	2016
	Red de Lideres de Competitividad- (Liiceo)	2013
	Red Internacional de Investigadores en Competitividad (Riico)	
	Red Iberoamericana de Investigadores en Pymes (Faedpyme)	2008
Ciencias Básicas	Red Iberoamericana de Investigación en Emprendimiento Social y Co-Desarrollo (Riberesco)	2005
	Reoalcel-La Red de Investigación Estudios Organizacionales en América Latina, el Caribe e Iberoamérica (Ibermar)	
	Red Iberoamericana de Investigación y Formación de Posgrado en Manejo Costero-Marino Integrado	2016

Fuente: Oficina de Relaciones Internacionales

TABLA 55. Redes Académicas 2017

Redes Académicas	
Facultad	Nombre de la red
Ingenierías	ACCE
	PMI Academy Network
	Cluster de Salud
	ORACLE
Ciencias Jurídicas y Sociales	IDDEAL Red de Investigación, Desarrollo y Divulgación de los procesos de Enseñanza-Aprendizaje a través de la Lúdica, Red Colombiana e Iberoamericana de Pedagogía
	Consortio de Derechos Humanos
	Comunidad de Pensamiento Complejo (CPC)
	Red Durango de Investigadores Educativos
	Red Latinoamericana de gerontología
	Red nacional de suicidología
	Red Virtual de Aprendizaje del Sistema Penal Acusatorio
	REDIPE -Red Iberoamericana de Pedagogía
	Red Mujeres contra la violencia
	Red Colombiana de Educación Superior por la Discapacidad CIESD
Ciencias de la Salud	Red de Fisioterapia en Internet (Fisionet)
	Red Muévete Caribe
	La Red de Actividad Física de las Américas -Rafa - Pana
Administración y Negocios	CLADEA Consejo Latinoamericano de Escuelas de Administración
	Red de Docentes de América Latina y el Caribe REDOLAC
	Recla-Red de Educación Continua de Latinoamérica
Ciencias Básicas	Red de astrobiología de Colombia
	International Nosocomial Infección Control Consortium (INICC)
	Dinámica, Atractores, No linealidad, Caos y Estabilidad -DANCE
	SIVECAO (Sistema de Vigilancia Epidemiológica para el cáncer ocupacional)
	Programa Red de Recursos Hídricos del Departamento del Atlántico

Fuente: Oficina de Relaciones Internacionales

TABLA 56. Redes Institucionales 2017

Redes Institucionales
Red universitaria NEXUS
Red Colombiana de Semilleros de Investigación (redcolsi) nodo Norte de Santander y nodo Atlántico
Red Colombiana de Internacionalización de la Educación Superior (RCI) nodo Caribe
Red AUIP nodo Caribe
Red Universitaria de Tecnología Avanzada del Caribe

Fuente: Oficina de Relaciones Internacionales

TABLA 57. Actividades internacionales 2017

Barranquilla	
Actividad internacional	2017
Movilidad estudiantil internacional entrante	45
Movilidad estudiantil internacional saliente	27
Movilidad de la comunidad académica de la institución a universidades o instituciones del exterior	67
Visitantes extranjeros	68
Investigaciones realizadas en conjunto con instituciones internacionales	15
Producción intelectual publicada internacionalmente	119
Proyectos internacionales	4
Cúcuta	
Actividad internacional	2017
Movilidad estudiantil internacional entrante	11
Movilidad estudiantil internacional saliente	31
Profesores participantes movilidad internacional	41
Visitantes extranjeros	20
Eventos de Internacionalización en casa	21
Cursos para extranjeros	2

Fuentes: Oficina de Relaciones Internacionales y Planeación Cúcuta

CAPÍTULO 5

INVESTIGACIÓN CREACIÓN ARTÍSTICA

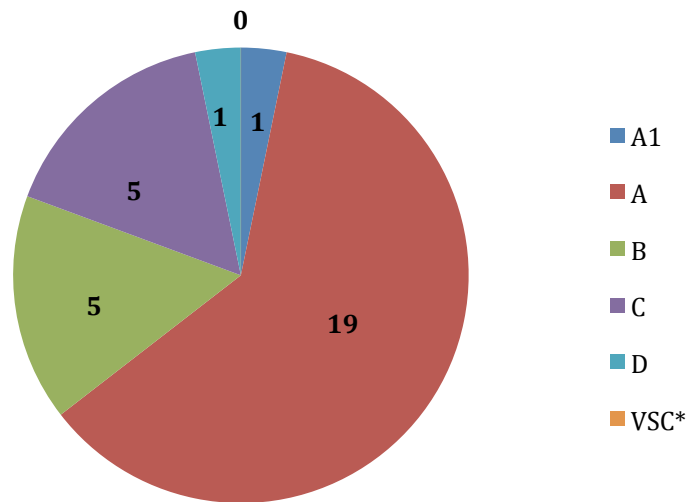


TABLA 58. Grupos de investigación activos en el 2017

Centro	Ciudad	Categoría según Colciencias						Total
		A1	A	B	C	D	VSC*	
Centro de Crecimiento Empresarial - MACONDOLAB	Barranquilla	0	9	0	0	0	0	9
	Cúcuta	0	0	0	0	0	0	0
Centro de Investigaciones Biomédicas	Barranquilla	2	6	1	2	0	0	11
	Cúcuta	0	0	0	0	0	0	0
Centro de Investigación e Innovación Social "José Consuegra Higgins" -CIISO	Barranquilla	4	4	1	1	0	0	10
	Cúcuta	0	1	0	0	0	0	1
Total								31

Fuente: Vicerrectoría de investigación e Innovación

Gráfica 28. Total de grupos de investigación en la Institución en el 2017 según las categorías de Colciencias



Fuente: Vicerrectoría de investigación e Innovación

TABLA 59. Grupos de investigación por centros en el año 2017

Centros	Grupo	Categoría	Ciudad		Total
			Barranquilla	Cúcuta	
Centro de Crecimiento Empresarial - MACONDOLAB	BIO-Organizaciones	A	1		9
	Grupo de Investigación en Gestión de la Innovación y el Emprendimiento	A	1		
	IngeBioCaribe	A	1		
	Gestión Organizacional	A	1		
	Grupo Estratégico para el Mejoramiento Aplicado (GEMAS)	A	1		
	Pensamiento Contable y Gestión Internacional	A	1		
	Grupo de Investigación en Electrónica - GIECUC	A	1		
	Gestión y Sostenibilidad Ambiental	A	1		
Centro de Investigaciones Biomédicas	Innovación Tecnológica y Salud	A	1		11
	Centro de Investigaciones Cardiodiagnóstico SA/ Fundación del Caribe para la Investigación Biomédica	A1	1		
	Centro de Investigación Clínicas y traslacional	A1	1		
	Muévete Caribe	A	1		
	Neurociencias del Caribe	A	1		
	Innovación, Desarrollo y Biotecnología en Salud	A	1		
	Nefrología	A	1		
	Grupo de Investigación en Genética (G=I=G)	A	1		
	Enfermedades Infecciosas y Tropicales	A	1		
	Cuidado De Enfermería	B	1		
	Grupo de Investigación de Medicina Genómica (GIMEGEN)	C	1		
Centro de Investigación e Innovación Social José Consuegra Higgins	GICEFYNA	C	1		11
	Democracia y Modernización del Estado Colombiano	A1	1		
	Estudios de Género, Familias y Sociedad	A1	1		
	Educación, Ciencias Sociales y Humanas	A1	1		
	Religación Educativa Compleja - RELEDUC	A1	1		
	Derechos Humanos, Tendencias Jurídicas y Socio jurídicas Contemporáneas	A	1		
	Altos Estudios de Frontera - ALEF	A		1	
	Desarrollo Humano, Educación y Procesos Sociales	A	1		
	Grupo de Estudios Interdisciplinarios sobre el Caribe	A	1		
	Sinapsis educativa y social	A	1		
	Historia, Sociedad y Cultura Afrocaribe	B	1		
HOLOSAPIENS	C	1			
Total					31

Fuente: Vicerrectoría de investigación e Innovación

TABLA 60. Recursos para proyectos de investigación año 2017

Tipo de inversión	Ciudad		Valor total	Porcentaje de Inversión
	Barranquilla	Cúcuta		
Recursos externos destinados a proyectos de investigación	\$ 3.889.990.692	\$	\$ 3.889.990.692	71%
Recursos internos destinados a proyectos de investigación	\$ 450.802.142	\$ 1.174.400.000	\$ 1.625.202.142	29%
Total	\$ 4.340.792.834,00	\$ 1.174.400.000,00	\$ 5.515.192.834,00	100%

Fuentes: Vicerrectoría de investigación e Innovación y Planeación Cúcuta

TABLA 61. Número de proyectos de investigación en ejecución durante el 2017

Tipo de Proyectos	Ciudad		Número de proyectos activos
	Barranquilla	Cúcuta	
Proyectos de investigación en ejecución con recursos externos	21	0	21
Proyectos de investigación en ejecución con recursos internos	12	25	37
Total	33	25	58

Fuente: Vicerrectoría de investigación e Innovación y Planeación Cúcuta

TABLA 62. Proyectos de investigación realizados con entidades internacionales en el 2016

Nombre del proyecto	Nombre de la entidad	Número de proyectos
Efecto de las emisiones diésel y su asociación con los genes polimórficos del metabolismo (CYP1A1, GSTM1, GSTT1) y los genes de reparación (OGG1, XRCC1), en mecánicos expuestos ocupacionalmente	Universidad Federal Do Rio Grande Do Sul	1
Síndrome Metabólico en estudiantes de universidad	Centro de Investigaciones Endocrino-Metabólicas "Dr. Félix Gómez" Facultad de Medicina. Universidad del Zulia., Venezuela.	1
Gestión Pública de Educación en el Departamento Norte de Santander	Universidad del Zulia. Centro de Estudios de la Empresa. FCES	1
Política y Gestión pública de los servicios de salud en el Departamento Norte de Santander. Colombia	Universidad del Zulia_Venezuela	1
Comportamiento de consumo de productos del sector agroindustrial de la Base de la Pirámide desde la perspectiva desde las Neurociencias	IE Business School-España	1
Capacidades de la mujer desde la perspectiva de la empleabilidad y el emprendimiento como contribución a la productividad regional del Norte de Santander.	Universidad del Zulia_Venezuela	1
Despistaje de carcinoma gástrico precoz mediante técnicas de inteligencia artificial	UNEXPO. Red de Borrosidad y Sistemas Difusos (GICE-UNEXPO)-Venezuela	1
Prevalencia en Hipertensión en Estudiantes Universitarios	Centro de Investigaciones Endocrino-Metabólicas "Dr. Félix Gómez" Facultad de Medicina. Universidad del Zulia., Venezuela	1
Innovación Frugal del Sector Salud en la Base de la Pirámide	Centro de Investigaciones Endocrino-Metabólicas "Dr. Félix Gómez" Facultad de Medicina. Universidad del Zulia., Venezuela	1
Prevalencia de obesidad en estudiantes universitarios	Centro de Investigaciones Endocrino-Metabólicas "Dr. Félix Gómez" Facultad de Medicina. Universidad del Zulia., Venezuela	1
Gestión de Información empresarial en el sector de manufacturero del Departamento Norte de Santander	Centro de Estudios de la Empresa- Venezuela	1
Prevalencia de obesidad en pediátricos	Centro de Investigaciones Endocrino-Metabólicas "Dr. Félix Gómez" Facultad de Medicina. Universidad del Zulia., Venezuela	1
Análisis comparativo de la Maternidad adolescente en la frontera Norte de Santander – Táchira.	Universidad Católica del Táchira-Venezuela	1
Detección de neuropatologías en imágenes cerebrales, usando una técnica computacional híbrida	Grupo de Investigación en Procesamiento Computacional de Datos (GIPCD-ULA) Universidad de Los Andes, Venezuela.	1

Fuente: Vicerrectoría de investigación e Innovación

TABLA 63. Alianzas estratégicas para la investigación en el 2017

Nombre del proyecto	Entidad Financiadora	Entidades Ejecutoras y Aliadas
Vdr Atlántico	MINTIC - Gobernación del Atlántico	Universidad Simón Bolívar
Apps.Co Alianza Macondotic, Fase Ideación	MINTIC	Universidad Simón Bolívar
Small Bussines Development Center (Sbdc)	BANCOLDEX	Universidad Simón Bolívar
Diseño e implementación de una plataforma de tele-rehabilitación para personas con discapacidad motora que garantice la accesibilidad, oportunidad y continuidad en los servicios de rehabilitación funcional en la región caribe colombiana	COLCIENCIAS	Universidad Simón Bolívar - Virtual Diseño
Desarrollo de productos de confitería y fertilizantes para la generación de valor agregado asociado a la producción de productos agrícolas en el departamento del atlántico	COLCIENCIAS	Universidad Simón Bolívar
Efecto de un programa educativo mediado por las tecnologías móviles para promover estilos de vida saludables en mujeres posgestantes que tuvieron diabetes gestacional	COLCIENCIAS	Universidad Simón Bolívar
Desarrollo de formación para el emprendimiento, buenas prácticas empresariales, promoción de cultura financiera e implementación de estrategias para el fortalecimiento y sostenibilidad de microempresas en el distrito de barranquilla (unidad de apoyo al empresario ii)	Alcaldía de Barranquilla	Universidad Simón Bolívar
Fortalecimiento del ecosistema empresarial de industrias creativas y culturales para el desarrollo de capacidades emprendedoras en el departamento del atlántico	Gobernación del Atlántico	Universidad Simón Bolívar
Fortalecimiento del ecosistema empresarial de industrias creativas y culturales para el desarrollo de capacidades emprendedoras en el departamento del atlántico, fase 2	Gobernación del Atlántico	Universidad Simón Bolívar
Joven Investigador Departamento (Departamento Del Magdalena)	Departamento del Magdalena	Universidad Simón Bolívar
Formación y Capacitación de Mueres y Género en Paz, Participación y Construcción Ciudadana	Alcaldía de Barranquilla	Universidad Simón Bolívar
Autonomía Económica, Emprendimiento e Inclusión Laboral a Mujeres y Género	Alcaldía de Barranquilla	Universidad Simón Bolívar
Generación de Una Cultura Que Valore y Gestione el Conocimiento a Través de la Implementación del Programa Ondas de Colciencias	FES	Universidad Simón Bolívar
Convenio de Cooperación Suscrito entre Acopi Seccional Atlántico y la Universidad Simón Bolívar	ACOPI	Universidad Simón Bolívar
Ciencimetría del Campo de Estudios en Ciencias Sociales en Colombia	COLCIENCIAS	Universidad Simón Bolívar - Universidad Reformada
Análisis de las Causas de Fallo por Corrosión en Línea Seca de Argos	ARGOS	Universidad Simón Bolívar
Identificación de Marcadores Tempranos de Tipo Neurológico , Neurocognitivo y Neuropsiquiatrico en Población Presintomática con Riesgo de Enfermedad de Huntington en el Departamento del Atlántico	COLCIENCIAS	Universidad Simón Bolívar, Universidad del Norte, Universidad del Rosario, Universidad del Atlántico
Enfermedades Infecciosas	Sistema General de Regalías	Universidad del Atlántico, Universidad Libre, Universidad del Norte, Universidad del Atlántico

Fuentes: Vicerrectoría de investigación e Innovación y Planeación Cúcuta

TABLA 64. Producción Intelectual 2017

Producción Científica	Cantidad		TOTAL
	Barranquilla	Cúcuta	
Productos de nuevo conocimiento*	341	46	387
Productos tecnológicos**	295	111	406

Fuente: Scopus (2018) y GrupLAC (Colciencias) - Unidad de Metri-K

*Incluye: artículos resultados de investigación, libros resultados de investigación y capítulos de libros

**Incluye: diseño industrial, esquema de circuitos integrados, software, planta piloto, secreto empresarial y spin-off

** Información año 2016 se muestra bianual de acuerdo a las convocatorias de Colciencias

TABLA 65. Productos top

Número de productos top
19

Fuente: Vicerrectoría de investigación e Innovación

TABLA 66. Revistas científicas en el 2017

Nombre de la revista	Indexación según Publindex
Psicogente	Categoría C

Fuente: Vicerrectoría de investigación e Innovación

TABLA 67. Estudiantes pertenecientes al semillero de investigación año 2017

Facultad	Barranquilla	
	Programa	No. estudiantes en semillero
Ciencias de la Salud	Instrumentación Quirúrgica	24
	Enfermería	22
	Fisioterapia	35
	Medicina	43
Ciencias Jurídicas y Sociales	Trabajo Social	5
	Psicología	10
	Derecho	32
Administración y Negocios	Administración de Empresas	14
	Comercio y Negocios Internacionales	18
	Contaduría Pública	20
	Ingenierías	25
Ingenierías	Ingeniería de Mercados	14
	Ingeniería Industrial	30
	Ciencias Básicas y Biomédicas	33
Total Barranquilla		325
Facultad	Cúcuta	
	Programa	No. estudiantes en semillero
Ciencias Jurídicas y Sociales	Trabajo Social	24
	Psicología	125
	Derecho	67
Administración y Negocios	Administración de Empresas	5
	Comercio y Negocios Internacionales	0
Ingenierías	Ingeniería de Sistemas	23
	Interdisciplinario	25
Total Cúcuta		269

Fuentes: Vicerrectoría de investigación e Innovación y Planeación Cúcuta

CAPÍTULO 6

PERTINENCIA E IMPACTO SOCIAL

TABLA 68. Cursos de Educación Continua desarrollados por área del conocimiento 2017

Barranquilla				
Nombre del área de conocimiento	2017-I		2017-II	
	Número de cursos	Número de participantes	Número de cursos	Número de participantes
Ciencias Sociales y Humanas	13	345	11	1.300
Ciencias de la Salud	10	260	8	2.000
Ciencias de la Educación	11	360	10	2.500
Economía, Administración, Contaduría y Afines	5	190	9	1.300
Ingeniería, Arquitectura, Urbanismo y Afines	1	200	0	0
Total Barranquilla	40	1.355	38	7.100

Cúcuta				
Nombre del área de conocimiento	2017-I		2017-II	
	Número de cursos	Número de participantes	Número de cursos	Número de participantes
Ciencias Sociales y Humanas	15	1.617	15	786
Ciencias de la Educación	12	800	1	65
Economía, Administración, Contaduría y Afines	8	519	0	0
Ingeniería, Arquitectura, Urbanismo y Afines	2	23	0	0
Total Cúcuta	37	2.959	16	851
Total Institucional	77	4314	54	7951

Fuentes: Vicerrectoría de investigación e Innovación y Planeación Cúcuta

TABLA 69. Actividades desarrolladas en el Museo Bolivariano y el Museo de Autores Costeños 2017

Eventos	Año 2017-I		Año 2017-II	
	Número de eventos realizados	Número de participantes	Número de eventos realizados	Número de participantes
Presentaciones de libros	5	439	8	903
Conversatorios	1	1	6	500
Jornadas Pedagógicas	18	1.080	8	560
Actividades de Apoyo	4	240	4	480
Muestras artísticas			1	135
Homenajes			4	320
Total	28	1.760	31	2.898

Fuente: Vicerrectoría de investigación e Innovación

TABLA 70. Proyectos según entidad contratante en el 2017

Nombre de la entidad	Tipo de entidad	Número de proyectos	Valor del proyecto
Alcaldía de Soledad - Proyecto Articulación	Público	1	\$ 235.847.805
Gobernación del Atlántico- Proyecto Sies	Público	1	\$ 900.000.000
Convenio SENA- convenio No 11114	Público	1	\$ 1.242.601.698
Alcaldía de Barranquilla - Universidad a tu Barrio	Público	1	\$ 100.450.000
Asociación Nacional de Fondos de Empleados-ANALFE	Privado	1	\$ 30.000.000
Total			\$ 2.508.899.503

Fuente: Vicerrectoría de investigación e Innovación

TABLA 71. Proyectos según entidad aliada en el 2017 (Barranquilla)

Nombre de la entidad aliada	Número de proyectos	Valor del aporte al proyecto
Ministerio de Protección Social	1	\$ 300.000
Gobernación del Atlántico (Secretaría de Educación y Gerencia de Capital Social).	2	\$ 4.088.000
Alcaldía de Barranquilla (Secretaría de Salud Pública y Casas de Justicia)	4	\$ 16.440.000
Alcaldía de Puerto Colombia (Secretaría de Salud)	1	\$ 9.200.000
Institución Educativa Turística Simón Bolívar	1	\$ 2.250.000
Institución Educativa José Consuegra Higgins	2	\$ 900.000
Institución Educativa Distrital Simón Bolívar	1	\$ 450.000
Institución Educativa Distrital San José	1	\$ 450.000
Asociación Red de Envejecimiento Digno y Activo	1	\$ 1.668.000
Fundación CREAMOS	1	\$ 25.000.000
Laboratorio Vitalnet	1	\$ 400.000
Fundación Puerto de Barranquilla (FUNDAPORT)	1	\$ 448.000
Juntas de Acción Comunal de 3 barrios de Puerto Colombia	1	\$ 1.600.000
Total	18	\$ 63.194.000

Fuente: Vicerrectoría de investigación e Innovación

TABLA 72. Proyectos según entidad aliada en el 2017 (Cúcuta)

Nombre de la entidad aliada	Número de proyectos	Valor del aporte al proyecto
Policía Nacional- Metropolitana de Cúcuta	1	\$ 2.000.000
Corporación Autónoma Regional de la Frontera Nor-Oriental Corponor	1	\$ 3.000.000
Fundación Emprender Caminos	1	\$ 2.000.000
Secretaría de Equidad de Género	1	\$ 2.000.000
Instituto Municipal para la Recreación y el Deporte - Imrd Cúcuta	1	\$ 3.000.000
Alcaldía Municipal - Dirección de Convivencia Ciudadana	1	\$ 6.000.000
Policía de Infancia y Adolescencia	1	\$ 16.000.000
Ejército Nacional de Colombia	1	\$ 21.600.000
Instituto Colombiano de Bienestar Familiar	1	\$ 13.000.000
Proactiva	1	\$ 900.000
Policía Nacional	1	\$ 16.000.000
Secretaría de la Mujer Departamental	1	\$ 1.200.000
Casa del Pollo	1	\$ 300.000
Papelería y Charcutería Mundial	1	\$ 300.000
Centrales Eléctricas de Norte de Santander	1	\$ 10.000.000
Aguas Kpital	1	\$ 700.000
Cavif Cúcuta	1	\$ 2.000.000
Coosalud	1	\$ 3.000.000
Fundarte Ong	1	\$ 1.000.000
Comfaorient	1	\$ 600.000
Bar Bora Bora	1	\$ 300.000
Fym Ingenieros	1	\$ 300.000
Impacto Creativo	1	\$ 200.000
Creaci0nes Franchesca	1	\$ 100.000
Defensoría del Pueblo	1	\$ 4.000.000
Carlos Ramírez Paris	1	\$ 1.200.000
Cacomunidad Scalabrini	1	\$ 878.000
Acicam	1	\$ 1.012.000
Corpomoda	1	\$ 1.260.000
Corpoincal	2	\$ 1.642.000
Asohfrucol	1	\$ 1.076.000
Jac Barrio la Conquista	1	\$ 1.700.000
Jac Barrio Guadalupe	1	\$ 1.556.000
Jac Barrio del Paz y Progreso	1	\$ 450.000
Secretaría de Salud Municipal	1	\$ 600.000
Jac Barrio Simón Bolívar	1	\$ 150.000
Total	37	\$ 121.024.000

Fuente: Planeación Cúcuta

TABLA 73. Consolidado de personal participante en la modalidad de Proyección Social 2017 (Barranquilla)

Periodo	Actores de la universidad				Actores de la comunidad								Número de personas	Número de familias	Número de Entidades	Programa Social Institucional
	Programa Académico	Número de estudiantes	Semestre	Número de Profesores	Niños		Jóvenes		Adultos		Ancianos					
					H	M	H	M	H	M	H	M				
2017-I	Derecho	27	VII, VIII, IX, X,	5	701	746	461	1.092	628	1.187	106	240	5.161	750	52	Población Participante de Proyectos
	Trabajo Social	29	VII, VIII	5												
	Psicología	119	VII, X	5												
	Ingeniería de Mercados	3		1												
	Medicina	154	III, VII	5												
	Fisioterapia	20	VII	3												
	Enfermería	87	V, VI, VIII	7												
	Instrumentación Quirúrgica	14		1												
Administración de Empresas	1	X	0													
Total		454		32	701	746	461	1.092	628	1.187	106	240	5.161	750	52	
2017-II	Medicina	66	III, V	4	387	456	1269	2038	194	540	70	134	5.088	742	24	Población Participante de Proyectos
	Psicología	126	VI, VII, VIII, X	4	239	334	119	247	141	191	15	13	1.299	0	33	Población Participante de Eventos
	Fisioterapia	48	VI	2												
	Enfermería	33	VI, XIII	4												
	Trabajo Social	7	VII, VIII	2												
	Derecho	6	VII	1												
	Total		286		17	626	790	1.388	2.285	335	731	85	147	6.387	742	57

Fuente: Vicerrectoría de investigación e Innovación

TABLA 74. Consolidado de personal participante en la modalidad de Proyección Social 2017 (Cúcuta)

Periodo	Actores de la universidad				Actores de la comunidad										Programa Social Institucional	
	Programa Académico	Número de estudiantes	Semestre	Número de docentes	Niños		Jóvenes		Adultos		Ancianos		Número de personas	Número de familias		Número de Entidades
					H	M	H	M	H	M	H	M				
2017 - I	Administración de Empresas	27	I	2					93	138			231	N/A	2	Empresa y Comunidad
	Comercio y Negocios Internacionales	25	I	2					52	99			151	N/A	1	Empresa y Comunidad
	Ingeniería de Sistemas	26	I	3					98	103			201	N/A	2	Empresa y Comunidad
	Derecho	402	I	2	407	435	71	79	553	208	117	45	1.885	N/A	19	Interacción Social y Desarrollo Comunitario
	Trabajo Social	147	I	4	131	140	1	2	184	23	93	42	616	N/A	6	Interacción Social y Desarrollo Comunitario
	Psicología	207	I	3	18	19	107	120	61	25	14	9	373	N/A	6	Interacción Social y Desarrollo Comunitario, Salud, Familia y Entorno
Total		834		16	556	594	179	201	1.041	596	224	96	3.457	0	36	

Periodo	Actores de la universidad				Actores de la comunidad										Programa Social Institucional	
	Programa Académico	Número de estudiantes	Semestre	Número de docentes	Niños		Jóvenes		Adultos		Ancianos		Número de personas	Número de familias		Número de entidades
					H	M	H	M	H	M	H	M				
2017 - II	Administración de Empresas	23	II	2					82	79			161	N/A	2	Empresa y Comunidad
	Comercio y Negocios Internacionales	18	II	2					48	83			131	N/A	1	Empresa y Comunidad
	Ingeniería de Sistemas	33	II	3					135	80			215	N/A	2	Empresa y Comunidad
	Derecho	292	II	2	799	730	95	52	316	126	226	85	2.426	N/A	16	Interacción Social y Desarrollo Comunitario
	Trabajo Social	150	II	4	62	72	26	22	170	6	92	41	491	N/A	6	Interacción Social y Desarrollo Comunitario
	Psicología	112	II	2	107	119	14	4	28	18	14	3	307	N/A	6	Interacción Social y Desarrollo Comunitario, Salud, Familia y Entorno
Total		628		15	968	921	135	78	779	392	332	129	3.731	0	33	

Fuente: Planeación Cúcuta

TABLA 75. Proyectos de Proyección Social en el 2017 (Barranquilla)

Barranquilla	
Nombre del programa Social Institucional	Nombre del proyecto
Salud, Familia y Entorno.	Programa de intervención comunitaria para el fortalecimiento de la estrategia de atención primaria en salud en el barrio vista mar del municipio de Puerto Colombia.
	Educación para cuidadores familiares de personas con enfermedades crónicas o alguna situación de discapacidad
	El Buen trato como estrategia de convivencia pacífica, en las familias de los hogares Santa María Josefa y el Centro de Desarrollo Infantil, del Municipio de Puerto Colombia.
	Fortalecimiento del rol materno en gestantes y puérperas en el Distrito de Barranquilla
	Intervención comunitaria para el fortalecimiento de la estrategia de atención primaria en salud en el municipio de Puerto Colombia
	Escuela de Derechos Humanos para la convivencia social
	Líderes en acción
	Promoción del liderazgo para la convivencia social
	Evaluación de resultados del programa Años de plenitud durante el periodo 2013 y 2017
	Estrategias Interdisciplinarias para el fomento de una Sexualidad Saludable
	Promover la salud sexual y reproductiva en los estudiantes de I a III semestre de la Universidad Simón Bolívar, a través de la Lúdica y la Comunicación en el periodo 2016-2019
	Implementación de estrategias enfocadas al fortalecimiento de EVS en relación al estado nutricional en escolares de 3°, 4° y 5° de la IED Brisas del Río 2017- 2018
	Implementar de la estrategia RIAS para la promoción de la salud en estudiantes de IE Normal la Hacienda
	Guía Lúdica para el fomento del Buen trato en Familia
Cuidados básicos en el Hogar	

Cúcuta	
Nombre del programa Social Institucional	Nombre del proyecto
Interacción Social y Desarrollo Comunitario	Rutas de Paz y Convivencia
	EducoPaz- Educando Constructores de Paz
	Educación para la convivencia pacífica
Empresa y comunidad	Formalización y fortalecimiento de la capacidad exportadora
	Evangelización TIC
Salud, Familia y Entorno	Promotores en salud comunitaria.
	Fortalecimiento familiar
Empresa y comunidad	APOYA EMPRESA- Fortalecimiento de Capacidades Gerenciales para la Competitividad y Productividad

Fuente: Vicerrectoría de investigación e Innovación y Planeación Cúcuta

TABLA 76. Número de estudiantes participantes en cursos de emprendimiento

Programa académico	Barranquilla	
	2017-I	2017-II
	Número de participantes	Número de participantes
Administración de Empresas	137	152
Comercio y Negocios Internacionales	38	23
Contaduría Pública	186	167
Derecho	408	740
Enfermería	82	217
Fisioterapia	55	72
Ingeniería de Mercados	44	36
Ingeniería Sistemas	65	56
Ingeniería Industrial	207	182
Instrumentación Quirúrgica	28	31
Microbiología	21	22
Psicología	268	260
Trabajo Social	89	102
Total Barranquilla	1.628	2.060
Programa académico	Cúcuta	
	2017-I	2017-II
	Número de participantes	Número de participantes
Administración de Empresas	30	21
Comercio y Negocios Internacionales	31	47
Derecho	490	526
Ingeniería Sistemas	46	40
Psicología	347	400
Trabajo Social	260	233
Total Cúcuta	1.204	1.267
Total Institucional	2.832	3.327

Fuentes: Vicerrectoría de investigación e Innovación y Planeación Cúcuta

CAPÍTULO 7

ORGANIZACIÓN

ADMINISTRACIÓN GESTIÓN



TABLA 77. Administrativos por género y por unidad 2017

Barranquilla		
Unidad	Femenino	Masculino
Sala General	10	7
Secretaría General	23	3
División de Relaciones Internacionales e Interinstitucionales	4	1
Oficina Jurídica	9	1
División de Planeación	3	15
Oficina de Autoevaluación	2	1
Oficina de Comunicaciones	4	2
Vicerrectoría Académica	80	51
Vicerrectoría de Investigación e Innovación	31	25
Vicerrectoría de Infraestructura	8	15
Vicerrectoría Financiera	30	11
Vicerrectoría Administrativa	15	4
Total Barranquilla	219	136

Cúcuta		
Unidad	Femenino	Masculino
Dirección	3	1
Planeación y Autoevaluación	5	0
Dirección Jurídica	4	1
Dirección Académica, Investigación e Innovación	37	18
Dirección Administrativa, Financiera y de Infraestructura	43	9
Bienestar Universitario	4	2
Total Cúcuta	96	31

Fuentes: Talento Humano y Planeación Cúcuta

TABLA 78. Empleados administrativos beneficiados por el Plan de Desarrollo Profesional 2017 (Barranquilla)

Área del conocimiento/ unidad	Doctorados	Maestrías	Especializaciones	Educación Continua
Vicerrectoría de Investigación e Innovación	2	1	0	8
Vicerrectoría de Infraestructura	0	0	0	7
Vicerrectoría Académica	0	1	0	45
Vicerrectoría Financiera	0	0	0	29
Dirección de Planeación	0	0	0	27
Dirección de Autoevaluación	0	0	0	1
Dirección de Comunicaciones	0	0	0	1
Dirección Oficina Jurídica	0	0	0	1
Dirección Oficina de Relaciones Internacionales	0	0	0	3
Dirección de Talento Humano	0	0	0	21
Secretaría General	0	0	0	23
Facultad de Ciencias de la Salud	0	0	0	6
Facultad de Administración y Negocios	0	0	0	4
Facultad de Ciencias Jurídicas y Sociales	0	0	0	10
Facultades de Ingeniería	0	0	0	2
Facultad de Ciencias Básicas y Biomédicas	0	1	0	0
Total	2	3	0	188

Fuente: Talento Humano

TABLA 79. Empleados administrativos beneficiados por el Plan de Desarrollo Profesional 2017 (Cúcuta)

Área del conocimiento/ unidad	Doctorados	Maestrías	Especializaciones	Pregrado
Agronomía Veterinaria y Afines	0	0	0	0
Bellas Artes	0	0	0	0
Ciencias de la Educación	0	0	0	0
Ciencias de la Salud	0	0	0	1
Ciencias Sociales y Humanas	0	1	1	6
Economía, Administración, Contaduría y Afines	1	3	0	6
Ingeniería, Arquitectura, Urbanismo y Afines	0	0	0	2
Matemáticas y Ciencias Naturales	0	0	0	0
Total	1	4	1	15

Fuente: Planeación Cúcuta

CAPÍTULO 8

PLANTA FÍSICA Y RECURSOS DE APOYO



LIBRARY

GENERAL DE EDUCACION

GENERAL DE EDUCACION

GENERAL DE EDUCACION

GENERAL DE EDUCACION

GENERAL DE EDUCACION

GENERAL DE EDUCACION

GENERAL DE EDUCACION

GENERAL DE EDUCACION

GENERAL DE EDUCACION

GENERAL DE EDUCACION

GENERAL DE EDUCACION

GENERAL DE EDUCACION

GENERAL DE EDUCACION

RECURSOS BIBLIOGRÁFICO

TABLA 80. Colecciones del sistema institucional de bibliotecas 2017

Nombre de la colección	2017 - I		2017 - II	
	Títulos	Volúmenes	Títulos	Volúmenes
Biblioteca Central José Martí	24.853	46.517	24.980	46.696
Biblioteca de Humanidades	12.152	14.260	12.152	14.260
Biblioteca de Posgrado	2.523	3.392	2.527	3.403
Biblioteca Especializada en Salud	443	641	443	641
Biblioteca Sede Cúcuta	9.136	17.266	9.154	17.349
Hemeroteca Ana de Consuegra	1.351	31.041	1.351	31.398
Museo Bibliográfico Bolivariano	1.517	2.714	1.517	2.714
Museo Bibliográfico de Autores Costeños	1.521	1.521	1.521	1.521
Trabajo de Grado	8.145	8.145	8.145	8.145
Recursos Electrónicos (Libros y Revistas)	157.550	157.550	214.103	214.103
Total	219.191	283.047	275.893	340.230

Fuente: Sistema de Bibliotecas

TABLA 81. Adquisiciones de material bibliográfico por programa académico en el 2017

Barranquilla				
Programa académico	2017 - I		2017 - II	
	Títulos	Volúmenes	Títulos	Volúmenes
Fisioterapia	21	63		
Contaduría Pública	13	65		
Administración de Empresas	8	24		
Investigaciones	1	2		
Especialización en Multimedia Interactivas			4	11
Ingeniería Industrial			4	14
Total Barranquilla	43	154	8	25
Cúcuta				
Programa académico	2017 - I		2017 - II	
	Títulos	Volúmenes	Títulos	Volúmenes
Trabajo Social	0	0	0	0
Psicología	0	0	0	0
Derecho	14	67	0	0
Administración de Empresas	7	16	0	0
Comercio y Negocios Internacionales	0	0	0	0
Ingeniería de Sistemas	0	0	0	0
Investigaciones	0	0	0	0
Total Cúcuta	21	83	0	0

Fuentes: Sistema de Bibliotecas y Planeación Cúcuta

TABLA 82. Préstamos Hemeroteca - Barranquilla 2017

Programa Académico	Hemeroteca			Uso de equipos y salas de estudio		
	2017 - I	2017 - II	Total	2017 - I	2017 - II	Total
Administración de Empresa	43	30	73	585	570	1.155
Comercio y Negocios Internacionales	2	4	6	295	362	657
Contaduría Pública	5	14	19	580	499	1.079
Convenio SENA	2	18	20	60	456	516
Derecho	1	18	19	181	89	270
Enfermería	19	9	28	5.931	4.773	10.704
Especialización en Medicina Interna			0	1		1
Fisioterapia		17	17	2.863	1.916	4.779
Ingeniería de Mercado	5		5	24	22	46
Ingeniería de Sistemas	1	1	2	139	85	224
Ingeniería de Industrial	8	2	10	456	273	729
Instrumentación Quirúrgica	4	16	20	998	785	1.783
Maestría en Administración de Empresas E Innovación (Modalidad Profundización)			0	7	6	13
Maestría en Ingeniería de Sistemas y Computación (Modalidad Profundización)			0		1	1
Maestría en Ingeniería Industrial (Modalidad Investigación)			0		4	4
Medicina	21	18	39	3.506	2.744	6.250
Microbiología	8	1	9	298	259	557
Psicología	24	9	33	227	171	398
Trabajo Social	2	9	11	44	59	103
Técnico Profesional en Operación Portuaria en Ciclo Propedéutico			0	18	12	30
Técnico Profesional en Procesos Publicitarios y de Mercadeo			0		1	1
Tecnología en Gestión Portuaria y Logística de Transporte			0	9	19	28
Total	145	166	311	16.222	13.106	29.328

Fuente: Sistema de Bibliotecas

TABLA 83. Préstamos Hemeroteca - Cúcuta 2017

Programa académico	Hemeroteca		
	2017-1	2017-2	Total
Trabajo Social	8	8	16
Psicología	9	35	44
Derecho	2	11	13
Administración de Empresas	3	1	4
Comercio y Negocios Internacionales	0	3	3
Ingeniería de Sistemas	2	0	2
Docentes Administrativos	4	5	9
Total Cúcuta	28	63	91

Fuente: Planeación Cúcuta

TABLA 84. Préstamos por programa académico -Estudiantes Barranquilla 2017

Programa Académico	Préstamos Internos			Préstamos Externos			Referencia			Uso de equipos		
	2017 - I	2017 - II	Total	2017 - I	2017 - II	Total	2017 - I	2017 - II	Total	2017 - I	2017 - II	Total
Administración de Empresas	25	9	34	299	211	510		3	3	786	900	1.686
Ciencias Sociales y Humanas				7	4	11				4	2	6
Comercio y Negocios Internacionales	10	2	12	124	83	207	4	1	5	224	333	557
Contaduría Pública	3	3	6	205	197	402	1		1	549	763	1.312
Convenio SENA	2	46	48							182	1.923	2.105
Departamento de Sistemas				1		1						
Derecho	57	25	82	2.215	2.133	4.348	11	4	15	3.998	4.906	8.904
Doctorado en Ciencias de la Educación	5	2	7	15	8	23				1	2	3
Enfermería	32	15	47	582	394	976	10	16	26	1.855	2.020	3.875
Especialización en Rehabilitación Cardiopulmonar y Vascular	1		1	1		1						
Especialización en Derecho Administrativo		2	2	16	3	19					2	2
Especialización en Derecho Laboral y Seguridad Social				4	1	5					13	13
Especialización en Gerencia e Innovación	7		7	3	2	5						
Especialización en Ginecología y Obstetricia				1		1						
Especialización en Medicina Interna				2		2						
Especialización en Neurología				12		12						
Especialización en Seguridad y Salud en el Trabajo				5		5						
Fisioterapia	9	16	25	281	340	621	5	12	17	1.030	1.424	2.454
Ingeniería de Mercados	1	1	2	20	59	79	2		2	105	106	211
Ingeniería de Sistemas	14	2	16	237	178	415				236	250	486
Ingeniería Industrial	13	4	17	417	282	699	2		2	719	775	1.494
Instrumentación Quirúrgica	2	6	8	138	278	416	14	20	34	701	763	1.464
Maestría en Actividad Física y Salud				12	10	22				3	8	11
Maestría en Auditoría y Sistema de la Calidad en Servicios de Salud (Modalidad Profundización)				1		1					1	1
Maestría en Administración de Empresas E innovación (Modalidad Profundización)	2		2	4	7	11				3	4	7
Maestría en Derecho Administrativo (Modalidad Profundización)	1		1									
Maestría en Derecho Procesal (Modalidad Profundización)				2	1	3				2		2
Maestría en Desarrollo y Gestión de Empresas Sociales (Modalidad Investigación)				5	1	6						
Maestría en Desarrollo y Gestión de Empresas Sociales (Modalidad Profundización)				1		1						
Maestría en Educación (Modalidad Investigación)	1		1	9	3	12						
Maestría en Educación (Modalidad Profundización)	6	1	7	10	1	11						
Maestría en Familia				4		4						
Maestría en Gerencia de Servicios de Salud (Modalidad Profundización)				4	3	7				1	2	3
Maestría en Gerencia del Talento Humano (Modalidad Profundización)	4		4	1	1	2						
Maestría en Ingeniería de Sistemas y Computación (Modalidad Investigación)				2	3	5				13		13
Maestría en Ingeniería de Sistemas y Computación (Modalidad Profundización)				3	4	7				8	4	12
Maestría en Ingeniería Industrial (Modalidad Investigación)				10	14	24				10	27	37
Maestría en Neuropsicología (Modalidad Profundización)					1	1				3	1	4
Maestría en Psicología (Modalidad Profundización)	4		4	26	18	44						
Medicina	96	50	146	4.687	4.482	9.169	6	3	9	1.863	1.841	3.704
Microbiología	2	1	3	55	32	87				384	442	826
Psicología	97	44	141	2.680	3.076	5.756	17	27	44	10.983	15.031	26.014
Recursos Humanos										7		7
Técnico Profesional en Operación Portuaria en Ciclo Propedéutico				3		3				65	35	100
Técnico Profesional en Procesos Publicitarios y de Mercadeo				3	8	11				3	14	17
Técnico Profesional en Publicidad con Énfasis en Comunicación Visual				1	2	3				1		1
Tecnología en Gestión Portuaria y Logística de Transporte				1	1	2				12	12	24
Trabajo Social	9	6	15	413	342	755	4	3	7	1.600	2.135	3.735
Total	403	235	638	12.522	12.183	24.705	76	89	165	25.351	33.739	59.090

Fuente: Sistema de Bibliotecas

TABLA 85. Préstamos por programa académico -Estudiantes Cúcuta 2017

Programa académico	Préstamos Externos			Uso de equipos y salas de estudio		
	2017 - I	2017 - II	Total	2017 - I	2017 - II	Total
Trabajo Social	445	333	778	1.221	1.297	2.518
Psicología	1.303	948	2.251	3.977	3.510	7.487
Derecho	2.633	1.693	4.326	2.584	2.296	4.880
Administración de Empresas	67	56	123	174	220	394
Comercio y Negocios Internacionales	50	45	95	276	263	539
Ingeniería de Sistemas	36	24	60	243	230	473
Docentes, Administrativos y Externos	638	352	990	549	389	938
Total	5.172	3.451	8.623	9.024	8.205	17.229

Fuente: Planeación Cúcuta

TABLA 86. Otros Servicios

Barranquilla					
Nombre del servicio	2017 - I	2017 - II	Total	2017 - I	2017 - II
Consultas en Bases de Datos	126.579	132.571	259.150		
Préstamo interbibliotecario (solicitudes)		4	4		
Préstamo interbibliotecario (atendidas)		2	2		
Numero de capacitados en manejo de Bases de Datos	813	1.064	1.877		
Capacitación en manejo de Bases de Datos*	50	67	117		
Cúcuta					
Nombre del servicio	2017 - I	2017 - II	Total	2017 - I	2017 - II
Consultas en Bases de Datos	9795	10530	20325		
Préstamo interbibliotecario (solicitudes)	27	14	41		
Préstamo interbibliotecario (atendidas)	0	1	1		
Capacitación en manejo de Bases de Datos*	0	1	1		

Fuentes: Sistema de Bibliotecas y Planeación Cúcuta

*Número de capacitaciones ofrecidas

TABLA 87. Consolidado de volúmenes en inglés, libros electrónicos y revistas físicas y electrónicas en el 2017

Institucional	
Volúmenes disponibles en ingles	1.174
Libros electrónicos disponibles	163.976
Libros electrónicos disponibles en ingles	114.661
Revistas físicas en suscripción	47
Revistas electrónicas en las bases de datos suscritas	38.621

Fuentes: Sistema de Bibliotecas y Planeación Cúcuta

INFRAESTRUCTURA FÍSICA

TABLA 88. Distribución y capacidad de aulas por sede en el 2017

Barranquilla			
Sede	Cantidad de aulas	Capacidad personas	Área m ²
Sede 1	58	2.160	2.220,9
Sede 2	39	1.810	1.821,47
Sede 3	19	780	751,17
Sede 4	28	836	1.176,02
Total Barranquilla	144	5.586	5.969,56
Cúcuta			
Sede	Cantidad	Capacidad personas	Área m ²
Sede A	13	520	660,00
Sede B	28	896	1.549,00
Sede C	12	360	427,00
Sede E	8	280	385,00
Sede F	17	561	600,00
Sede H	10	300	427,00
Total Cúcuta	88	2.917	4.048,00

Fuentes: Vicerrectoría de Infraestructura Física y Planeación Cúcuta

TABLA 89. Distribución y capacidad de laboratorios (aulas especializadas) en el 2017

Barranquilla				
Sede	Nombre	Cantidad	Capacidad alumnos	Área m ²
Sede 1	Neurociencias	1	25	300
	Laboratorio de Resistencia de Materiales Ing. Industrial	1	15	46,14
	Centro de Acondicionamiento Físico	1	20	77,7
	Laboratorio de Manufactura Ing. Industrial	1	20	113,71
	Anatomía Humana, Morfología y Patología	1	30	226,04
	Museo Anatómico	1	20	76,33
	Laboratorio de Física	1	20	101,04
	Laboratorio de Procedimientos Básicos	1	10	77,73
Sede 2	Laboratorio de Procedimientos Clínicos Avanzados	1	20	77,77
	Aula Virtual	1	10	44,75
	Laboratorio de Simulación Clínica (Medicina)	1	48	197
	Unidad de Genética y Biología Molecular (Medicina)	1	30	245,38
	Laboratorio de Diagnostico I	1	20	38,08
	Laboratorio de Diagnostico II	1	20	37,7
	Laboratorio Modalidades I	1	20	38,26
	Laboratorio Modalidades II	1	20	37,41
	Laboratorio de Ciencias Básicas II)	1	25	76,99
	Laboratorio de Microbiología	1	30	118,32
Sede 3	Laboratorio de Histoembriología 2º Piso	1	30	118,32
	Cámara de Gessel	1	30	49,5
	Laboratorio de Bioquímica	1	25	62,55
	Laboratorio de Biología Molecular 2º Piso	1	25	68,57
	Laboratorio Fisiofarmacología 2º Piso	1	35	73,96
	Almacén Laboratorios	1	5	18,72
	Laboratorio Docentes Investigadores	1	4	15,84
	Total Barranquilla		25	557
Cúcuta				
Sede	Nombre	Cantidad	Capacidad alumnos	Área m ²
Sede A	Cámara Gesell	1	45	88
	Laboratorio de Psicometría	1	32	45
	Laboratorio de Biología	1	30	70
	Laboratorio de Procesos Psicológicos	1	30	37
	Laboratorio de Psicofisiología	1	30	37
Sede B	Laboratorio de Redes	1	20	45
	Laboratorio de Física	1	30	58
Sede C	Laboratorio de Arquitectura	1	30	58
	Centro de Desarrollo Tecnológico / Museo	1	20	80
Sede E	Centro de Conciliación	1	12	23
	Consultorio Jurídico	1	20	42
Sede F	Tribunal Simulado	1	70	98
Total Cúcuta		12	369	681
Total Institucional		37	926	3.018,81

Fuentes: Vicerrectoría de Infraestructura Física y Planeación Cúcuta

TABLA 90. Distribución y capacidad de auditorios y teatro por sede (2017)

Barranquilla				
Sede	Nombre	Cantidad	Capacidad personas	Área m ²
Sede 1	Teatro José Consuegra Higgins	1	710	1019,5
Sede 2	Los Fundadores	3	85	120
	Sala de Convenciones y Juntas		10	65
	Sala de Videoconferencias		30	57
Sede 3	Auditorio Jorge Artel	2	350	294,11
	Auditorio Nicolás Guillen		100	70
Sede 4 (Postgrados)	Auditorio Juan B Fernández	2	70	83,15
	Auditorio Pedro Pastor Consuegra		70	99,54
Sede 5 (Cultural)	Auditorio Sede Cultural Paraninfo	3	250	458,14
	Salas de Conferencia		50	42,92
	Museo Bolivariano		70	220
Total Barranquilla		11	1.795	2.529,36
Cúcuta				
Sede	Nombre	Cantidad	Capacidad personas	Área m ²
Sede A	Auditorio "José Antonio Toloza"	1	320	399
Sede B	Auditorio "Centro Académico"	1	50	70
Total Cúcuta		2	370	469,0
Total Institucional		13	2.165	2.998,4

Fuentes: Vicerrectoría de Infraestructura Física y Planeación Cúcuta

TABLA 91. Capacidad de bibliotecas por sede en el 2017

Barranquilla				
Nombre	Cantidad	Capacidad personas	Área m ²	
Biblioteca José Martí	1	461	1325	
Centro Consulta de Derechos Humanos	1	12	40	
Biblioteca de Pedagogía	1	15	42	
Biblioteca de Creación de Empresas	1	25	50	
Biblioteca ILE	1	20	35	
Biblioteca Especializada en Salud	1	12	30	
Hemeroteca	1	120	291	
Biblioteca Ana Bolívar de Consuegra	1	30	43,24	
Biblioteca Instituto de Investigaciones	1	41	33,26	
Biblioteca Humanidades Sede Cultural	1	36	569,38	
Museo Bibliográfico de Autores costeños	1	30	349,42	
Museo Bolivariano piso 2	1	30	234,36	
Total Barranquilla	12	832	3.042,7	
Cúcuta				
Nombre	Cantidad	Capacidad personas	Área m ²	
Biblioteca "Anita Bolívar de Consuegra"	1	170	423	
Total Cúcuta	1	170	423	
Total Institucional	13	1.002	3.465,7	

Fuentes: Vicerrectoría de Infraestructura Física y Planeación Cúcuta

TABLA 92. Distribución y capacidad de sitios de prácticas y salas de informática por sede en el 2017

Barranquilla					
Sede	Nombre	Cantidad	Capacidad personas	Área m ²	
Sede 1	Multimedia 6	1	40	40,76	
	Multimedia 7	1	30	46,44	
Sede 11 de Noviembre	Tribunal de Derecho	1	30	69,25	
	Biblioteca Virtual P3	1	26	44,21	
Sede 2	Multimedia 2 P1	1	20	44,55	
	Multimedia 3 P4 401	1	40	38,95	
	Multimedia 4 P1	1	30	45,23	
	Multimedia 5 Piso 3	1	40	62,27	
	Laboratorio Peter Druker 308	1	20	45,16	
	Laboratorio De Idiomas P1	1	30	45,72	
	Laboratorio Tecnológico Portuario 402	1	30	40	
	Multimedia Sena	1	30	34,74	
	Laboratorio Profesional de Ingenierías 201-202	1	36	87,17	
	Camfi 206	1	25	46,56	
	Sala Desarrollo Software 101	1	40	97,2	
Sede 3	Sala Desarrollo Software 406	1	26	45,29	
	Sala Arquitectura y Redes 401	1	21	46,48	
	Sala de Diseño Gráfico 301	1	20	47,62	
	Sala de Dibujo 306	1	20	47,77	
	Desarrollo de Software Roger Pressman	1	20	47,28	
	Laboratorio de Redes y Telemática	1	20	41	
	Multimedia 1 lab Financiero Piso 1	1	32	77	
	Sala Oscar Wilde	1	31	45,47	
	Sala Tomas Jefferson	1	24	35,57	
	Cámara de Gessel	1	45	30,7	
	Sede 4	Sala de Internet	1	27	62,7
Sede 5	Sala 1 de Música y Danza	1	10	18,68	
Total Barranquilla		27	763	1.333,8	
Cúcuta					
Sede	Nombre	Cantidad	Capacidad personas	Área m ²	
Sede B	CC 101B - Informática 1	1	34	55	
	CC 102B - Sistemas Gerenciales	1	30	43	
	CC 103B - Informática 2	1	30	47	
	C C 104B - Fundamentos de Programación	1	29	51	
	CC 105B - Informática 4	1	31	50	
	CC 201B - Ingeniería del Software	1	25	37	
	CC 202B - Construcción del Software	1	25	37	
	CC 203B - Sistemas Operativos	1	25	39	
	CC 205B - Informática 3	1	41	47	
	CC 206B -Postgrados e Investigación	1	40	60	
	CC 207B - Ciencias Básicas	1	39	60	
	Total Cúcuta		11	349	526
	Total Institucional		38	1.112	1.859,8

Fuentes: Vicerrectoría de Infraestructura Física y Planeación Cúcuta

TABLA 93. Área de las oficinas administrativas y los programas académicos por sede en el 2017

Barranquilla	
<i>Sede</i>	<i>Área m²</i>
Sede 1	2281,37
Sede 2	1135,99
Sede 3	1830,38
Sede 4	1234
Sede 5	388,18
Total Barranquilla	6.869,92
Cúcuta	
<i>Sede</i>	<i>Área m²</i>
Sede A	607
Sede B	420
Sede C	526
Sede E	284
Sede H	101
Total Cúcuta	1.938,0
Total Institucional	8.807,9

Fuentes: Vicerrectoría de Infraestructura Física y Planeación Cúcuta

TABLA 94. Área de escenarios deportivos por sede en el 2017 (Barranquilla)

<i>Sede</i>	<i>Área m²</i>
Sede 1	555,74
Sede 2	520
Sede 3	60
Total escenarios propios	1.135,7
Escenarios en convenio	
Convenio	10.845
Total escenarios en convenio	10.845
Total	11.980,7

Fuente: Vicerrectoría de Infraestructura Física

TABLA 95. Área de escenarios deportivos por sede en el 2017 (Cúcuta)

<i>Sede</i>	<i>Área m²</i>
Cancha Fútbol Sala No 1 Fútbol Club La Cero	609
Cancha Fútbol Sala No 2 Fútbol Club La Cero	609
Cancha No 1 Amigos de la pecosa	2850
Cancha No 2 Amigos de la pecosa	2850
Piscina Club CENS	1000
Cancha Baloncesto No 1 Parque Tasajero	450
Total	8.368

Fuente: Planeación Cúcuta

TABLA 96. Área de cafeterías por sede (2017)

Barranquilla	
<i>Sede</i>	<i>Área m²</i>
Sede 1	547,3
Sede 2	573,62
Sede 3	863,8
Sede 4	90
Total Barranquilla	2.074,72
Cúcuta	
<i>Sede</i>	<i>Área m²</i>
Sede A	35
Sede B	51
Sede C	75
Sede F	95
Sede H	52
Total Cúcuta	308,0
Total Institucional	2.382,7

Fuentes: Vicerrectoría de Infraestructura Física y Planeación Cúcuta

TABLA 97. Área de zonas de esparcimiento por sede (2017)

<i>Barranquilla</i>	
<i>Sede</i>	<i>Área m²</i>
Sede 1	2004
Sede 2	1865
Sede 3	718,92
Sede 4	445,5
Sede 5	409,5
Total Barranquilla	5.442,88

<i>Cúcuta</i>	
<i>Sede</i>	<i>Área m²</i>
Sede A	240
Sede B	439
Sede C	747
Sede F	318
Total Cúcuta	1.744
Total Institucional	7.186,88

Fuentes: Vicerrectoría de Infraestructura Física y Planeación Cúcuta

TABLA 98. Área de zonas comunes por sede (2017)

<i>Barranquilla</i>	
<i>Sede</i>	<i>Área m²</i>
Sede 1	1938,49
Sede 2	2895,7
Sede 3	2083,73
Sede 4	317,05
Total Barranquilla	7234,97

<i>Cúcuta</i>	
<i>Sede</i>	<i>Área m²</i>
Sede A	928
Sede B	475
Sede C	981
Sede E	500
Sede F	850
Sede H	282
Total Cúcuta	4016
Total Institucional	11250,97

Fuentes: Vicerrectoría de Infraestructura Física y Planeación Cúcuta

TABLA 99. Área de zonas verdes por sede en el 2017 (Barranquilla)

<i>Sede</i>	<i>Área m²</i>
Sede 1	20
Sede 2	80
Sede 3	335,3
Sede 4	315,57
Total	750,87

Fuente: Vicerrectoría de Infraestructura Física

TABLA 100. Total áreas (predios) en m² ocupadas por la Universidad Simón Bolívar (2017)

<i>Ciudad</i>	<i>Área m²</i>
Barranquilla	31.304,98
Cúcuta	10.145,00
Total	41.449,98

Fuentes: Vicerrectoría de Infraestructura Física y Planeación Cúcuta

TABLA 101. Total áreas de construcción en m² (2017)

<i>Barranquilla</i>	
<i>Total Barranquilla</i>	<i>Área m²</i>
	51.545,98

<i>Cúcuta</i>	
<i>Total Cúcuta</i>	<i>Área m²</i>
	14.068,87

Fuentes: Vicerrectoría de Infraestructura Física y Planeación Cúcuta

RECURSOS INFORMÁTICOS

TABLA 102. Estaciones de trabajo y Servidores en el 2017

Barranquilla		
Área	No de Estaciones	Servidores
Administrativa	740	38
Académica	1.315	13
Total Barranquilla	2.055	51
Cúcuta		
Área	No de Estaciones	Servidores
Administrativa	212	10
Académica	658	2
Total Cúcuta	870	12

Fuentes: Departamento de Sistemas y Recursos Tecnológicos y Planeación Cúcuta

TABLA 103. Distribución correo electrónico institucional en el 2017

Tipo de usuario	Plataforma	Dominio	Capacidad (Nro. Cuentas)
Estudiantes	Office 365	@unisimon.edu.co	68.649
Personal docente / Administrativo	Goole Suite	@unisimonbolivar.edu.co	3.869
Total cuentas.			72.518

Fuente: Departamento de Sistemas y Recursos Tecnológicos.

TABLA 104. Herramientas de apoyo asociadas a servicios de correo en el 2017

Tipo de usuario	Plataforma	Herramientas y aplicativos	Capacidad (Gb por Usuario)
Estudiantes	Office 365	Office Web Apps, Calendario, Skype, apps.Moviles	Ilimitado
Personal docente / Administrativo	Goole Suite	Google Apps, Hangouts, calendario, gdrive apps.moviles	Ilimitado
Total cuentas.			Ilimitado

Fuente: Departamento de Sistemas y Recursos Tecnológicos.

TABLA 105. Relación de Software desarrollados y adquiridos en el 2017

Nombre del software	Uso	Herramienta de desarrollo	Tipo de desarrollo
Sistema de Información académico-administrativa SIAAF	Registro, desarrollo y gestión de la operación institucional, cubre: ingreso del estudiante, matrícula, registro de notas, planes de estudio, hoja debida, SNIES, SPADIES, personal, docentes, nomina, contabilidad, presupuestos, inventarios, compras, bienestar, PIEA, asignación académica.	Vbasic Professional, .NET Base De Datos IBM DB2 - SQL	In-House.
Sistema Campus Portal de Estudiantes	Expedición de Volantes de Pago, Certificados. Matrícula y Escogencia de Horario, Ver horario escogido, Calificaciones, Crédito Institucional, Evaluación Profesoral, Evaluación Biblioteca, Cambiar contraseña	bootstrap, jquery, CodeIgniter, Bd2 IMB, mysql	In-House.
Portal Administrativo	Rectoría, Infraestructura, Servicios externos, Administrador Usuarios, Autoevaluación, Medición de Apreciaciones, Asignación académica, Procesos estudiantes, Requisitos procesos, Documentos, ORI, Reportes SIAAF, Evaluaciones, Autoevaluación por Grupo, Evaluación Jefe Inmediato, Planeación Estratégica, Crédito, Compras, Contabilidad, Volantes de Nómina, Calificaciones, Cambiar contraseña, Educación Continua, Estadísticas institucionales, Costo nómina, Atención a Estudiantes, Extensión, Registro y Control Académico, Mercadeo, Bienestar, Cambiar contraseña	bootstrap, jquery, CodeIgniter, Bd2 IMB, mysql	In-House.
Página Web Institucional	Dominio www.unisimon.edu.co, presencia web con información para la comunidad universitaria en general.	bootstrap, jquery, CodeIgniter, Bd2 IMB, mysql	In-House.
Software de Apoyo a la gestión de procesos GLPI	Control de operaciones y seguimiento de servicios infraestructura y comunicaciones.	PHP, BD MySQL	Open Source.
ISOTOOLS	Software de gestión procesos de Aseguramiento de laCalidad.	SAAS	Nube
Portal de Mesa de Ayuda	Portal de seguimiento a las solicitudes e incidentes de TI/ Sede Cúcuta	ava, JBoss SEAM, JBoss Server, Base de Datos IBM DB2	In-House.
MOODLE	LMS, de apoyo a las actividades académicas		Open Source

Fuente: Departamento de Sistemas y Recursos Tecnológicos.

TABLA 106. Inventario general de licencias de software en el 2017 Barranquilla

Descripción	Versión	Cantidad
Adobe Desing and Web Premium CS6	6.0	22
Adobe Desing and Web Premium CS6 ACTUALIZACION	6.0	10
Adobe Desing Premium CS5 5.0	5.0	10
Adobe Desing Premium CS5 5.0 ACTUALIZACION	5.0	10
Adobe Desing Std CS5.5 5.5 MLP AOO License LAS	5.5	1
Adobe Desing Std CS6	6.0	1
Adobe Production Premium CS3 3.0	3.0	10
Adobe Production Standard CS4 4.0	4.0	16
Adobe Web Premium CS4	4.0	1
Adobe Ilustrator 10.0	10	14
Adobe Photoshop 6.0	6	14
Adobe Web Premium CS5.5 5.5 MLP AOO License LAS (65117980)	CS5.5	2
Arbdike	2017	2
Arena Rockwell Software Ver. 9	9	20
Autocad	2004	1
Autocad 2010 Spanish for Latin America	2010	3
Autocad 2010 Spanish for Latin America - Actualización	2011	3
Autocad 2010 Spanish for Latin America - Actualización	2012	3
Camtasia Studio 8 - Academic Perpetual License - Single User	8	1
Captivate 5.5 5.5 Mlp Aoo License le	5.5	1
Companygame (3 Simuladores)		Facultad de Administración y Negocios
Component One Studio Enterprise 2009 V1 Crystal Report	2009	1
Controltrin	2015	1
Crystal Report Professional	2008	7
Cuestionario y Programa de Calificación Acc-Sys		2
Design And Web Prem Cs6 6.0 Mlp Upgrade License Las Fr Cs5.5 (65177256)	CS6	2
Desingn Premium Cs4 4.0 Win Aoo Licencince Las	CS4	1
Edgecam Educational Edition Network, Solidmachinist y Strategy Manager	2016	30
Enterprise Architect	Edición Ultimate	30
Eset Endpoint Security	6	1900
Flexsim	7	30
Fomplus.Net Contabilidad, Cartera, Proveedores, Inventarios, Bancos, Compras y Facturación		99
GeneMapper Software Licencia Full	5	1
Gestor Ambiental		1
Helisa Compras, Ventas, Inventario y Administrador	2.0	CAMPUS
HP Data Express Single Server Edition C1529-10045/4X	C1529-10045/4X	1
IBM DB2 Content Manager Enterprise Edition Value		20
IBM DB2 Workgroup Server Edition		100
IBM DB2 Workgroup Server Edition PVU Option Processor Value Unit (PVU) Annual SW Subscription & Support Renewal		70
IBM Lotus Domino Collaboration Express		20
IBM Lotus Quickr Authorized User		20
IBM SPSS Amos	24	5
IBM SPSS Statistics Base Actualización	24	20
IBM Tivoli Storage Manager 10 Processor		50
IBM Websphere Portal Express 20 Users		1
Juriconsulta	2017	9
Kario Software		1
Latent GOLD	5.1	1
Licencia Control de Ciber		2
Macromedia Freehand 10	10	1
Microsoft Imagine Premium		Programa de Ingeniería de Sistemas
Microsoft Office 2007 Single Academic OPEN No Level	2007	444
Microsoft Office 2013 Sngl Academic OLP 1License NoLevel	2013	203
Microsoft Office Mac Standard Single Academic OPEN 1 License No Level	2011	1
Microsoft Office Profesional Plus 2007 Single Academic OPEN No Level	2007	302
Microsoft Office Profesional Plus 2013 Single Academic OPEN 1 License No Level	2013	140
Microsoft Project 2003 Win32 Spanish Academic OPEN No Level	2003	12
Microsoft Project 2007 Single Academic OPEN No Level	2007	5
Microsoft SQL - User CAL	2012	10
Microsoft SQL Server - Standard	2012	1
Microsoft VC++Standard 6.0 Win32 English Academic OPEN Level A	6.00	50
Microsoft Visio Standard 2003 Win32 Spanish Academic OPEN No Level	2003	12
Microsoft Visual Basic Enterprise 6.0 Win32 English Academic OPEN Level A	6.00	10
Microsoft Visual Basic Professional 6.0 Win32 English Academic OPEN Level A	6.00	5
Microsoft Visual Studio .NET Professional 2003 Win32 Spanish Academic OPEN No Level	2003	85
Microsoft Windows Professional Sngl Upgrade Academic OLP License No Level	8.1	1
Microsoft Windows Server CAL 2003 Single Academic OPEN No Level User CAL	2003	54
Microsoft Windows Server CAL 2008 Sngl Academic OPEN No Level User CAL User CAL	2008	20
Microsoft Windows Server Enterprise 2008 Sngl Academic OPEN No Level	2008	3
Microsoft Windows Server Estandard 2008 Sngl Academic OPEN No Level	2008	1
Microsoft Windows Server Standard 2003 R2 Single Academic OPEN No Level	2003	3
Microsoft Windows Server Standard 2003 Spanish Academic OPEN No Level	2003	3
Microsoft Windows Server Standard 2003 Spanish Academic OPEN No Level	2003	2
Microsoft Windows Server Standard 2008 Sngl Academic OPEN No Level	2008	3
Microsoft Windows Terminal Svcs CAL 2008 Single Academic OPEN No Level Device CAL Device CAL	2008	5
Microsoft Windows Terminal Svcs CAL 2008 Sngl Academic OPEN No Level User CAL User CAL	2008	5

Microsoft®SQLCAL 2016 Sngl Academic OLP 1License NoLevel UsrCAL	2016	4
Microsoft®Visio®Standard 2016 Sngl Academic OLP	2016	2
Microsoft®Windows®ServerCAL 2012 Sngl Academic OLP 1License NoLevel UsrCAL	2012	800
Microsoft®Windows®ServerDatacenter 2012R2 Sngl Academic OLP 1License NoLevel 2Proc Qualified	2012 R2	2
Nitro Pro	10	1
NVivo	11	150
Office for Mac Standard	2016	15
Office Professional	Plus 2010	222
Office Standard	2010	40
Office Standard 2016	2016	109
Pack Cabri Geometry II Plus + Cabri 3D Software PC		CAMPUS
Pasw Statistics Base 18 SPSS	18	40
Photoshop Extended CS4 11,0 Win Aoo Licencese Las	CS4	1
Programa de Calificación 16-SYS		1
Programa de Calificación C-SYS		1
Programa Estadístico de Salud Ocupacional (PESO)		1
Project	2010	5
Proresenter	5	1
Seat [Stand] FlexSim Educational 7.5	7.5	1
Seats [Permanent] Optquest Add-on 7.5	7.5	10
Seats [Server] FlexSim Educational 7.5	7.5	10
SIIGO divulgación académica		CAMPUS
Software Diagnos. MD 9A Edición Año 2006 CD ROM		1
Solidworks Edu	2017	100
Solidworks Student	2017	100
Statgraphics Plus Professional	17	CAMPUS
Tbarcode (OCX/DLL/NET) 1D	10.0	1
Valanti		1
Visual Studio Professional with MSDN	2015	6
Web office contabilidad y propiedad horizontal		CAMPUS
Web Premiun CS4 4.0 WIN AOO LICENCINCE LAS	CS4	1
Windows 7 Professional	7	7
Windows Remote Desktop Services - Device CAL	2008	4
Windows Server - Device CAL	2008	4
Windows Server - Enterprise	2008 Release 2	2
Windows Server - Standard	2008 Release 2	8

Fuente: Departamento de Sistemas y Recursos Tecnológicos.

TABLA 107. Inventario general de licencias de software en el 2017 Cúcuta

Descripción	Versión	Cantidad
TNS	2013	30
SIIGO	2012	30
Matlab	R2012b	30
	R2012b	5
	R2011a	10
SPSS	21	39
	21	1
	23	5
	23	4
	23	4
	23	4
Atlas.Ti	7.0	39
	7.0	9
	6.0	5
	7.0	1
	7.0	4
	7.0	4
	7.0	4
Neurofeedback	/	1
Office 2013 Plus	2013	OV-Campus
CAL	/	OV-Campus
Microsoft Visio	2013	3
Microsoft Project	2013	3
Microsoft Visual Studio	2013	5
Windows Server 2012	2012R2	3
Windows Server 2008	2008R2	1
Team Viewer 8	8	1
Corel Draw	X6	1
Adobe Suite CS6	CS6	1
Antivirus ESET	EndPoint	600

Fuente: Departamento de Sistemas y Recursos Tecnológicos.

CAPÍTULO 9

BIENESTAR INSTITUCIONAL



BIENESTAR

TABLA 108. Participación en programas de Bienestar Universitario, periodo 2017-I (Barranquilla)

Unidad o Participante	Salud Integral y Desarrollo Humano																Deporte				Cultura						Educación para la Convivencia	Total		
	Promoción y Prevención MCyEVS Conoce tu riesgo, Conoce tu peso	Atención Médica Primaria	Valoración Médica Aspirantes	Caracterización y Selección	Inducción	Reinducción	Consejería (Citas asistidas)	Talleres	Acompaña a tu hijo en la U	Visitas familiares	Proceso ORI	Pastoral Universitaria	Cursos libres Drillo Humano	Zona de Orientación Universitaria - ZOU	Delimitate e Incluyete (Inclusión)	Pégate a la Vida (Prevención Suicidio)	Competitivo	Recreativo	Cursos Libres	Séptimo Encuentro de la Vecindad Universitaria	Día de la Mujer	Pleno Regional de Bienestar Universitario	Encuentro Por lo Nuestro	Rumba Terapia 1 Y 2	Tertulia Danza Te	Séptima Gala Día Internacional de la Danza	Festival de la Canción		Grupos Estudiantiles Institucional	
Administración de Empresas	5	0	9	0	88	40	69	9	93	19	0	2	3	1	101	69	0	102	38	0	7	19	1	5	2	14	3	6	1	706
Comercio y Negocios Internacionales	5	0	5	0	52	17	32	17	99	10	0	0	0	3	15	15	0	82	1	13	2	5	2	2	4	3	0	5	0	389
Contaduría Publica	7	1	7	0	86	54	82	23	35	14	0	0	39	4	3	31	0	161	104	0	3	31	3	20	1	0	2	3	4	718
Derecho	49	2	55	0	265	151	229	50	134	12	0	0	16	287	396	123	0	712	72	68	226	56	6	9	8	17	6	19	3	2.971
Enfermería	108	18	114	255	256	80	73	41	119	0	0	0	6	8	68	179	0	268	3	0	10	37	3	5	5	15	3	18	2	1.694
Fisioterapia	101	15	63	166	167	93	109	39	259	0	0	2	0	10	27	156	0	235	58	4	2	27	2	3	7	5	2	11	0	1.563
Ingeniería de Mercados	2	0	2	0	14	23	0	0	13	0	0	0	13	0	3	10	0	17	0	0	0	1	1	0	2	0	2	1	1	105
Ingeniería de Sistemas	8	1	8	0	73	91	58	7	107	12	1	0	0	7	30	72	0	381	72	0	2	0	3	0	0	0	1	0	0	934
Ingeniería Industrial	37	1	31	0	139	96	102	10	109	0	1	0	32	3	58	125	0	396	68	0	14	4	6	1	6	1	8	7	8	1.263
Instrumentación Quirúrgica	45	8	31	53	62	39	52	3	146	30	0	2	14	3	65	50	0	60	0	0	13	19	0	1	1	0	1	3	701	
Premédico	5	0	4	0	19	32	0	0	0	0	0	0	0	0	4	0	41	42	0	0	0	0	0	0	0	0	0	0	0	147
Medicina	103	10	62	617	450	118	152	40	161	70	1	0	13	4	16	136	0	407	205	0	13	8	0	4	9	20	0	16	3	2.638
Microbiología	1	0	8	0	20	8	21	8	14	0	0	0	0	0	13	12	0	0	32	0	3	11	0	0	0	0	2	0	0	153
Psicología	106	12	129	453	480	236	0	206	13	35	0	2	76	17	1378	310	26	508	22	13	245	101	22	20	52	76	42	77	12	4.669
Trabajo social	9	1	33	0	98	123	89	33	304	23	0	1	7	0	49	46	0	62	0	0	10	6	1	6	2	15	0	13	1	932
Técnica Profesional en Operación Portuaria	0	0	0	0	37	40	13	1	47	5	0	0	0	0	6	3	0	25	0	0	2	5	0	0	0	0	0	0	0	184
Técnica Profesional en Procesos Publicitarios y de Mercadeo	9	0	2	0	39	24	9	1	43	5	1	0	0	0	0	0	0	0	0	0	0	0	0	0	0	0	0	0	0	133
Egresados	0	0	0	0	0	0	0	0	0	0	0	0	2	0	0	0	0	0	0	0	3	0	2	0	0	0	2	0	1	10
Posgrado	0	0	0	0	347	58	0	0	0	0	0	0	0	0	0	0	0	0	0	0	3	0	0	3	3	0	3	0	0	417
Funcionario *	102	30	43	0	0	0	0	0	0	0	0	0	0	13	94	0	0	290	0	12	6	12	2	2	2	3	5	0	616	
Externo	0	0	0	0	0	0	0	0	0	0	0	0	2	0	0	0	0	0	0	0	0	0	0	0	0	0	0	0	0	2
Colegios	0	0	0	0	0	0	0	0	121	0	0	0	0	0	0	0	0	0	0	0	0	0	0	0	0	0	0	0	0	121
SENA	7	0	60	0	0	0	0	0	0	0	0	0	0	0	0	0	0	0	0	0	0	0	0	0	0	0	0	0	0	67
Universidad tu Barrio	0	0	0	0	0	0	0	0	0	0	0	0	0	0	0	0	0	0	0	0	0	0	0	0	0	0	0	0	0	0
Invitados Externos	0	0	0	0	0	0	0	0	0	0	0	0	0	0	0	0	0	0	0	0	0	100	0	0	70	375	9	0	554	
Total	709	99	666	1.544	2.692	1.323	1.090	488	1.817	235	4	9	223	347	2.241	1.435	26	3.457	1.007	98	570	336	164	81	100	242	451	194	39	21.687
	14.948																4.562				2.138						39			

Fuente: Dirección de Bienestar Universitario

TABLA 109 A. Participación en programas de Bienestar Universitario, periodo 2017-I (Cúcuta)

Unidad o Participante	Salud Integral y Desarrollo Humano																								
	Salud Integral									Acompañamiento Psicosocial								Promoción Socioeconómica							
	Conválidos Médicos	Atención en salud	Semana de los Sentidos	Stand Mi Estilo de Vida Saludable	Donación de Sangre	Asesoría en salud sexual y reproductiva	Asesoría de Autoexamen de Seno	Toma de Citología	MI salud tiene Peso.	Caracterización de estudiantes	Inducción	Redes Familiares y Sociales	Habilidades para la vida universitaria	Consejería Psicológica	Consejería PsicoEducativa	Talleres: Encuentra tu BIEN-ESTAR	Acompañamiento e Intervención a Grupos Críticos	Atención a Alertas de deserción	PAEDI programa de Acompañamiento	Programa despierta	La universidad llega a tu casa	Orientación Socioeconómica	Reingresos	Feria de Oportunidades	Empleabilidad
Derecho	56	9	122	59	21	5	0	4	114	171	171	30	175	49	16	30	0	43	3	9	23	68	30	4	1
Administración de Empresas	2	0	0	12	0	0	0	1	9	9	11	4	9	4	7	8	12	23	0	3	3	6	8	2	0
Ingeniería de Sistemas	3	0	5	4	0	0	0	0	5	16	16	6	14	5	3	19	0	19	1	8	0	8	3	0	0
Trabajo social	25	2	58	37	5	4	3	12	105	96	81	25	94	46	9	23	0	62	5	6	4	21	10	3	0
Comercio y Negocios Internacionales	0	0	1	2	2	0	0	0	11	11	10	5	11	5	0	0	13	0	0	5	4	1	0	0	0
Psicología	33	8	120	162	25	33	8	13	158	152	136	49	148	132	9	55	65	65	4	6	12	53	31	11	1
Docentes USB	0	1	13	6	0	0	0	0	13	0	0	0	0	0	0	5	0	0	0	0	0	0	0	0	0
Administrativo	0	14	24	11	2	0	1	1	37	0	0	0	0	0	0	0	0	0	0	0	0	0	0	0	0
Egresado	0	0	3	1	1	0	0	0	0	0	0	0	0	0	0	0	0	0	0	0	0	0	0	0	0
Maestría en Educación	1	0	4	1	0	0	0	1	1	25	19	0	0	0	1	0	0	0	0	0	0	0	0	0	0
Maestría en Administración e Innovación	0	0	0	1	0	0	0	0	1	7	6	0	0	0	0	0	0	0	0	0	0	0	0	0	0
Maestría en Derecho Administrativo	0	1	0	2	0	0	0	0	3	4	0	0	0	0	0	0	0	0	0	0	0	0	0	0	0
Especialización en Gerencia Social	0	0	0	0	0	0	0	0	0	14	12	0	0	0	0	0	0	0	0	0	0	0	0	0	0
Total	120	35	350	298	56	42	12	32	457	505	462	119	451	241	45	140	77	225	13	32	47	160	83	20	2
	1.402									2.040								582							

Fuente: Planeación Cúcuta

TABLA 109 B. Participación en programas de Bienestar Universitario, periodo 2017-I (Cúcuta) A

Unidad o Participante	Cultura																				Deporte y Recreación								Total								
	Formación Cultural y Artística						Grupos Representativos				Proyección Cultural										Formación Deportiva					Manejo del Tiempo Libre											
	Interpretación de Lengua de Señas	Inclusión Social y Diversidad	Técnica Vocal y Coro	Formación en Música Tropical	Iniciación Musical	Pintura y Dibujo	Arte de Desarrollo Humano	Danza Folclórico Exora	Música de cuerdas	Música Alternativa	Banda Sinfónico	Teatro	Música Folclórica	Semana de la Danza: Cantando y bailando	Semana de la Danza: Talleres de formación	Semana de la Danza: Velada Cultural	Semana de la Danza: Festival de Danzas por parejas	Semana de la Danza: Conversatorio	Semana del Teatro: Obra de Teatro Tiránicus	Semana del Teatro: Talleres	Semana del Teatro: Muestra de Clown	Semana del Teatro: Circo Libre	Semana del Teatro: Titeres	Semana del Teatro: Conversatorio	Días de Bien-Estar	Lanzamiento Banda Sinfónica	Formación en Tenis de mesa	Formación de Baloncesto		Entrenamiento Deportivo	Formación en Natación	Formación en Fútbol Sala	Deporte y desarrollo humano	Olimpiadas Bolivarianas 2017	Juegos ASCUN Deporte Zonal	Semana Ludico Tradicional	Grupos Representativos
Derecho	7	9	21	13	40	20	45	6	1	0	6	5	5	48	15	34	130	38	21	18	4	32	0	44	111	19	23	19	42	19	33	30	219	57	17	76	2.440
Administración de Empresas	3	0	1	2	0	0	5	0	0	0	0	0	0	0	0	8	6	0	17	0	8	0	0	0	0	0	1	5	2	2	0	1	24	10	2	10	240
Ingeniería de Sistemas	0	0	0	0	0	2	2	0	1	1	1	0	0	0	0	5	0	0	0	0	18	0	0	0	1	1	1	2	0	1	3	14	34	9	5	12	248
Trabajo social	32	5	5	3	4	10	33	1	0	0	1	0	0	0	21	15	16	0	0	48	13	22	0	0	0	2	10	6	11	16	5	7	41	14	17	21	1.115
Comercio y Negocios Internacionales	0	0	0	0	0	3	3	0	0	0	0	0	0	0	0	4	0	0	0	0	36	0	0	0	0	1	0	1	1	2	0	16	1	3	1	153	
Psicología	21	19	10	6	30	10	39	20	9	7	10	4	2	12	35	17	45	0	37	63	22	0	0	0	25	8	13	8	8	13	19	54	85	41	28	56	2.265
Docentes USB	0	0	0	0	0	0	0	0	0	0	1	0	0	8	0	4	6	0	6	18	0	0	1	0	3	9	0	0	0	0	0	0	9	1	1	1	106
Administrativo	0	0	0	0	0	0	0	1	0	0	0	0	0	3	0	6	11	0	5	0	0	0	11	1	5	23	0	0	0	0	0	0	8	0	0	0	164
Egresado	0	0	0	0	0	0	0	6	1	0	2	1	2	0	0	9	4	0	3	0	3	0	0	0	0	5	0	0	0	0	0	0	0	0	0	0	41
Maestría en Educación	0	0	0	0	0	0	0	0	0	0	0	0	0	0	0	0	0	0	0	0	0	0	0	0	0	0	0	0	0	0	0	0	4	0	0	0	57
Maestría en Administración e Innovación	0	0	0	0	0	0	0	0	0	0	0	0	0	0	0	0	0	0	0	0	0	0	0	0	0	0	0	0	0	0	0	1	1	2	0	1	20
Maestría en Derecho Administrativo	0	0	0	0	0	0	0	0	0	0	0	0	0	0	0	0	0	0	0	0	0	0	0	0	0	0	0	0	0	0	0	0	0	0	0	0	10
Especialización en Gerencia Social	0	0	0	0	0	0	0	0	0	0	0	0	0	0	0	1	0	0	0	0	0	0	0	0	0	1	0	0	0	0	0	0	0	0	0	0	28
Total	63	33	37	24	74	45	127	34	12	8	21	10	9	71	71	102	219	38	89	147	104	54	12	45	145	67	50	40	64	52	62	107	441	135	73	178	6.887
	403						94				1.164										375					827											

Fuente: Planeación Cúcuta

TABLA 111A. Participación en programas de Bienestar Universitario, periodo 2017-II (Cúcuta)

Unidad o Participante	Salud Integral y Desarrollo Humano																									
	Salud Integral								Acompañamiento Psicosocial										Promoción Socioeconómica							
	Convulsiones Médicas	Atención en salud	Semana de los Sentidos	Stand Mi Estilo de Vida Saludable	Donación de Sangre	Asesoría en salud sexual y reproductiva	Asesoría de Autoexamen de Seno	Toma de Citología	Mi salud tiene Peso.	Día Mundial prevención del suicidio	Día Mundial de la Salud Mental	Caracterización de estudiantes	Inducción	Redes Familiares y Sociales	Habilidades para la vida universitaria	Consejería Psicológica	Consejería PsicoEducativa	Talleres: Encuentra tu BIEN-ESTAR	Intervención a grupos específicos	Atención a Alertas de deserción	Programa despierta	La universidad llega a tu casa	Orientación Socioeconómica	Reingresos	Feria de Oportunidades	PAEDI
Derecho	50	16	60	4	2	11	0	2	63	18	38	100	102	17	112	49	15	149	0	109	4	17	66	98	6	2
Administración de Empresas	3	0	0	0	0	0	0	0	3	0	0	0	0	0	1	6	0	5	0	10	1	1	1	9	0	0
Ingeniería de Sistemas	1	0	4	0	0	0	0	0	6	1	12	6	7	5	6	0	17	0	18	1	3	5	3	0	1	
Trabajo social	11	0	33	18	1	9	1	4	38	35	18	39	37	5	39	23	5	85	0	54	0	7	25	32	6	4
Comercio y Negocios Internacionales	2	0	1	0	0	1	0	0	8	10	2	12	12	2	15	15	0	5	0	14	0	1	3	1	1	0
Psicología	38	0	78	22	4	38	3	4	156	98	41	79	87	25	87	131	14	242	25	92	1	16	58	64	14	4
Docentes USB	0	0	2	0	0	0	0	0	9	1	4	0	0	0	0	1	0	0	0	0	0	0	0	1	0	
Administrativo	0	0	13	0	0	0	23	3	24	2	2	0	0	0	0	1	0	0	0	0	0	0	0	0	0	0
Egresado	0	0	1	0	0	2	4	2	2	2	2	0	0	0	0	4	0	0	0	0	0	0	0	0	1	0
Maestría en Educación	0	0	0	0	0	0	0	0	0	0	0	0	0	0	0	0	0	0	0	0	0	0	0	0	0	0
Maestría en Administración e Innovación	0	0	0	0	0	0	0	0	0	0	0	0	0	0	0	0	0	0	0	0	0	0	0	0	0	0
Maestría en Derecho Administrativo	0	0	0	0	0	0	0	0	0	0	0	0	0	0	0	0	0	0	0	0	0	0	0	0	0	0
Especialización en Gerencia Social	0	0	0	0	0	0	0	0	0	0	0	0	0	0	0	0	0	0	0	0	0	0	0	0	0	0
Total	105	16	192	44	7	61	31	15	309	167	119	236	245	54	260	236	34	503	25	297	7	45	158	207	29	11
	780								1.879								754									

Fuente: Planeación Cúcuta

TABLA 111B. Participación en programas de Bienestar Universitario, periodo 2017-II (Cúcuta)

Unidad o Participante	Cultura																			
	Formación Cultural y Artística					Grupos Representativos						Proyección Cultural								
	Taller de Arte y Desarrollo Humano	Interpretación de Lengua de Señas	Inclusión Social y Diversidad	Técnica Vocal y Coro	Iniciación Musical	Danzas Folclóricas	Artes Escénicas	Música Sinfónica	Música de Cuerdas	Música Alternativa	Música Folclórica de Tambores	Día de las Víctimas de desaparición Forzada	Concierto 18 Años Universidad Simón Bolívar	Mes del Patrimonio	Encuentro de Expresiones Artísticas y Culturales	Semana Universitaria Velada Cultural	Semana Universitaria Festival de la Canción	Semana Universitaria Caminata	Karaoke Unisimón	Obra de Teatro Tiranicus
Derecho	1	16	15	7	32	9	6	2	1	0	4	49	53	152	32	68	15	142	15	26
Administración de Empresas	0	0	1	2	5	0	0	0	0	0	0	0	0	0	1	7	0	69	0	1
Ingeniería de Sistemas	0	2	0	0	2	1	0	1	0	1	0	0	0	2	3	1	0	80	1	0
Trabajo social	42	23	20	3	18	0	0	0	0	0	0	24	36	60	44	23	6	94	11	34
Comercio y Negocios Internacionales	0	0	0	0	0	0	0	0	0	1	0	0	0	17	1	0	1	64	16	0
Psicología	34	23	14	5	20	13	4	6	7	6	3	31	42	59	30	45	20	320	125	10
Docentes USB	0	0	0	0	0	0	0	0	0	0	0	0	6	6	0	2	0	2	0	2
Administrativo	0	0	0	0	0	0	0	0	0	0	0	0	3	0	0	0	0	8	0	0
Egresado	0	0	0	0	0	2	1	0	1	1	0	5	2	12	6	5	0	10	0	3
Maestría en Educación	0	0	0	0	0	0	0	0	0	0	0	0	0	0	1	0	0	1	0	0
Maestría en Administración e Innovación	0	0	0	0	0	0	0	0	0	0	0	0	0	0	0	0	0	0	0	0
Maestría en Derecho Administrativo	0	0	0	0	0	0	0	0	0	0	0	0	0	0	0	0	0	0	0	0
Especialización en Gerencia Social	0	0	0	0	0	0	0	0	0	0	0	0	0	0	0	0	0	0	0	0
Total	77	64	50	17	77	25	11	9	9	9	7	109	142	308	118	151	42	790	168	76
	285					70						1.904								

Fuente: Planeación Cúcuta

TABLA 111C. Participación en programas de Bienestar Universitario, periodo 2017-II (Cúcuta)

Unidad o Participante	Deporte y Recreación																				Total	
	Formación Deportiva					Deporte Competitivo						Manejo del Tiempo Libre										
	Taller Deporte y Desarrollo Humano	Futbol Sala	Tenis de Mesa	Entrenamiento Deportivo	Baloncesto	Selección de Fútbol	Selección de Futsala	Selección de Baloncesto	Selección de Rugby	Selección de Tenis de mesa	Selección de Ajedrez	Torneo de Fútbol	Torneo de Futsala	Torneo de Baloncesto	Torneo de Tenis de mesa	Torneo de Ajedrez	Torneo de Voleibol	Carrera Atlética Unisimón	Ciclopaseo	Juegos Recreativos tradicionales		Zona Digital Universitaria
Derecho	44	27	15	20	23	14	16	12	8	7	9	76	159	20	37	5	6	34	12	59	15	2.373
Administración de Empresas	0	1	3	1	0	2	2	0	0	0	0	1	9	0	2	0	4	4	0	1	1	157
Ingeniería de Sistemas	1	7	2	1	1	1	1	1	0	2	1	0	23	0	4	0	1	5	2	12	7	268
Trabajo social	2	10	7	3	13	4	6	9	1	3	1	6	8	14	9	2	10	28	4	6	2	1.115
Comercio y Negocios Internacionales	0	6	3	0	1	0	0	0	0	1	1	0	0	0	2	1	0	6	10	10	1	247
Psicología	4	10	6	8	10	10	6	7	8	6	3	3	41	12	12	2	23	37	14	24	8	2.492
Docentes USB	1	0	0	0	0	0	0	0	0	0	0	3	1	0	0	0	0	4	5	1	0	51
Administrativo	1	0	0	0	0	0	0	0	0	0	0	9	2	0	0	0	0	4	6	0	0	101
Egresado	5	0	0	0	0	0	0	1	8	0	0	31	24	6	1	2	0	14	15	0	3	178
Maestría en Educación	0	0	0	0	0	0	0	0	0	0	0	0	0	0	0	0	0	0	0	0	0	2
Maestría en Administración e Innovación	0	0	0	0	0	0	0	1	0	0	0	0	0	1	0	0	0	0	0	0	0	2
Maestría en Derecho Administrativo	0	0	0	0	0	0	0	0	0	0	0	0	0	0	0	0	0	0	0	0	0	0
Especialización en Gerencia Social	0	0	0	0	0	0	0	0	0	0	0	0	0	0	0	0	0	0	0	0	0	0
Total	58	61	36	33	48	31	31	31	25	19	15	129	267	53	67	12	44	136	68	113	37	6.986
	236					152						926										

Fuente: Planeación Cúcuta

TABLA 112. Participación de estudiantes, graduados, profesores y administrativos en los diferentes grupos culturales e institucionales (Barranquilla)

Nombre del grupo	2017 - I		2017 - II	
	Estudiantes y graduados	Profesores y administrativos	Estudiantes y graduados	Profesores y administrativos
Coro	35	0	25	0
Danza	73	2	64	2
Música Folclórica	35	0	25	0
Teatro	24	0	12	0
Grupo Étnico	8	0	8	0
Monitores	2	0	3	0
Total	177	2	137	2

Fuente: Dirección de Bienestar Universitario

TABLA 113. Participación de estudiantes y graduados en los diferentes grupos culturales e institucionales (Cúcuta)

Nombre del grupo	2017 - I	2017 - II
	Estudiantes y graduados	Estudiantes y graduados
Teatro	19	9
Danza Folclórica	26	22
Música Folclórica	9	7
Música de Cuerdas	9	8
Música Alternativa	6	8
Banda Sinfónica	13	11
Total	82	65

Fuente: Planeación Cúcuta

TABLA 114. Participación de estudiantes y graduados en las diferentes modalidades deportivas (Barranquilla)

Nombre de la modalidad deportiva	2017 - I	2017 - II
	Estudiantes y graduados	Estudiantes y graduados
Ajedrez	9	7
Baloncesto	22	16
Fútbol	49	25
Fútbol Sala	40	27
Natación	15	15
Softbol	7	17
Taekwondo	21	12
Tenis de Mesa	12	14
Voleibol	50	26
Total	225	159

Fuente: Dirección de Bienestar Universitario

TABLA 115. Participación de estudiantes y graduados en las diferentes modalidades deportivas (Cúcuta)

<i>Nombre de la modalidad deportiva</i>	<i>2017 - I</i>		<i>2017 - II</i>	
	<i>Estudiantes y graduados</i>		<i>Estudiantes y graduados</i>	
Fútbol	24		18	
Fútbol Sala Masculino	16		12	
Fútbol Sala Femenino	20		15	
Baloncesto Masculino	18		12	
Baloncesto Femenino	17		10	
Tenis de Mesa	23		15	
Ajedrez	11		14	
Rugby Masculino	18		12	
Rugby Femenino	14		12	
Total	161		120	

Fuente: Planeación Cúcuta

TABLA 116. Actividades de Bienestar Laboral y Salud y Seguridad en el Trabajo

<i>Barranquilla</i>				
<i>Nombre de la Actividad</i>	<i>2017 - I</i>		<i>2017 - II</i>	
	<i>Profesores</i>	<i>Administrativos</i>	<i>Profesores</i>	<i>Administrativos</i>
Participación de docentes y administrativos en las actividades de Bienestar Laboral y Salud y Seguridad en el Trabajo	1.736	3.531	1.157	1.947
<i>Cúcuta</i>				
<i>Nombre de la Actividad</i>	<i>2017 - I</i>		<i>2017 - II</i>	
	<i>Profesores</i>	<i>Administrativos</i>	<i>Profesores</i>	<i>Administrativos</i>
Participación de docentes y administrativos en las actividades de Bienestar Laboral y Salud y Seguridad en el Trabajo	90	207	220	450

Fuentes: Bienestar laboral y Seguridad y Salud en el Trabajo y Planeación Cúcuta

CAPÍTULO 10

RECURSOS FINANCIEROS



UNIVERSIDAD
SIMÓN BOLÍVAR

SEDE ADMINISTRATIVA

SEDE 3

Cra. 59 N° 59-65
UNIVERSIDAD SIMÓN BOLÍVAR

ANOS
SEDE
EMICA

PERSONA

INFORMACIÓN FINANCIERA INSTITUCIONAL

TABLA 117. Composición del Presupuesto de Ingresos (2017)

Concepto	%
Ingresos por matrícula	85%
Ingresos por otros conceptos	15%

Fuente: Vicerrectoría Financiera

TABLA 118. Destinación Presupuestal por Función Sustantiva y Función de Bienestar Universitario (2017)

Función	%
Docencia	40,1%
Investigación	10,8%
Extensión	5,5%
Bienestar Universitario	6,9%

Fuente: Vicerrectoría Financiera

TABLA 119. Ejecución en investigación con recursos propios y externos (2017)

Concepto	Valor
Investigación con recursos propios	\$ 13.786.947.582
Investigación con recursos externos	\$ 3.813.359.015

Fuente: Vicerrectoría Financiera

TABLA 120. Inversión (2017)

Concepto	Valor
Desarrollo del Talento Humano	\$ 1.990.169.149
Infraestructura Física	\$ 805.805.503
Equipamiento Académico	\$ 2.737.842.046
Equipamiento Administrativo	\$ 420.979.460
Otras Inversiones	\$ 305.110.313
Recursos bibliográficos	\$ 945.087.797

Fuente: Vicerrectoría Financiera



B O L E T Í N
ESTADÍSTICO
2017



BARRANQUILLA Y CÚCUTA - COLOMBIA | VIGILADA MINEDUCACIÓN

www.unisimon.edu.co

 [unisimonbolivar](https://www.facebook.com/unisimonbolivar)  [@unisimon](https://twitter.com/unisimon)  [videosunisimon](https://www.youtube.com/channel/UCv8v8v8v8v8v8v8v8v8v8v8)  [@unisimon](https://www.instagram.com/unisimon)