



JUNTOS SEGUIMOS
**CONSTRUYENDO
NUESTRA HISTORIA**

AUDIENCIA PÚBLICA DE RENDICIÓN DE CUENTAS
SEDE CÚCUTA



“La Universidad Simón Bolívar no es una universidad más, es una casa de estudios superiores del pueblo, para el fomento de la investigación científica, la formación técnica y la promoción cultural e ideológica”.

José Consuegra Higgins

Rector fundador

La Universidad Simón Bolívar concibe la rendición de cuentas como un proceso fundamental del buen gobierno, y como una buena práctica que favorece la transparencia, los procesos de autoevaluación institucional, y el mejoramiento continuo de su gestión en el cumplimiento de sus funciones.

Normativa de la Rendición de cuentas

CONSTITUCIÓN POLÍTICA DE COLOMBIA

Adopta la democracia participativa contemplando el derecho ciudadano de vigilar la gestión pública.

LEY 30 de 1992

Define la educación superior como un servicio público cultural, inherente a la finalidad social del Estado.

DECRETO 1330 DE 2019

Establece que las IES deben contar con mecanismos para la rendición de cuentas en cabeza de su representante legal y sus órganos de gobierno.

Mecanismos de transparencia en la gestión

- Desarrollo de Auditorías Externas por parte de la Price Waterhouse Coopers (PwC).
- Desarrollo de Auditorías Externas por parte de Bureau Veritas (BVQI).
- Implementación de la dependencia y del proceso de Auditoría Interna.
- Implementación de un ERP Administrativo y Financiero.
- Micrositio de rendición de cuentas en la web institucional.



OBJETIVOS DE DESARROLLO SOSTENIBLE

Los Objetivos de Desarrollo Sostenible (ODS) son un llamado universal a la adopción de medidas para poner fin a la pobreza, proteger el planeta y garantizar que todas las personas gocen de paz y prosperidad, para el logro de un mundo sostenible en el 2030.



1 CONSTRUIMOS
**ESPACIOS Y OPORTUNIDADES
EDUCATIVAS DE ALTA CALIDAD**

2 CONSTRUIMOS
**CONOCIMIENTO, INNOVACIÓN
Y TECNOLOGÍA**

3 CONSTRUIMOS
**SOCIEDAD JUSTA, ÉTICA
SOLIDARIA Y SOSTENIBLE**

4 CONSTRUIMOS
ALIANZAS GLOBALES

5 SOMOS UNA UNIVERSIDAD
SOSTENIBLE

JUNTOS SEGUIMOS
**CONSTRUYENDO
NUESTRA HISTORIA**

AUDIENCIA PÚBLICA DE RENDICIÓN DE CUENTAS

SEDE CÚCUTA

1 CONSTRUIMOS ESPACIOS Y OPORTUNIDADES EDUCATIVAS DE ALTA CALIDAD





92 Programas Académicos

5
DOCTORADOS

8
ESPECIALIDADES MÉDICAS Y QUIRÚRGICAS

24
MAESTRÍAS

24
ESPECIALIZACIONES

31
PROGRAMAS DE PREGRADO

32 NUEVOS PROGRAMAS
en trámite ante el
MINISTERIO DE EDUCACIÓN NACIONAL

En proceso

- Psicología (Cúcuta)
- Derecho (Cúcuta)
- Comercio y Negocios Internacionales (Barranquilla)
- Microbiología (Barranquilla)
- Maestría en Educación (Barranquilla)
- Maestría en Genética (Barranquilla)
- Medicina (Barranquilla)

Acreditación Institucional

Resolución 23095 del 15 de diciembre de 2016 – Otorgada por 4 años

Reacreditación Institucional de Alta Calidad (En proceso)



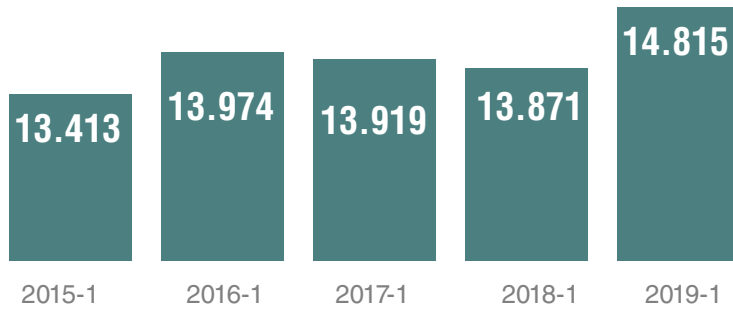
Programas Acreditados

- Psicología (Barranquilla) Resolución 17309 del 29 de noviembre de 2013 – 6 Años
- Administración de Empresas (Barranquilla) Resolución 2510 del 30 marzo de 2011 – 6 Años
- Ingeniería de Sistemas (Barranquilla) Resolución 5943 del 22 julio de 2011 – 6 Años
- Ingeniería Industrial (Barranquilla) Resolución 589 del 9 de enero de 2015 – 4 Años
- Fisioterapia (Barranquilla) Resolución 08386 del 10 de junio de 2015 – 4 Años
- Derecho (Barranquilla) Resolución 17500 del 30 de agosto de 2016 – 4 Años
- Trabajo Social (Barranquilla) Resolución 00296 del 17 de enero de 2017 – 4 Años
- Enfermería (Barranquilla) Resolución 017236 del 24 de octubre de 2018 – 4 Años
- Contaduría Pública (Barranquilla) Resolución 017237 del 24 de octubre de 2018 – 4 Años

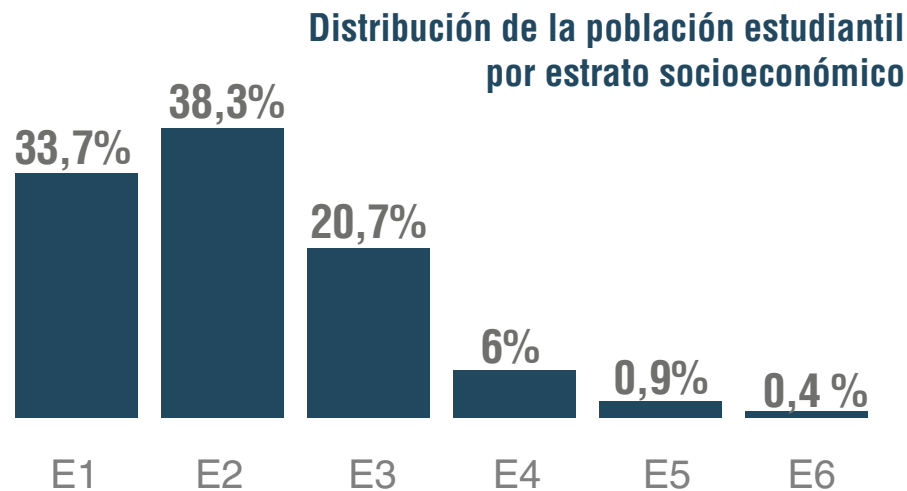
40%
de la oferta acreditable,
Acreditada





Estudiantes en FORMACIÓN PROFESIONAL



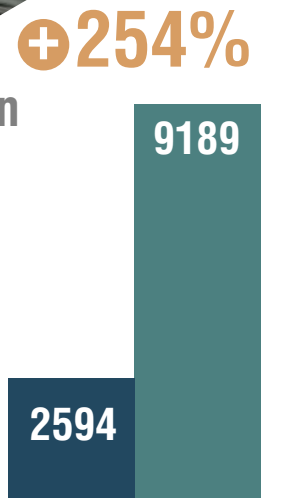
Nuestra población estudiantil se ha incrementado en los últimos 5 años, muchos más jóvenes accediendo a la educación superior de alta calidad.



 **38% MASCULINO**

 **62% FEMENINO**

62% de nuestros **ESTUDIANTES** se encuentran matriculados en **PROGRAMAS ACREDITADOS EN ALTA CALIDAD**






Profesores de ALTO NIVEL Y EXPERIENCIA



1.111 Profesores

436 PROFESORES DE PLANTA

+6,34%



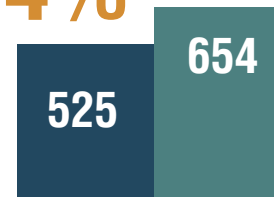
● 2015 ● 2019
Profesores de planta

+93%




● 2015 ● 2019
Profesores con doctorado 2015-2019.

+24%



● 2015 ● 2019
Profesores de con maestría



141


Profesores especialistas médico-quirúrgico

173 Profesores doctorantes

71 Profesores maestrantes



MACROPROYECTO DE GESTIÓN CURRICULAR



Principales resultados

Actualización de la política
de Gestión Curricular

Actualización curricular de los
programas académicos de
pregrados y posgrados

Ajustes de la estructura
académico-administrativa a
plataformas y sistemas de
información institucional

Herramientas y recursos de
gestión curricular (aplicativo de
programa analítico, aplicativo de
Bitácora Pedagógica)

Serie Bibliográfica
Gestión Curricular en la
Universidad Simón Bolívar: Una
Apuesta por la Innovación y la
Mejora Continua

Actualización de:

- Estatuto corporativo
- PEI
- Reglamento estudiantil
- Reglamento profesoral

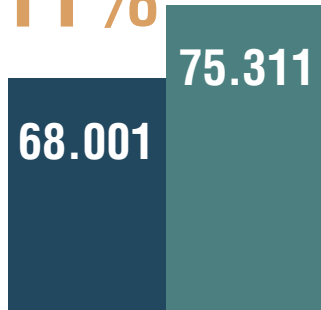
31 Programas de pregrado **>** **20** Programas de pregrado con actualización curricular

61 Programas de posgrado **>** **15** Programas de posgrado con actualización curricular



Formación ACADÉMICA CON BIENESTAR

+11%

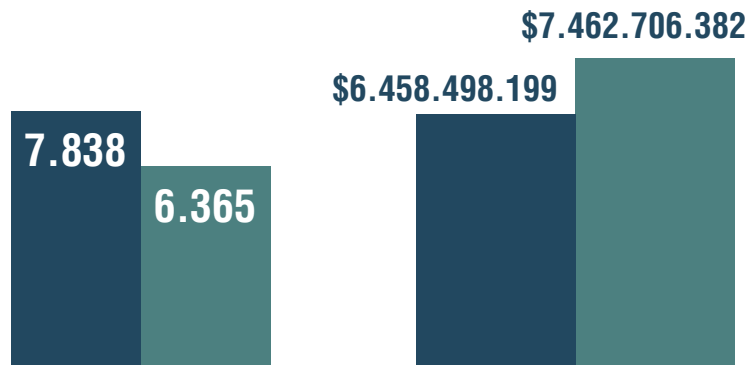


Participaciones en programas de Bienestar

● 2015 ● 2018

30% DE LOS ESTUDIANTES RECIBEN AYUDAS EDUCATIVAS

+16%



● 2015 ● 2018
Número de estudiantes con ayudas financieras

● 2015 ● 2018
Monto ejecutado para ayudas educativas



7.622,71 m2
EN ZONAS DE ESPARCIMIENTO

16 Hectáreas
PUERTO COLOMBIA Y SAN CAYETANO



Programas de posgrado **RELEVANTES Y PERTINENTES**



61 POSGRADOS respondiendo a las necesidades REGIONALES Y NACIONALES

5 DOCTORADOS

- (3) Ciencias Jurídicas y Sociales
- (1) Administración y Negocios
- (1) Ciencias Básicas y Biomédicas

24 MAESTRÍAS

- (2) Ciencias de la Salud
- (10) Ciencias Jurídicas y Sociales
- (7) Administración y Negocios
- (4) Ingenierías
- (1) Ciencias Básicas y Biomédicas

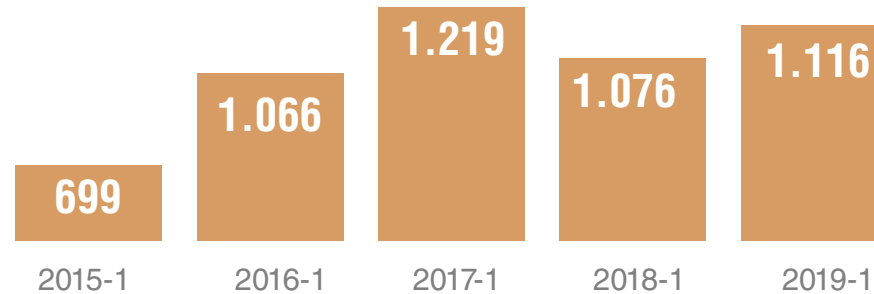
8 ESPECIALIDADES MÉDICAS Y QUIRÚRGICAS

Ciencias de la Salud

24 ESPECIALIZACIONES

- (2) Ciencias de la Salud
- (6) Ciencias Jurídicas y Sociales
- (10) Administración y Negocios
- (6) Ingenierías

Estudiantes matriculados en posgrado



26 PROGRAMAS DE POSGRADOS en trámite ante el **MINISTERIO DE EDUCACIÓN NACIONAL**



PREMIOS AUIP
A LA CALIDAD DEL POSTGRADO EN IBEROAMÉRICA

MAESTRÍA EN **EDUCACIÓN**

MAESTRÍA EN **ADMINISTRACIÓN DE EMPRESAS E INNOVACIÓN**

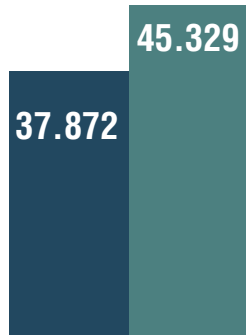


GRADUADOS



Consolidado de graduados entre 2015 y 2019-1

+20%



● 2015 ● 2019-1

Graduados pregrado

+37%



● 2015 ● 2019-1

Graduados posgrado

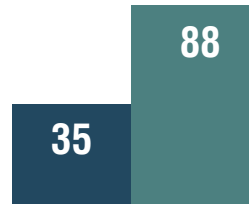
53.452
GRADUADOS
DE PREGRADOS
Y POSGRADOS
AL SERVICIO DEL PAÍS



Nuestros investigadores RECONOCIDOS NACIONALMENTE

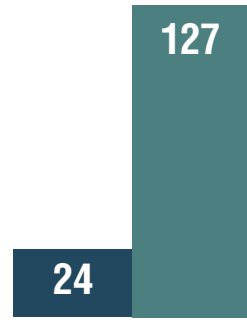
Profesores categorizados por COLCIENCIAS

+151%



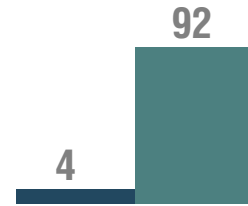
● 2015 ● 2019
Junior

+429%



● 2015 ● 2019
Asociado

+2200%



● 2015 ● 2019
Senior



● 2015 ● 2019
Emérito

Jóvenes investigadores



● 2015 ● 2018

+667%



312 PROFESORES RECONOCIDOS
como investigadores por COLCIENCIAS

Convocatoria 833 de 2019 Colciencias

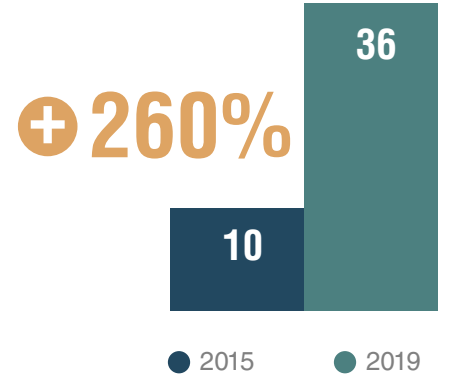


Resultados de INVESTIGACIÓN



44 GRUPOS DE INVESTIGACIÓN
avalados por la Universidad
y reconocidos por COLCIENCIAS
en el 2019

Grupos categorizados
en alto nivel (A y A1)



Productos de nuevo conocimiento
y desarrollo tecnológico

84 entre 2011 y 2014 **1004** entre 2015 y 2018

Publicaciones indexadas
en SCOPUS

48 entre 2011 y 2014 **344** entre 2016 y 2018

Agenda de los grupos
de investigación
alineada a los

**OBJETIVOS
DE DESARROLLO
SOSTENIBLE**



Innovación, desarrollo empresarial y **TECNOLÓGICO**



MACONDO LAB

CENTRO DE CRECIMIENTO EMPRESARIAL

398 Startups acompañadas
Fase inicial

59 Empresas acompañadas
Fase de aceleración

129 Desarrollos tecnológicos
(Prototipos y Softwares)

151 Proyectos de innovación abierta

Sectores impactados

Energía
Medioambiente
TIC
Industrias Culturales
Industrias 4.0

22.072 Emprendedores

US\$ 7.096.772,43
Fondos generados





Premio al Mérito **EMPRESARIAL**



10 Versiones
(del 2010 al 2018)

1.100 Inscripciones
totales

+ 6.300 Asistentes a la ceremonia
de premiación

+ 5 Millones de
televidentes
Transmisión en vivo

3

CONSTRUIMOS
**SOCIEDAD JUSTA, ÉTICA
SOLIDARIA Y SOSTENIBLE**





PROYECCIÓN SOCIAL

19 Proyectos sociales en 2015
+42%
27 en 2018

400 Familias intervenidas en proyectos sociales en 2015
+463%
2.253 en 2018

7.571 Personas intervenidas en proyectos sociales en 2015
+79%
13.564 en 2018

128 Cursos de educación continuada en 2015
+8%
138 en 2018

38.500 Sesiones de acompañamiento y seguimiento a 14 proyectos de investigación aprobados entre 2015 y 2019

31 Espacios de formación en investigación dirigida a maestros coinvestigadores entre 2015 y 2019

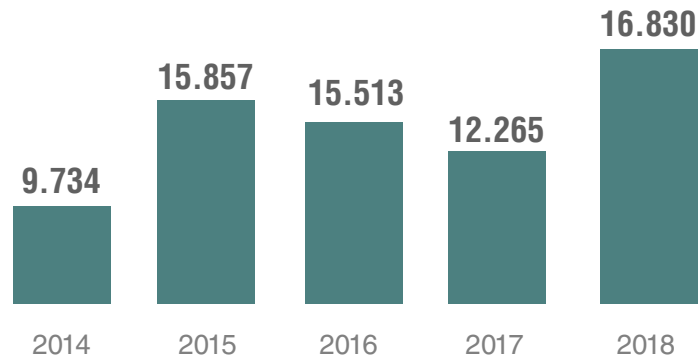
923 Espacios de apropiación social del conocimiento institucionales entre 2015 y 2019



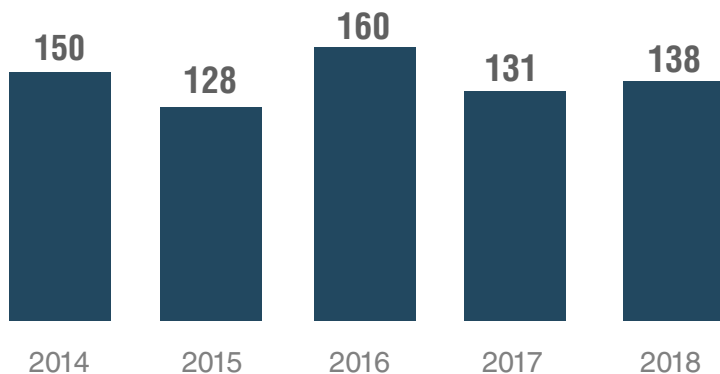


EDUCACIÓN CONTINUADA

Participantes impactados por el Centro de Educación Continuada 2014-2018



Cursos ofertados por Centro de Educación Continuada 2014-2018



Reconocimiento a los programas de educación continua destacados por su impacto, -innovación e Internacionalización

RECLA

Red de Educación Continua de Latinoamérica y Europa

Resultados Convocatoria Premios RECLA 2019

4

CONSTRUIMOS
ALIANZAS
GLOBALES





Modelo de RELACIONAMIENTO

Construimos relacionamientos y alianzas estratégicas con actores del país y del mundo



Participación institucional en escenarios

NACIONALES E INTERNACIONALES

37
ESCENARIOS NACIONALES



10
ESCENARIOS INTERNACIONALES





UNISIMÓN EN RANKINGS

2019

Ranking U-Sapiens

Puesto 26 entre 74
Instituciones de Educación
Superior (IES) Clasificadas

Ranking GNC-Sapiens

Puesto 17 de 215
Instituciones de Educación
Superior (IES)

Ranking DTI-Sapiens

Puesto 1 entre 212
Instituciones de
Educación Superior (IES)

Scimago Institutions Rankings

Rango 30 en Colombia, y posición a
nivel mundial número 793 de
6.459 instituciones clasificadas

2018

Ranking U-Sapiens

Puesto 26 entre 73
Instituciones de Educación
Superior (IES)

Ranking ART-Sapiens

Puesto 14 entre 213
Instituciones de Educación
Superior (IES)

Ranking ASC-Sapiens

Puesto 38 entre 253
Instituciones de Educación
Superior (IES)

2017

Ranking U-Sapiens

Puesto 28 entre 102 Instituciones
de Educación Superior (IES)

Ranking ART-Sapiens

Puesto 33 entre 203
Instituciones de Educación
Superior (IES)

Ranking DTI-Sapiens

Puesto 1 entre 183
Instituciones de Educación
Superior (IES)

2016

Ranking U-Sapiens

Puesto 30 entre 96
Instituciones de Educación
Superior (IES)



**THE - University Impact
Rankings 2019**

Rango 101–200 de más de 450
universidades a nivel mundial



UBI GLOBAL 2013 – 2018

La incubadora universitaria con
mayor crecimiento en América
Latina



LATAM ACCELERATOR 2015

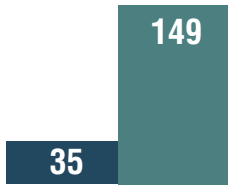
Puesto 13 en América Latina y 1 en
Colombia en lista Guest



Movilidad nacional e **INTERNACIONAL**

Movilidad estudiantil

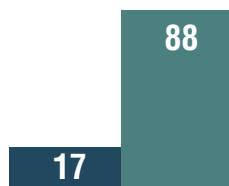
+ 236%



● 2015 ● 2018

Movilidad internacional de estudiantes entrantes

+ 417%

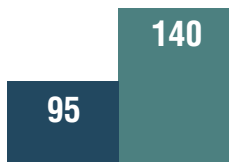


● 2015 ● 2018

Movilidad internacional de estudiantes salientes

Movilidad profesoral

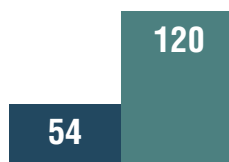
+ 47%



● 2015 ● 2018

Movilidad profesoral entrante

+ 122%

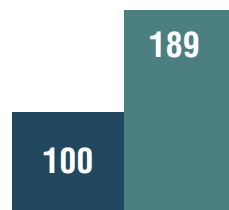


● 2015 ● 2018

Movilidad profesoral saliente

Convenios con universidades

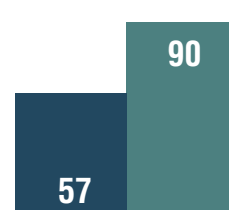
+ 89%



● 2015 ● 2018

Convenios internacionales

+ 58%



● 2015 ● 2018

Convenios nacionales



5

SOMOS UNA UNIVERSIDAD
SOSTENIBLE

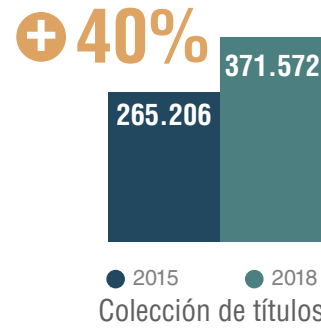




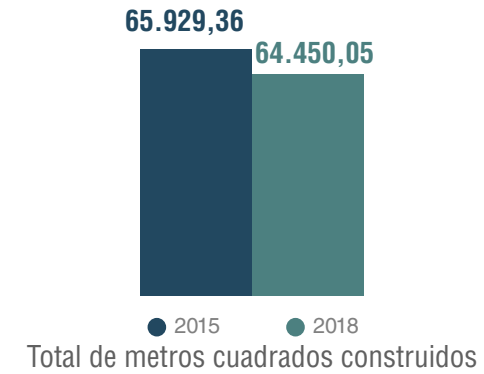
Recursos de apoyo académico e **INFRAESTRUCTURA FÍSICA**



Recursos bibliográficos



Infraestructura física



32
Laboratorios
en 2018

36
Sitios de práctica
y salas de informática



Desarrollo **ESTRATÉGICO**



Actualización plataforma estratégica (Misión-Visión).

Actualización de la estructura organizacional:

- Ajuste de la estructura organizacional por niveles.
- Consolidación de facultades.
- Creación dependencias de Archivo, Estadística e Indicadores y Gestión de Riesgos.
- Ajuste estructura de Vicerrectoría Financiera, Vicerrectoría de infraestructura, DICO, TI. Reorganización de procesos de TH.
- Reorganización de roles de Gestión Jurídica.

Implementación del Sistema de información de Planeación Estratégica (StrategicU).

Formulación del PED 2018-2022 alineado a planes de desarrollo territoriales de nuestra área de influencia, al PND y a la Agenda 2030.



Recursos FINANCIEROS

\$ 138.920.843.936 PRESUPUESTO 2018

Composición del Presupuesto de Ingresos 2018

Concepto	Presupuesto	Ejecución	%
Ingresos por matrícula	\$ 121.102.608.075	\$ 125.702.668.156	85%
Ingresos por otros conceptos	\$ 17.818.235.861	\$ 17.926.522.516	15%


Fuente: Vicerrectoría Financiera

Destinación Presupuestal por Función Sustantiva y Función de Bienestar Universitario 2018

Función	Presupuesto	Ejecución	%
Docencia	\$ 50.859.226.892	\$ 48.536.779.396	36%
Investigación y Extensión	\$ 21.152.113.322	\$ 19.762.207.160	15%
Bienestar Universitario	\$ 10.206.739.935	\$ 9.244.574.811	7%
Inversiones	\$ 10.923.810.336	\$ 11.924.605.340	8%

Fuente: Vicerrectoría Financiera





“ Cuando la Universidad se libera de la atmósfera limitante de sus predios para entrar en contacto con la realidad que la circunda cumple una misión dinámica y responde al compromiso creador”.

José Consuegra Higgins
Rector fundador